

Рассмотрено и принято
на заседании педагогического совета
протокол № 1
« 30» августа 2021 года

Утверждено Приказ № 01-03/94-1
от 31 августа 2021 г.

**Образовательная программа
начального общего образования
муниципального общеобразовательного
бюджетного учреждения
«Шопшинская средняя школа»**

Содержание

1.Целевой раздел основной образовательной программы начального общего образования	6
1.1.Пояснительная записка	6
1.1.1.Цели и задачи реализации основной образовательной программы начального общего образования	6
1.1.2.Принципы и подходы реализации основной образовательной программы начального общего образования	6
1.1.3.Общая характеристика основной образовательной программы начального общего образования	7
1.1.4.Общие подходы к внеурочной деятельности	12
1.2.Планируемые результаты освоения основной образовательной программы начального общего образования	13
1.2.1.Формирование универсальных учебных действий	18
1.2.1.1.Смысловое чтение	28
1.2.2.Филология. Русский язык	31
1.2.3.Литературное чтение	37
1.2.4.Иностранный язык	44
1.2.5.Математика и информатика	47
1.2.6.Основы религиозных культур и светской этики	60
1.2.7.Окружающий мир	61
1.2.8.Изобразительное искусство	63
1.2.9.Музыка	66
1.2.10.Технология	68
1.2.11.Физическая культура	72
1.3.Система оценки достижения планируемых результатов освоения основной образовательной программы начального общего образования	78
1.3.1.Общие положения	78
1.3.2.Особенности оценки личностных, метапредметных и предметных результатов	80
1.3.3.Портфель достижений как инструмент оценки динамики индивидуальных образовательных достижений обучающихся начальной школы	85
1.3.4.Итоговая оценка выпускников и ее использование при переходе	

от начального к основному общему образованию _____ 86

2.Содержательный раздел основной образовательной программы начального общего образования

2.1.Программа формирования у обучающихся универсальных учебных действий _____ 89

2.1.1.Ценностные ориентиры начального общего образования _____ 90

2.1.2.Характеристика универсальных учебных действий при получении начального общего образования _____ 91

2.1.3.Связь универсальных учебных действий с содержанием учебных предметов _____ 98

2.1.4.Особенности, основные направления и планируемые результаты учебно-исследовательской и проектной деятельности обучающихся в рамках урочной и внеурочной деятельности _____ 102

2.1.5.Условия, обеспечивающие развитие универсальных учебных действий у обучающихся _____ 107

2.1.6.Условия, обеспечивающие преемственность программы формирования у обучающихся универсальных учебных действий при переходе от дошкольного к начальному и от начального к основному общему образованию _____ 109

2.1.7.Методика и инструментарий оценки успешности освоения и применения обучающимися универсальных учебных действий _____ 114

2.2.Программа отдельных учебных предметов и курсов _____ 116

2.2.1.Общие положения _____ 116

2.2.2.Основное содержание предметов _____ 116

2.2.2.1.Русский язык _____ 116

2.2.2.2.Литературное чтение _____ 123

2.2.2.3.Иностранный язык _____ 131

2.2.2.4.Математика и информатика _____ 134

2.2.2.5.Окружающий мир _____ 139

2.2.2.6.ОРКСЭ _____ 144

2.2.2.7.Изобразительное искусство _____ 145

2.2.2.8.Музыка _____ 153

2.2.2.9.Технология _____ 165

2.2.2.10.Физическая культура _____ 170

2.3.Рабочая программа воспитания обучающихся Шопшинской сш на ступени начального общего образования _____ 181

2.3.1.Особенности организуемого в школе воспитательного процесса _____ 181

2.3.2.Цель и задачи воспитания учащихся на ступени начального общего образования__	182
2.3.3.Виды и формы содержания деятельности____	185
2.3.4.Календарный план воспитательной работы на ступени начального общего образования____	192
2.3.5.Основные направления самоанализа воспитательной работы____	199
2.4.Программа формирования экологической культуры, здорового и безопасного образа жизни на ступени начального общего образования_____	200
2.4.1.Факторы, оказывающие существенное влияние на состояние здоровья обучающихся Шопшинской средней школы_____	212
2.4.2.Цели и задачи программы_____	212
2.4.3.Направления работы на уровне начального общего образования по формированию экологической культуры, здорового и безопасного образа жизни_____	213
2.4.4.Критерии и показатели эффективности деятельности образовательной организации_____	216
2.5.Программа коррекционной работы_____	225
2.5.1.Пояснительная записка_____	225
2.5.2.Планируемые результаты реализации программы_____	227
2.5.3.Перечень реализации индивидуально-ориентированных коррекционных мероприятий, обеспечивающих удовлетворение особых образовательных потребностей детей с ОВЗ_____	227
2.5.4.Описание специальных условий для реализации программы_____	227
2.5.5.Характеристика содержания реализации индивидуально-ориентированных коррекционных мероприятий, обеспечивающих удовлетворение особых образовательных потребностей детей с ОВЗ_____	229
2.5.6.Система комплексного психолого-медико-педагогического сопровождения детей с ОВЗ_____	230
2.5.7.Оснвные направления реализации программы_____	231
2.5.8.Выявление и мониторинг динамики развития детей с ОВЗ_____	233
2.5.9.План реализации коррекционных мероприятий с обучающимися с ОВЗ_____	233

2.Организационный раздел.

3.1.1.Учебный план начального общего образования_____	235
3.1.2.План внеурочной деятельности_____	241
3.1.3.Календарный учебный график_____	245

3.2. Система условий реализации основной образовательной программы в соответствии с требованиями ФГОС начального общего образования	248
3.2.1. Описание кадровых условий реализации основной образовательной программы НОО	248
3.2.2. Описание психолого-педагогических условий реализации основной образовательной программы НОО	251
3.2.3. Материально-технические условия реализации основной образовательной программы НОО	255
3.2.4. Информационно-методические условия реализации основной образовательной программы НОО	258
3.2.5. Механизм достижения целевых ориентиров в системе условий реализации основной образовательной программы НОО	259
3.2.5.1. Обоснование необходимых изменений условий в соответствии с приоритетами основной общеобразовательной программы начального общего образования, организации, осуществляющей образовательную деятельность	259
3.2.5.2. Механизмы достижения целевых ориентиров в системе условий	260
3.2.5.3. Сетевой график по формированию необходимой системы условий реализации основной образовательной программы начального общего образования	261
3.2.5.4. Контроль за состоянием системы условий	264

1.ЦЕЛЕВОЙ РАЗДЕЛ

1.1 Пояснительная записка

1.1.1 Цели и задачи реализации основной образовательной программы НОО

Цель реализации основной образовательной программы начального общего образования состоит: в представлении каждому ребенку сферы деятельности, необходимой для реализации интеллектуальных и творческих способностей, формирования потребности в непрерывном самообразовании, активной гражданской позиции, культуры здоровья, способности к социальной адаптации, обеспечение выполнения требований ФГОС НОО.

Основные задачи, которые предстоит решить в результате реализации основной образовательной программы начального общего образования:

- формирование общей культуры, духовно-нравственное, гражданское, социальное, личностное и интеллектуальное развитие, развитие творческих способностей, сохранение и укрепление здоровья;
- обеспечение планируемых результатов по освоению выпускником целевых установок, приобретению знаний, умений, навыков, компетенций и компетентностей, определяемых личностными, семейными, общественными, государственными потребностями и возможностями обучающегося младшего школьного возраста, индивидуальными особенностями его развития и состояния здоровья;
- становление и развитие личности в её индивидуальности, самобытности, уникальности и неповторимости;
- обеспечение преемственности начального общего и основного общего образования;
- достижение планируемых результатов освоения основной образовательной программы начального общего образования всеми обучающимися, в том числе детьми с ограниченными возможностями здоровья (далее - дети с ОВЗ);
- обеспечение доступности получения качественного начального общего образования;
- выявление и развитие способностей обучающихся, в том числе лиц, проявивших выдающиеся способности, через систему клубов, секций, студий и кружков, организацию общественно полезной деятельности;
- организация интеллектуальных и творческих соревнований, научно-технического творчества и проектно-исследовательской деятельности;
- участие обучающихся, их родителей (законных представителей), педагогических работников и общественности в проектировании и развитии внутришкольной социальной среды;
- использование в образовательной деятельности современных образовательных технологий деятельностного типа;
- предоставление обучающимся возможности для эффективной самостоятельной работы;
- включение обучающихся в процессы познания и преобразования внешкольной социальной среды (населённого пункта, района, города).

1.1.2 Принципы и подходы реализации основной образовательной программы НОО

В основу реализации основной образовательной программы НОО положены следующие **принципы**:

▪ **Гуманизация.** Она предполагает, что основным смыслом педагогического процесса становится воспитание и развитие качеств личности ребенка, отвечающих требованиям информационного общества, инновационной экономики, задачам построения российского гражданского общества на основе принципов толерантности, диалога культур. Мера этого развития выступает как мера качества труда учителя и школы в целом.

▪ **Демократизация образования** и, прежде всего на уровне обучения: выбор учеником своей траектории развития, участие в управлении всех педагогических процессов. Признание решающей роли содержания образования, способов организации образовательной деятельности и учебного сотрудничества в достижении целей личностного и социального развития обучающихся

▪ **Дифференциация и индивидуализация** обучения, обеспечивающая развитие ученика в соответствии со своими склонностями, интересами и возможностями. Осуществляется этот принцип через внешнюю и внутреннюю дифференциацию, а также через разнообразие индивидуальных образовательных траекторий и индивидуального развития каждого обучающегося (включая одарённых детей и детей с ограниченными возможностями здоровья), обеспечивающих рост творческого

потенциала, познавательных мотивов, обогащение форм учебного сотрудничества и расширение зоны ближайшего развития.

▪ Развивающий характер образования, реализуемый через деятельность каждого ученика в зоне его ближайшего развития, ориентацию на достижение цели и основного результата образования — развитие личности обучающегося на основе освоения универсальных учебных действий, познания и освоения мира. Именно этот подход должен стать основой организации учебного процесса в школе.

▪ Непрерывность образования. Связь всех ступеней образования в школе и подготовки учащихся к продолжению образования после ее окончания.

▪ Инновационность образования реализуется переходом к стратегии социального проектирования и конструирования на основе разработки содержания и технологий образования, определяющих пути и способы достижения социально желаемого уровня (результата) личностного и познавательного развития обучающихся.

В основе реализации основной образовательной программы НОО лежит системно-деятельностный подход, который предполагает:

- воспитание и развитие качеств личности, отвечающих требованиям информационного общества, инновационной экономики, задачам построения российского гражданского общества на основе принципов толерантности, диалога культур и уважения его многонационального, полилингвального, поликультурного и поликонфессионального состава;
- переход к стратегии социального проектирования и конструирования на основе разработки содержания и технологий образования, определяющих пути и способы достижения социально желаемого уровня (результата) личностного и познавательного развития обучающихся;
- ориентацию на достижение цели и основного результата образования — развитие личности обучающегося на основе освоения универсальных учебных действий, познания и освоения мира;
- признание решающей роли содержания образования, способов организации образовательной деятельности и учебного сотрудничества в достижении целей личностного и социального развития обучающихся;
- учёт индивидуальных возрастных, психологических и физиологических особенностей обучающихся, роли и значения видов деятельности и форм общения при определении образовательно-воспитательных целей и путей их достижения;
- обеспечение преемственности дошкольного, начального общего, основного общего, среднего общего и профессионального образования;
- разнообразие индивидуальных образовательных траекторий и индивидуального развития каждого обучающегося (в том числе лиц, проявивших выдающиеся способности, и детей с ОВЗ), обеспечивающих рост творческого потенциала, познавательных мотивов, обогащение форм учебного сотрудничества и расширение зоны ближайшего развития.

1.1.3 Общая характеристика основной образовательной программы НОО

Основная образовательная программа начального общего образования разработана коллективом педагогов, родителей начального общего уровня образования Шопшинской средней школы, рассмотрена и принята педагогическим советом образовательного учреждения (протокол № 01 от 18 октября 2010 года). 30 сентября 2012 года были внесены изменения с соответствии с приказом Министерства образования и науки Российской Федерации № от 22 сентября 2011 года и утверждена приказом по школе № 01-03/34 от 01.09.2012.

1 сентября 2015 года были внесены изменения (приказ от 01.09.2015 №01-03/54) в соответствии с примерной основной образовательной программой начального общего образования, одобренной решением федерального учебно-методического объединения по общему образованию (протокол от 8 апреля 2015 г. № 1/15)

Основная образовательная программа начального общего образования разработана в соответствии с:

- Федеральным законом от 29 декабря 2012 г. N 273-ФЗ "Об образовании в Российской Федерации";
- [Федеральным государственным образовательным стандартом начального общего образования](#) от 18.05.2015г.,
- Примерной основной образовательной программой начального общего образования, одобренной Федеральным учебно-методическим объединением по общему образованию
Протокол заседания от 8 апреля 2015 г. № 1/15.
- Санитарно-эпидемиологическими правилами и нормативами СанПиН 2.4.2.2821-10 "Санитарно-эпидемиологические требования к условиям и организации обучения в общеобразовательных учреждениях», утвержденные постановлением Главного государственного санитарного врача РФ от 29 декабря 2010 г. N 189, с изменениями от 24 ноября 2015 г. № 81,
- уставом муниципального общеобразовательного бюджетного учреждения «Шопшинская средняя школа»

Программа определяет содержание и организацию образовательной деятельности при получении начального общего образования и направлена на формирование общей культуры, духовно-нравственное, социальное, личностное и интеллектуальное развитие обучающихся, создание основы для самостоятельной реализации учебной деятельности, обеспечивающей социальную успешность, развитие творческих способностей, саморазвитие и самосовершенствование, сохранение и укрепление здоровья обучающихся школы.

Образовательная программа представляет собой систему взаимосвязанных программ, каждая из которых является самостоятельным звеном, обеспечивающим определенное направление деятельности образовательного учреждения. Единство этих программ образует завершенную систему обеспечения жизнедеятельности, функционирования и развития Шопшинской средней школы .

Программа адресована:

учащимся и родителям (законным представителям)

- для информирования о целях, содержании, организации и предполагаемых результатах деятельности ОО по достижению каждым обучающимся образовательных результатов;
- для определения сферы ответственности за достижение результатов образовательной деятельности школы, родителей и обучающихся и возможностей взаимодействия;

учителям:

- для углубления понимания смыслов образования, ориентира в практической образовательной деятельности;
- достижения образовательных результатов в соответствии с требованиями ФГОС;

администрации:

- для координации деятельности педагогического коллектива по выполнению требований к результатам и условиям освоения обучающимися основной образовательной программы;
- для регулирования взаимоотношений субъектов образовательных отношений (педагогов, учеников, родителей(законных представителей), администрации и др.)

учредителю и органам управления:

- для повышения объективности оценивания образовательных результатов учреждения в целом;
- для принятия управленческих решений на основе мониторинга эффективности процесса, качества, условий и результатов образовательной деятельности школы.

Основная образовательная программа начального общего образования содержит обязательную часть и часть, формируемую участниками образовательных отношений.

Обязательная часть основной образовательной программы начального общего образования составляет 80%, а часть, формируемая участниками образовательного процесса, - 20% от общего объема основной образовательной программы начального общего образования.

Основная образовательная программа НОО реализуется школой через организацию урочной и внеурочной деятельности в соответствии с санитарно-эпидемиологическими правилами и нормативами.

Содержание основной образовательной программы отражает требования ФГОС НОО и содержит три основных раздела: целевой, содержательный и организационный.

Целевой раздел определяет общее назначение, цели, задачи и планируемые результаты реализации основной образовательной программы НОО.

Целевой раздел включает:

пояснительную записку;
планируемые результаты освоения обучающимися основной образовательной программы НОО;
систему оценки достижения планируемых результатов освоения основной образовательной программы НОО.

Содержательный раздел определяет общее содержание начального общего образования и включает образовательные программы, ориентированные на достижение личностных, предметных и метапредметных результатов, в том числе:

программу формирования универсальных учебных действий у обучающихся;
программы отдельных учебных предметов, курсов;
программу духовно-нравственного развития, воспитания обучающихся при получении начального общего образования;
программу формирования экологической культуры, здорового и безопасного образа жизни;
программу коррекционной работы.

Организационный раздел устанавливает общие рамки организации образовательной деятельности, механизм реализации компонентов основной образовательной программы НОО.

Организационный раздел включает:

учебный план начального общего образования;
план внеурочной деятельности;
систему условий реализации основной образовательной программы в соответствии с требованиями ФГОС НОО.

В соответствии с особенностями детей, пожеланиям родителей и согласно профессиональному выбору учителей начальная школа работает по учебному методическому комплексу «Школа России»

Реализуемый в образовательной деятельности УМК, учитывает возрастные и индивидуальные особенности обучающихся на ступени начального общего образования, поддерживает самооценку данной ступени как фундамента всего последующего образования. Опираясь на опыт дошкольного детства, и закладывая основы предметных знаний и универсальных учебных действий, УМК «Школа России» обеспечивает преемственность с основными образовательными программами дошкольного и основного общего образования.

УМК «Школа России» построен на единых для всех учебных предметов основополагающих принципах:

1. Личностно-ориентированное обучение предполагает:

- сохранность и поддержку индивидуальности ребенка;
- предоставление возможностей каждому ребенку работать в присущем ему темпе;
- создание условий для обязательной успешной деятельности;
- обучение в зоне «ближайшего развития»;
- обеспечение своевременной помощи каждому ребенку при возникновении трудностей обучения;
- создание условий для реализации творческих возможностей школьника.

2. Природосообразность обучения рассматривается как:

- соответствие содержания, форм организации и средств обучения психологическим возможностям и особенностям детей младшего школьного возраста, обеспечение помощи учащимся, которые испытывают трудности в обучении;
- создание условий для роста творческого потенциала, успешного развития одаренных детей;

- мера трудности содержания образования для каждого ученика с учетом темпа его продвижения в освоении знаний-умений и универсальных учебных действий, уровня актуального психического развития и этапа обучения.

3. *Принцип педоцентризма* предполагает:

- отбор содержания обучения, наиболее адекватного потребностям детей этого возрастного этапа развития;
- развитие знаний, умений, универсальных действий, наиболее актуальных для младших школьников; необходимость социализации ребенка, осознание им своего места не только в «детском» мире, но и в школьном коллективе;
- овладение новыми социальными ролями («я – ученик», «я – школьник») с постепенным расширением его участия во «взрослом» мире;
- учет знаний и опыта младшего школьника по взаимодействию со сверстниками, с другими людьми, со средой обитания, уровень осознания своей принадлежности к обществу людей (права, обязанности, социальные роли).

4. *Принцип культуросообразности* позволяет предоставить учащемуся для познания лучшие объекты культуры из разных сфер окружающей жизни (наука, искусство, архитектура, народное творчество и др.), что позволяет обеспечить интеграционные связи учебной и внеучебной деятельности школьника.

5. *Организация процесса обучения в форме учебного диалога (диалогичность процесса образования)* включает:

- ориентировку учителя на демократический стиль взаимоотношений обучающихся и обучающихся;
- предоставление ребенку права на ошибку, собственное мнение, выбор учебного задания и партнера по деятельности.

В начальной школе используются разные формы организации обучения, в процессе которых дети учатся сотрудничать, осуществлять совместную учебную деятельность (парная, групповая, общая коллективная).

6. *Преемственность и перспективность обучения.* Установление преемственных связей методической системы обучения с дошкольным, а также основным звеном образования.

В концепции УМК «Школа России» сформированность учебной деятельности школьника предполагает: умение *учиться («умею себя учить»)*, наличие развитых познавательных интересов («люблю учиться, все интересно»), внутреннюю мотивацию («понимаю, зачем учусь»), а также элементарные рефлексивные качества («умею принять оценку учителя и сам объективно оцениваю свою деятельность»).

Приоритетная цель – формирование самоконтроля и самооценки ученика.

УМК «Школа России» включает в себя полный набор пособий, обеспечивающих достижение требований основной образовательной программы начального общего образования:

программы и учебники по всем предметам учебного плана начального общего образования, учебные тетради к ним, методические пособия, дидактические материалы (включая электронные образовательные ресурсы), программы и пособия по внеурочной деятельности. Неотъемлемой частью системы «Школа России» являются издания, обеспечивающие процедуру оценки достижения планируемых результатов и педагогическую диагностику.

Такой подход позволяет реализовать на практике ключевые положения стандарта:

- равных возможностей получения качественного начального общего образования;
- духовно-нравственного развития и воспитания обучающихся при получении начального общего образования, становление их гражданской идентичности как основы развития гражданского общества;
- преемственности основных образовательных программ дошкольного, начального общего, основного общего, среднего общего, профессионального образования;
- сохранения и развития культурного разнообразия и языкового наследия многонационального народа Российской Федерации, права на изучение родного языка, возможности получения начального общего образования на родном языке, овладения духовными ценностями и культурой многонационального народа России;
- единства образовательного пространства Российской Федерации;

- демократизации образования и всей образовательной деятельности, в том числе через развитие форм государственно-общественного управления, расширение возможностей для реализации права выбора педагогическими работниками методик обучения и воспитания, методов оценки знаний обучающихся, воспитанников, использования различных
- форм образовательной деятельности обучающихся, развития культуры образовательной среды организации, осуществляющей образовательную деятельность;
- формирования критериальной оценки результатов освоения обучающимися основной образовательной программы начального общего образования, деятельности педагогических работников, организации, осуществляющей образовательную деятельность, функционирования системы образования в целом;
- условий для эффективной реализации и освоения обучающимися основной образовательной программы начального общего образования, в том числе обеспечение условий для индивидуального развития всех обучающихся, в особенности тех, кто в наибольшей степени нуждается в специальных условиях обучения, - одаренных детей и детей с ограниченными возможностями здоровья.

Программа ориентирована на становление личностных характеристик выпускника

Развитие сущностных сфер	
Интеллектуальной	Сформированность дифференцированного восприятия окружающей действительности, произвольного внимания, умений учиться, писать и читать в должном темпе, слушать учителя и одновременно делать записи.
Мотивационной	Сформированность общего положительного отношения ребенка к школе, широты его интересов, любознательности, интереса к результатам учебного труда, содержанию учения, к способам добывания знаний.
Эмоциональной	Развитость: нравственных и эстетических чувств, эстетического вкуса. Сформированность заботы и чуткости не только к близким, но и чужим людям, эмоциональных реакций школьников на то или иное событие. Освоение ребенком некоторой системы оценочных суждений
Сферы саморегуляции	Сформированность понимания новой социальной позиции учащегося, понимание необходимости выполнения определенных норм и правил поведения, подчинения определенному режиму.
Волевой	Сформированность произвольных умственных действий: намеренное запоминание, волевое внимание, направленное и стойкое наблюдение, упорство в решении различных задач, умений сознательно ставить цели и преднамеренно искать и находить средства их достижения, способности к планированию и выполнению действия про себя, во внутреннем плане.
Практически-действенной	Сформированность индивидуальных особенностей в восприятии, запоминании, обобщении материала из разных областей знания, готовности к практической деятельности по самообслуживанию, творческой деятельности в создании элементарных объектов творчества.
Экзистенциальной	Осознание своей роли в системе отношений в семье, школе и вне ее. Сформированность ценностных ориентаций, на основе которых дается оценка своих отношений и своего поведения. Сформированность умений анализировать свой опыт и опыт других людей.

Формирование качеств, необходимых для реализации комплекса социальных ролей

Учащегося	Сформированность умения работать с литературой. Сформированность образного мышления, основ словесно-логического мышления. Развитая тонкая моторика и сенсорная координация. Правильное звукопроизношение, фонетический слух, речь (достаточный словарный запас).
Семьянина	Сформированность основных двигательных качеств (ловкость, сила, выносливость, координация). Овладение знаниями об основных системах и методиках. Овладение навыками быстрого переключения с одного вида деятельности на другой. Сформированность уважительного отношения ко всем членам семьи. Осознание своей роли в семье.
Гражданина России	Проявление активности и интереса к окружающему миру. Умение управлять своим поведением, подчиняться установленным правилам. Мотивация достижения успеха, социальная мотивация (долг, ответственность), уверенность в себе, желание и способность иметь собственное мнение. Коммуникабельность, доброжелательность.
Жителя планеты Земля (Ярославская область)	Творческое восприятие окружающего мира. Сформированность представлений о роли Ярославля в истории государства. Осознание себя неотъемлемой частью природы (бережное отношение к природе).
Части детского сообщества	Сформированность морально-нравственных качеств: взаимопомощь, взаимовыручка. Осознание себя частью коллектива. Сформированность гуманного отношения к членам коллектива. Присвоение общечеловеческих ценностей.

1.1.4 Общие подходы к внеурочной деятельности

Внеурочная деятельность обучающихся организуется в целях создания воспитывающей среды Шопшинской средней школы, обеспечивающей активизацию социальных, интеллектуальных интересов обучающихся в свободное время, развитие здоровой, творчески растущей личности, со сформированной гражданской ответственностью и правовым самосознанием, подготовленной к жизнедеятельности в новых условиях, способной на социально значимую практическую деятельность, реализацию добровольческих инициатив.

Целью внеурочной деятельности учащихся при получении начального общего образования является воспитание и социализация духовно-нравственной личности.

Задачи:

- помощь школьникам в осуществлении ими самостоятельного планирования, организации, проведения и анализа наиболее значимых для них дел и проектов различной направленности;
- использование внеурочной деятельности для закрепления и практического использования отдельных аспектов содержания программ учебных предметов, курсов;
- мотивирование школьников к участию в различных видах деятельности;
- обучение школьников способам овладения различными видами внеурочной деятельности;
- формирование и развитие детских коллективов, совместно участвующих в различных видах внеурочной деятельности.

Внеурочная деятельность организуется по направлениям развития личности: спортивно-оздоровительное, духовно-нравственное, социальное, общеинтеллектуальное, общекультурное. В зависимости от возрастных особенностей учащихся, задач педагогического сопровождения, особенностей школы наполнение каждого направления по годам обучения разное.

Время, отведенное на внеурочную деятельность, не учитывается при определении максимально допустимой недельной нагрузки обучающихся.

Внеурочная деятельность реализуется с 1 по 4 класс в соответствии с планом внеурочной деятельности.

Характеристика модели: **базовая организационная с коррекционно-развивающей работой.**

Тип модели: **оптимизационная.**

Модель внеурочной деятельности на основе оптимизации всех внутренних ресурсов образовательного учреждения предполагает, что в ее реализации принимают участие все педагогические работники данного учреждения (учителя, социальный педагог, педагог-психолог, учитель-логопед).

Координирующую роль выполняет классный руководитель, который в соответствии со своими функциями и задачами:

- взаимодействует с педагогическими работниками, а также учебно-вспомогательным персоналом общеобразовательного учреждения
- организует в классе образовательный процесс, оптимальный для развития положительного потенциала личности обучающихся в рамках деятельности общешкольного коллектива;
- организует систему отношений через разнообразные формы воспитывающей деятельности коллектива класса, в том числе, через органы самоуправления;
- организует социально значимую, творческую деятельность обучающихся.

1.2. ПЛАНИРУЕМЫЕ РЕЗУЛЬТАТЫ ОСВОЕНИЯ ОБУЧАЮЩИМИСЯ ОСНОВНОЙ ОБРАЗОВАТЕЛЬНОЙ ПРОГРАММЫ НОО

Планируемые результаты освоения основной образовательной программы начального общего образования являются одним из важнейших механизмов реализации требований ФГОС НОО, к результатам обучающихся, освоивших основную образовательную программу. Они представляют собой систему обобщённых личностно-ориентированных целей образования, допускающих дальнейшее уточнение и конкретизацию, что обеспечивает определение и выявление всех составляющих планируемых результатов, подлежащих формированию и оценке.

Планируемые результаты:

обеспечивают связь между требованиями ФГОС НОО, образовательным процессом и системой оценки результатов освоения основной образовательной программы начального общего образования, уточняя и конкретизируя общее понимание личностных, метапредметных и предметных результатов для каждой учебной программы с учётом ведущих целевых установок их освоения, возрастной специфики обучающихся и требований, предъявляемых системой оценки;

являются содержательной и критериальной основой для разработки программ учебных предметов, курсов, учебно-методической литературы, а также для системы оценки качества освоения обучающимися основной образовательной программы начального общего образования.

Структура планируемых результатов учитывает необходимость:

определения динамики развития обучающихся на основе выделения достигнутого уровня развития и ближайшей перспективы — зоны ближайшего развития ребёнка;

- определения возможностей овладения обучающимися учебными действиями на уровне, соответствующем зоне ближайшего развития, в отношении знаний, расширяющих и углубляющих

систему опорных знаний, а также знаний и умений, являющихся подготовительными для данного предмета;

- выделения основных направлений оценочной деятельности — оценки результатов деятельности систем образования различного уровня, педагогов, обучающихся.

При получении начального общего образования устанавливаются планируемые результаты освоения:

междисциплинарной программы «Формирование универсальных учебных действий», а также её разделов «Чтение. Работа с текстом» и «Формирование ИКТ-компетентности обучающихся»;

программ по учебным предметам учебного плана — «Русский язык», «Литературное чтение», «Иностранный язык», «Математика», «Окружающий мир», «Основы религиозных культур и светской этики», «Изобразительное искусство», «Музыка», «Технология», «Физическая культура».

программ внеурочной деятельности

Стандарт устанавливает требования к результатам обучающихся, освоивших основную образовательную программу начального общего образования:

личностным, включающим готовность и способность обучающихся к саморазвитию, сформированность мотивации к обучению и познанию, ценностно-смысловые установки обучающихся, отражающие их индивидуально-личностные позиции, социальные компетенции, личностные качества; сформированность основ гражданской идентичности.

метапредметным, включающим освоенные обучающимися универсальные учебные действия (познавательные, регулятивные и коммуникативные), обеспечивающие овладение ключевыми компетенциями, составляющими основу умения учиться, и межпредметными понятиями.

предметным, включающим освоенный обучающимися в ходе изучения учебного предмета опыт специфической для данной предметной области деятельности по получению нового знания, его преобразованию и применению, а также систему основополагающих элементов научного знания, лежащих в основе современной научной картины мира.

Личностные результаты освоения основной образовательной программы начального общего образования отражают:

формирование основ российской гражданской идентичности, чувства гордости за свою Родину, российский народ и историю России, осознание своей этнической и национальной принадлежности; формирование ценностей многонационального российского общества; становление гуманистических и демократических ценностных ориентаций;

формирование целостного, социально ориентированного взгляда на мир в его органичном единстве и разнообразии природы, народов, культур и религий;

формирование уважительного отношения к иному мнению, истории и культуре других народов;

овладение начальными навыками адаптации в динамично изменяющемся и развивающемся мире;

принятие и освоение социальной роли обучающегося, развитие мотивов учебной деятельности и формирование личностного смысла учения;

развитие самостоятельности и личной ответственности за свои поступки, в том числе в информационной деятельности, на основе представлений о нравственных нормах, социальной справедливости и свободе;

формирование эстетических потребностей, ценностей и чувств;

развитие этических чувств, доброжелательности и эмоционально-нравственной отзывчивости, понимания и сопереживания чувствам других людей;

развитие навыков сотрудничества со взрослыми и сверстниками в разных социальных ситуациях, умения не создавать конфликтов и находить выходы из спорных ситуаций;

формирование установки на безопасный, здоровый образ жизни, наличие мотивации к творческому труду, работе на результат, бережному отношению к материальным и духовным ценностям.

Метапредметные результаты освоения основной образовательной программы начального общего образования отражают:

- 1) овладение способностью принимать и сохранять цели и задачи учебной деятельности, поиска средств ее осуществления;
- 2) освоение способов решения проблем творческого и поискового характера;
- 3) формирование умения планировать, контролировать и оценивать учебные действия в соответствии с поставленной задачей и условиями ее реализации; определять наиболее эффективные способы достижения результата;
- 4) формирование умения понимать причины успеха/неуспеха учебной деятельности и способности конструктивно действовать даже в ситуациях неуспеха;
- 5) освоение начальных форм познавательной и личностной рефлексии;
- 6) использование знаково-символических средств представления информации для создания моделей изучаемых объектов и процессов, схем решения учебных и практических задач;
- 7) активное использование речевых средств и средств информационных и коммуникационных технологий (далее - ИКТ) для решения коммуникативных и познавательных задач;
- 8) использование различных способов поиска (в справочных источниках и открытом учебном информационном пространстве сети Интернет), сбора, обработки, анализа, организации, передачи и интерпретации информации в соответствии с коммуникативными и познавательными задачами и технологиями учебного предмета; в том числе умение вводить текст с помощью клавиатуры, фиксировать (записывать) в цифровой форме измеряемые величины и анализировать изображения, звуки, готовить свое выступление и выступать с аудио-, видео- и графическим сопровождением; соблюдать нормы информационной избирательности, этики и этикета;
- 9) овладение навыками смыслового чтения текстов различных стилей и жанров в соответствии с целями и задачами; осознанно строить речевое высказывание в соответствии с задачами коммуникации и составлять тексты в устной и письменной формах;
- 10) овладение логическими действиями сравнения, анализа, синтеза, обобщения, классификации по родовидовым признакам, установления аналогий и причинно-следственных связей, построения рассуждений, отнесения к известным понятиям;
- 11) готовность слушать собеседника и вести диалог; готовность признавать возможность существования различных точек зрения и права каждого иметь свою; излагать свое мнение и аргументировать свою точку зрения и оценку событий;
- 12) определение общей цели и путей ее достижения; умение договариваться о распределении функций и ролей в совместной деятельности; осуществлять взаимный контроль в совместной деятельности, адекватно оценивать собственное поведение и поведение окружающих;
- 13) готовность конструктивно разрешать конфликты посредством учета интересов сторон и сотрудничества;
- 14) овладение начальными сведениями о сущности и особенностях объектов, процессов и явлений действительности (природных, социальных, культурных, технических и др.) в соответствии с содержанием конкретного учебного предмета;
- 15) овладение базовыми предметными и межпредметными понятиями, отражающими существенные связи и отношения между объектами и процессами;
- 16) умение работать в материальной и информационной среде начального общего образования (в том числе с учебными моделями) в соответствии с содержанием конкретного учебного предмета; формирование начального уровня культуры пользования словарями в системе универсальных учебных действий.

Предметные результаты освоения основной образовательной программы начального общего образования включают в себя конкретные предметы с учетом специфики содержания предметных областей:

Филология Русский язык:

- 1) формирование первоначальных представлений о единстве и многообразии языкового и культурного пространства России, о языке как основе национального самосознания;
- 2) понимание обучающимися того, что язык представляет собой явление национальной культуры и основное средство человеческого общения, осознание значения русского языка как государственного языка Российской Федерации, языка межнационального общения;
- 3) сформированность позитивного отношения к правильной устной и письменной речи как показателям общей культуры и гражданской позиции человека;
- 4) овладение первоначальными представлениями о нормах русского и родного литературного языка (орфоэпических, лексических, грамматических) и правилах речевого этикета; умение ориентироваться в целях, задачах, средствах и условиях общения, выбирать адекватные языковые средства для успешного решения коммуникативных задач;
- 5) овладение учебными действиями с языковыми единицами и умение использовать знания для решения познавательных, практических и коммуникативных задач.

Литературное чтение. Литературное чтение на родном языке:

- 1) понимание литературы как явления национальной и мировой культуры, средства сохранения и передачи нравственных ценностей и традиций;
- 2) осознание значимости чтения для личного развития; формирование представлений о мире, российской истории и культуре, первоначальных этических представлений, понятий о добре и зле, нравственности; успешности обучения по всем учебным предметам; формирование потребности в систематическом чтении;
- 3) понимание роли чтения, использование разных видов чтения (ознакомительное, изучающее, выборочное, поисковое); умение осознанно воспринимать и оценивать содержание и специфику различных текстов, участвовать в их обсуждении, давать и обосновывать нравственную оценку поступков героев;
- 4) достижение необходимого для продолжения образования уровня читательской компетентности, общего речевого развития, т.е. овладение техникой чтения вслух и про себя, элементарными приемами интерпретации, анализа и преобразования художественных, научно-популярных и учебных текстов с использованием элементарных литературоведческих понятий;
- 5) умение самостоятельно выбирать интересующую литературу; пользоваться справочными источниками для понимания и получения дополнительной информации.

Иностранный язык:

- 1) приобретение начальных навыков общения в устной и письменной форме с носителями иностранного языка на основе своих речевых возможностей и потребностей; освоение правил речевого и неречевого поведения;
- 2) освоение начальных лингвистических представлений, необходимых для овладения на элементарном уровне устной и письменной речью на иностранном языке, расширение лингвистического кругозора;
- 3) сформированность дружелюбного отношения и толерантности к носителям другого языка на основе знакомства с жизнью своих сверстников в других странах, с детским фольклором и доступными образцами детской художественной литературы.

Математика и информатика:

- 1) использование начальных математических знаний для описания и объяснения окружающих предметов, процессов, явлений, а также оценки их количественных и пространственных отношений;

- 2) овладение основами логического и алгоритмического мышления, пространственного воображения и математической речи, измерения, пересчета, прикидки и оценки, наглядного представления данных и процессов, записи и выполнения алгоритмов;
- 3) приобретение начального опыта применения математических знаний для решения учебно-познавательных и учебно-практических задач;
- 4) умение выполнять устно и письменно арифметические действия с числами и числовыми выражениями, решать текстовые задачи, умение действовать в соответствии с алгоритмом и строить простейшие алгоритмы, исследовать, распознавать и изображать геометрические фигуры, работать с таблицами, схемами, графиками и диаграммами, цепочками, совокупностями, представлять, анализировать и интерпретировать данные;
- 5) приобретение первоначальных представлений о компьютерной грамотности.

Обществознание и естествознание (Окружающий мир):

- 1) понимание особой роли России в мировой истории, воспитание чувства гордости за национальные свершения, открытия, победы;
- 2) сформированность уважительного отношения к России, родному краю, своей семье, истории, культуре, природе нашей страны, её современной жизни;
- 3) осознание целостности окружающего мира, освоение основ экологической грамотности, элементарных правил нравственного поведения в мире природы и людей, норм здоровьесберегающего поведения в природной и социальной среде;
- 4) освоение доступных способов изучения природы и общества (наблюдение, запись, измерение, опыт, сравнение, классификация и др., с получением информации из семейных архивов, от окружающих людей, в открытом информационном пространстве);
- 5) развитие навыков устанавливать и выявлять причинно-следственные связи в окружающем мире.

Основы религиозных культур и светской этики:

- 1) готовность к нравственному самосовершенствованию, духовному саморазвитию;
- 2) знакомство с основными нормами светской и религиозной морали, понимание их значения в выстраивании конструктивных отношений в семье и обществе;
- 3) понимание значения нравственности, веры и религии в жизни человека и общества;
- 4) формирование первоначальных представлений о светской этике, о традиционных религиях, их роли в культуре, истории и современности России;
- 5) первоначальные представления об исторической роли традиционных религий в становлении российской государственности;
- 6) становление внутренней установки личности поступать согласно своей совести; воспитание нравственности, основанной на свободе совести и вероисповедания, духовных традициях народов России;
- 7) осознание ценности человеческой жизни.

Искусство

Изобразительное искусство:

- 1) сформированность первоначальных представлений о роли изобразительного искусства в жизни человека, его роли в духовно-нравственном развитии человека;
- 2) сформированность основ художественной культуры, в том числе на материале художественной культуры родного края, эстетического отношения к миру; понимание красоты как ценности; потребности в художественном творчестве и в общении с искусством;

3) овладение практическими умениями и навыками в восприятии, анализе и оценке произведений искусства;

4) овладение элементарными практическими умениями и навыками в различных видах художественной деятельности (рисунке, живописи, скульптуре, художественном конструировании), а также в специфических формах художественной деятельности, базирующихся на РОСТ (цифровая фотография, видеозапись, элементы мультимедиа и пр.).

Музыка:

1) сформированность первоначальных представлений о роли музыки в жизни человека, ее роли в духовно-нравственном развитии человека;

2) сформированность основ музыкальной культуры, в том числе на материале музыкальной культуры родного края, развитие художественного вкуса и интереса к музыкальному искусству и музыкальной деятельности;

3) умение воспринимать музыку и выражать свое отношение к музыкальному произведению;

4) использование музыкальных образов при создании театрализованных и музыкально-пластических композиций, исполнении вокально-хоровых произведений, в импровизации.

Технология:

1) получение первоначальных представлений о созидательном и нравственном значении труда в жизни человека и общества; о мире профессий и важности правильного выбора профессии;

2) усвоение первоначальных представлений о материальной культуре как продукте предметно-преобразующей деятельности человека;

3) приобретение навыков самообслуживания; овладение технологическими приемами ручной обработки материалов; усвоение правил техники безопасности;

4) использование приобретенных знаний и умений для творческого решения несложных конструкторских, художественно-конструкторских(дизайнерских), технологических и организационных задач;

5) приобретение первоначальных навыков совместной продуктивной деятельности, сотрудничества, взаимопомощи, планирования и организации;

6) приобретение первоначальных знаний о правилах создания предметной и информационной среды и умений применять их для выполнения учебно-познавательных и проектных художественно-конструкторских задач.

Физическая культура:

1) формирование первоначальных представлений о значении физической культуры для укрепления здоровья человека (физического, социального и психологического), о ее позитивном влиянии на развитие человека (физическое, интеллектуальное, эмоциональное, социальное), о физической культуре и здоровье как факторах успешной учебы и социализации;

2) овладение умениями организовывать здоровьесберегающую жизнедеятельность (режим дня, утренняя зарядка, оздоровительные мероприятия, подвижные игры и т. д.);

3) формирование навыка систематического наблюдения за своим физическим состоянием, величиной физических нагрузок, данных мониторинга здоровья (рост, масса тела и др.), показателей развития основных физических качеств (силы, быстроты, выносливости, координации, гибкости), в том числе подготовка к выполнению нормативов Всероссийского физкультурно-спортивного комплекса "Готов к труду и обороне" (ГТО).

1.2.1. Формирование универсальных учебных действий

(личностные и метапредметные результаты)

В результате изучения всех без исключения предметов при получении начального общего образования у выпускников будут сформированы личностные, регулятивные, познавательные и коммуникативные универсальные учебные действия как основа умения учиться.

Личностные универсальные учебные действия:

У обучающегося 1 класса будут сформированы:

осознание себя учеником, выражающееся в интересе к другим ученикам и учителям и желании следовать принятым нормам поведения в школе и дома;
осознание себя носителем родного языка, являющегося универсальным средством общения и неотъемлемой частью национальной культуры;
уважительное отношение к другим ученикам, дружелюбие, установка на совместную учебную работу в паре, группе;
умение дружно работать в паре, группе, договариваться, выбирать представителя от группы для доклада;
умение слушать другого ученика в ходе общеклассной дискуссии;
умение работать в паре со сверстником

Обучающийся получит возможность научиться:

*внутренней позиции обучающегося на уровне положительного отношения к образовательному учреждению, понимания необходимости учения, выраженного в преобладании учебно-познавательных мотивов и предпочтении социального способа оценки знаний;
выраженной устойчивой учебно-познавательной мотивации учения;*

*устойчивого учебно-познавательного интереса к новым общим способам решения задач;
эмпатии как осознанного понимания чувств других людей и сопереживания им, выражающихся в поступках, направленных на помощь и обеспечение благополучия*

У обучающегося 2 класса будут сформированы:

-внутренняя позиция школьника на уровне положительного отношения к школе, ориентация на содержательные моменты школьной действительности и принятия образца «хорошего ученика»;
-осознание себя учеником, выражающееся в интересе к другим ученикам и учителям и желании следовать принятым нормам поведения в школе и дома;
-осознание себя носителем родного языка, являющегося универсальным средством общения и неотъемлемой частью национальной культуры;
-уважительное отношение к другим ученикам, дружелюбие, установка на совместную учебную работу в паре, группе;
-умение дружно работать в паре, группе, договариваться, выбирать представителя от группы для доклада;
-умение слушать другого ученика в ходе общеклассной дискуссии;
-умение работать в паре со сверстником
-осознание и принятие базовых человеческих ценностей, первоначальных нравственных представлений:
уважительное отношение к другим ученикам и работникам школы, готовность прийти на помощь;
-знание основ культурного поведения и взаимоотношений со взрослыми, сверстниками в классном и школьном коллективе;

Обучающийся получит возможность научиться

•внутренней позиции обучающегося на уровне положительного отношения к образовательному учреждению, понимания необходимости учения, выраженного в преобладании учебно-познавательных мотивов и предпочтении социального способа оценки знаний;

•выраженной устойчивой учебно-познавательной мотивации учения;

•устойчивого учебно-познавательного интереса к новым общим способам решения задач;

адекватного понимания причин успешности/неуспешности учебной деятельности;

•установки на здоровый образ жизни и реализации её в реальном поведении и поступках;

эмпатии как осознанного понимания чувств других людей и сопереживания им, выражающихся в поступках, направленных на помощь и обеспечение благополучия.

У обучающегося 3 класса будут сформированы:

-внутренняя позиция школьника на уровне положительного отношения к школе, ориентация на содержательные моменты школьной действительности и принятия образца «хорошего ученика»;

-осознание себя учеником, выражающееся в интересе к другим ученикам и учителям и желании следовать принятым нормам поведения в школе и дома;

-осознание себя носителем родного языка, являющегося универсальным средством общения и неотъемлемой частью национальной культуры;

-уважительное отношение к другим ученикам, дружелюбие, установка на совместную учебную работу в паре, группе;

-умение дружно работать в паре, группе, договариваться, выбирать представителя от группы для доклада;

-умение слушать другого ученика в ходе общеклассной дискуссии;

-умение работать в паре со сверстником

- осознание и принятие базовых человеческих ценностей, первоначальных нравственных представлений: уважительное отношение к другим ученикам и работникам школы, готовность прийти на помощь;

- знание основ культурного поведения и взаимоотношений со взрослыми, сверстниками в классном и школьном коллективе;

- ориентация на понимание причин успеха в учебной деятельности, в том числе на самоанализ и самоконтроль результата, на анализ соответствия результатов требованиям конкретной задачи, на понимание предложений и оценок учителей, товарищей, родителей и других людей;

- способность к самооценке на основе критерия успешности учебной деятельности;

- чувство прекрасного и эстетические чувства на основе знакомства с мировой и отечественной художественной культурой.

Обучающийся получит возможность научиться:

внутренней позиции обучающегося на уровне положительного отношения к образовательному учреждению, понимания необходимости учения, выраженного в преобладании учебно-познавательных мотивов и предпочтении социального способа оценки знаний;

выраженной устойчивой учебно-познавательной мотивации учения;

устойчивого учебно-познавательного интереса к новым общим способам решения задач;

адекватного понимания причин успешности/неуспешности учебной деятельности;

установки на здоровый образ жизни и реализации её в реальном поведении и поступках;

эмпатии как осознанного понимания чувств других людей и сопереживания им, выражающихся в поступках, направленных на помощь и обеспечение благополучия;

положительной адекватной дифференцированной самооценки на основе критерия успешности реализации социальной роли «хорошего ученика»;

установки на здоровый образ жизни и реализации её в реальном поведении и поступках.

У выпускника будут сформированы:

внутренняя позиция школьника на уровне положительного отношения к школе, ориентации на содержательные моменты школьной действительности и принятия образца «хорошего ученика»;

широкая мотивационная основа учебной деятельности, включающая социальные, учебно-познавательные и внешние мотивы;

учебно-познавательный интерес к новому учебному материалу и способам решения новой задачи;

ориентация на понимание причин успеха в учебной деятельности, в том числе на самоанализ и самоконтроль результата, на анализ соответствия результатов требованиям конкретной задачи, на понимание оценок учителей, товарищей, родителей и других людей;

способность к оценке своей учебной деятельности;

основы гражданской идентичности, своей этнической принадлежности в форме осознания «Я» как члена семьи, представителя народа, гражданина России, чувства сопричастности и гордости за свою Родину, народ и историю, осознание ответственности человека за общее благополучие;

ориентация в нравственном содержании и смысле как собственных поступков, так и поступков окружающих людей;

знание основных моральных норм и ориентация на их выполнение;

развитие этических чувств — стыда, вины, совести как регуляторов морального поведения;

понимание чувств других людей и сопереживание им;

установка на здоровый образ жизни;

основы экологической культуры: принятие ценности природного мира, готовность следовать в своей деятельности нормам природоохранного, нерасточительного, здоровьесберегающего поведения;

чувство прекрасного и эстетические чувства на основе знакомства с мировой и отечественной художественной культурой.

Выпускник получит возможность для формирования:

внутренней позиции обучающегося на уровне положительного отношения к образовательному учреждению, понимания необходимости учения, выраженного в преобладании учебно-познавательных мотивов и предпочтении социального способа оценки знаний;

выраженной устойчивой учебно-познавательной мотивации учения;

устойчивого учебно-познавательного интереса к новым общим способам решения задач;

адекватного понимания причин успешности/неуспешности учебной деятельности;

положительной адекватной дифференцированной самооценки на основе критерия успешности реализации социальной роли «хорошего ученика»;

компетентности в реализации основ гражданской идентичности в поступках и деятельности;

морального сознания на конвенциональном уровне, способности к решению моральных дилемм на основе учёта позиций партнёров в общении, ориентации на их мотивы и чувства, устойчивое следование в поведении моральным нормам и этическим требованиям;

установки на здоровый образ жизни и реализации её в реальном поведении и поступках;

осознанных устойчивых эстетических предпочтений и ориентации на искусство как значимую сферу человеческой жизни; осознанного понимания чувств других людей и сопереживания им, выражающихся в поступках, направленных на помощь другим и обеспечение их благополучия.

Регулятивные универсальные учебные действия

Обучающийся 1 класса научится:

умению оценивать результат своей работы по линейкам - по критериям, предложенным учителем;

принимать оценку учителем результата своей работы;

сравнивать результат своей работы с предложенным образцом;

способности использовать знаково-символические средства представления информации для создания моделей изучаемых объектов и процессов,

учитывать установленные правила в планировании и контроле способа решения;
вносить необходимые коррективы в действие после его завершения на основе его оценки и учёта характера сделанных ошибок, использовать предложения и оценки для создания нового, более совершенного результата, использовать запись (фиксацию) собственной звучащей речи на русском языке.

Обучающийся получит возможность научиться:

в сотрудничестве с учителем ставить новые учебные задачи;

в сотрудничестве с учителем преобразовывать практическую задачу в познавательную..

Обучающийся 2 класса научится:

•принимать и сохранять учебную задачу;

•учитывать выделенные учителем ориентиры действия в новом учебном материале в сотрудничестве с учителем;

умению оценивать результат своей работы по линейкам - по критериям, выделенным с учителем;

принимать оценку учителем и одноклассником результата своей работы;

сравнивать результат своей работы с предложенным образцом;

способности использовать знаково-символические средства представления информации для создания моделей изучаемых языковых единиц;

учитывать установленные правила в планировании и контроле способа решения;

вносить необходимые коррективы в действие после его завершения на основе его оценки и учёта характера сделанных ошибок, использовать предложения и оценки для создания нового, более совершенного результата, использовать запись (фиксацию) собственной звучащей речи на русском языке;

умению составлять план предложенного задания.

Обучающийся получит возможность научиться:

в сотрудничестве с учителем ставить новые учебные задачи;

в сотрудничестве с учителем преобразовывать практическую задачу в познавательную;

проявлять познавательную инициативу в учебном сотрудничестве;

самостоятельно учитывать выделенные учителем ориентиры действия в новом учебном материале.

Обучающийся 3 класса научится:

принимать и сохранять учебную задачу;

учитывать выделенные учителем ориентиры действия в новом учебном материале в сотрудничестве с учителем;

умению оценивать результат своей работы по линейкам - по критериям, выделенным с учителем;

планировать свои действия в соответствии с поставленной задачей и условиями её реализации, в том числе во внутреннем плане;

адекватно воспринимать предложения и оценку учителей, товарищей, родителей и других людей;

принимать оценку учителем и одноклассником результата своей работы;

сравнивать результат своей работы с предложенным образцом;

способность использовать знаково-символические средства представления информации для создания моделей изучаемых языковых единиц;

учитывать установленные правила в планировании и контроле способа решения;

осуществлять итоговый и пошаговый контроль по результату (в случае работы в интерактивной среде пользоваться реакцией среды решения задачи);

вносить необходимые коррективы в действие после его завершения на основе его оценки и учёта характера сделанных ошибок, использовать предложения и оценки для создания нового, более совершенного результата, использовать запись (фиксацию) собственной звучащей речи на русском языке;

умению составлять план предложенного задания.

Обучающийся получит возможность научиться:

в сотрудничестве с учителем ставить новые учебные задачи;

в сотрудничестве с учителем преобразовывать практическую задачу в познавательную;

проявлять познавательную инициативу в учебном сотрудничестве;

самостоятельно учитывать выделенные учителем ориентиры действия в новом учебном материале;

осуществлять актуальный контроль на уровне произвольного внимания;

самостоятельно адекватно оценивать правильность выполнения действия и вносить необходимые коррективы в исполнение как по ходу его реализации, так и в конце действия.

Выпускник научится:

принимать и сохранять учебную задачу;

учитывать выделенные учителем ориентиры действия в новом учебном материале в сотрудничестве с учителем;

планировать свои действия в соответствии с поставленной задачей и условиями её реализации, в том числе во внутреннем плане;

учитывать установленные правила в планировании и контроле способа решения;

осуществлять итоговый и пошаговый контроль по результату;

оценивать правильность выполнения действия на уровне адекватной ретроспективной оценки соответствия результатов требованиям данной задачи;

адекватно воспринимать предложения и оценку учителей, товарищей, родителей и других людей;

различать способ и результат действия;

вносить необходимые коррективы в действие после его завершения на основе его оценки и учёта характера сделанных ошибок, использовать предложения и оценки для создания нового, более совершенного результата, использовать запись в цифровой форме хода и результатов решения задачи, собственной звучащей речи на русском, родном и иностранном языках.

Выпускник получит возможность научиться:

в сотрудничестве с учителем ставить новые учебные задачи;

преобразовывать практическую задачу в познавательную;

проявлять познавательную инициативу в учебном сотрудничестве;

самостоятельно учитывать выделенные учителем ориентиры действия в новом учебном материале;

осуществлять констатирующий и предвосхищающий контроль по результату и по способу действия, актуальный контроль на уровне произвольного внимания;

самостоятельно оценивать правильность выполнения действия и вносить необходимые коррективы в исполнение, как по ходу его реализации, так и в конце действия.

Познавательные универсальные учебные действия

Обучающийся 1 класса научится:

-умению прослушать короткий информационный текст, получив представление о его содержании;

-осуществлять информационный поиск для решения разнообразных задач (формулировать запрос на недостающую информацию, обращаться ко взрослому или к доступной справочной литературе);

- использовать знаково-символические средства, в том числе модели и схемы для решения задач;
- учитывать выделенные учителем ориентиры действия в новом учебном материале в сотрудничестве с учителем;
- принимать и сохранять учебную задачу;
- умению обнаруживать границу (дефицит) своих знаний и формулировать вопросы (задачи) для ее преодоления;
- осуществлять анализ объектов с выделением существенных и несущественных признаков;
- проводить сравнение по заданным критериям.

Обучающийся получит возможность научиться:

*создавать и преобразовывать модели и схемы для решения задач;
осознанно и произвольно строить сообщения в устной и письменной форме;
произвольно и осознанно владеть общими приёмами решения задач*

Обучающийся 2 класса научится:

- умению прослушать короткий информационный текст, получив представление о его содержании;
- осуществлять информационный поиск для решения разнообразных задач (формулировать запрос на недостающую информацию, обращаться ко взрослому или к доступной справочной литературе);
- использовать знаково-символические средства, в том числе модели и схемы для решения задач;
- учитывать выделенные учителем ориентиры действия в новом учебном материале в сотрудничестве с учителем;
- принимать и сохранять учебную задачу;
- умению обнаруживать границу (дефицит) своих знаний и формулировать вопросы (задачи) для ее преодоления;
- умение пользоваться справочной литературой (словарями, справочниками) с целью установления норм правописания и произношения (или каких-либо иных норм и точных сведений), нахождения нужной информации (определений, правил, исключений из них и т.п.);
- осуществлять анализ объектов с выделением существенных и несущественных признаков;
- проводить сравнение изучаемых языковых объектов по заданным критериям.

Обучающийся получит возможность научиться:

- создавать и преобразовывать модели и схемы для решения задач;
- осознанно и произвольно строить сообщения в устной и письменной форме;
- осуществлять синтез как составление целого из частей, самостоятельно достраивая и восполняя недостающие компоненты;
- строить логическое рассуждение, включающее установление причинно-следственных связей.

Обучающийся 3 класса научится:

- принимать и сохранять учебную задачу;
- различать способ и результат действия;
- умению прослушать короткий информационный текст, получив представление о его содержании;
- осуществлять информационный поиск для решения разнообразных задач (формулировать запрос на недостающую информацию, обращаться ко взрослому или к доступной справочной литературе);
- способность различать себя (как личность) и результат своей работы;
- использовать знаково-символические средства, в том числе модели и схемы для решения задач;
- учитывать выделенные учителем ориентиры действия в новом учебном материале в сотрудничестве с учителем;
- принимать и сохранять учебную задачу;

- умению обнаруживать границу (дефицит) своих знаний и формулировать вопросы (задачи) для ее преодоления;
- осуществлять анализ объектов с выделением существенных и несущественных признаков;
- умение пользоваться справочной литературой (словарями, справочниками) с целью установления норм правописания и произношения (или каких-либо иных норм и точных сведений), нахождения нужной информации (определений, правил, исключений из них и т.п.);
- строить рассуждения в форме связи простых суждений об объекте;
- проводить сравнение изучаемых языковых объектов по заданным критериям.

Обучающийся получит возможность научиться:

- создавать и преобразовывать модели и схемы для решения задач;*
- осознанно и произвольно строить сообщения в устной и письменной форме;*
- осуществлять синтез как составление целого из частей, самостоятельно достраивая и восполняя недостающие компоненты;*
- строить логическое рассуждение, включающее установление причинно-следственных связей.*

Выпускник научится:

- осуществлять поиск необходимой информации для выполнения учебных заданий с использованием учебной литературы, энциклопедий, справочников (включая электронные, цифровые), в открытом информационном пространстве, в том числе контролируемом пространстве Интернета;
- осуществлять запись (фиксацию) выборочной информации об окружающем мире и о себе самом, в том числе с помощью инструментов ИКТ;
- использовать знаково-символические средства, в том числе модели (включая виртуальные) и схемы (включая концептуальные), для решения задач;
- строить сообщения в устной и письменной форме;
- ориентироваться на разнообразие способов решения задач;
- основам смыслового восприятия художественных и познавательных текстов, выделять существенную информацию из сообщений разных видов (в первую очередь текстов);
- осуществлять анализ объектов с выделением существенных и несущественных признаков;
- осуществлять синтез как составление целого из частей;
- проводить сравнение, сериацию и классификацию по заданным критериям;
- устанавливать причинно-следственные связи в изучаемом круге явлений;
- строить рассуждения в форме связи простых суждений об объекте, его строении, свойствах и связях;
- обобщать, т. е. осуществлять генерализацию и выведение общности для целого ряда или класса единичных объектов, на основе выделения сущностной связи;
- осуществлять подведение под понятие на основе распознавания объектов, выделения существенных признаков и их синтеза;
- устанавливать аналогии;
- владеть рядом общих приёмов решения задач.

Выпускник получит возможность научиться:

- осуществлять расширенный поиск информации с использованием ресурсов библиотек и Интернета;
- записывать, фиксировать информацию об окружающем мире с помощью инструментов ИКТ;
- создавать и преобразовывать модели и схемы для решения задач;
- осознанно и произвольно строить сообщения в устной и письменной форме;
- осуществлять выбор наиболее эффективных способов решения задач в зависимости от конкретных условий;

осуществлять синтез как составление целого из частей, самостоятельно достраивая и восполняя недостающие компоненты;
осуществлять сравнение, сериацию и классификацию, самостоятельно выбирая основания и критерии для указанных логических операций;
строить логическое рассуждение, включающее установление причинно-следственных связей;
произвольно и осознанно владеть общими приёмами решения задач.

Коммуникативные универсальные учебные действия

Обучающийся 1 класса научится:

умению участвовать в коллективно-распределённом диалоге и работать в группе при решении учебно-практических задач;
умению показать готовность группы к следующему этапу работы);
осуществлять информационный поиск для успешного решения практических задач (формулировать запрос на недостающую информацию, обращаться ко взрослому);
признавать существования у людей различных точек зрения по обсуждаемому вопросу;
формулировать собственное мнение и позицию.

Обучающийся получит возможность научиться:

- *учитывать разные мнения и интересы и обосновывать собственную позицию;*
- *задавать вопросы, необходимые для организации собственной деятельности и сотрудничества с партнёром;*
- *осуществлять взаимный контроль и оказывать в сотрудничестве необходимую взаимопомощь;*
- *адекватно использовать речь для планирования и регуляции своей деятельности.*

Обучающийся 2 класса научится:

-- использовать речь для регуляции своего действия;
- задавать вопросы.
-допускать возможность существования у людей различных точек зрения;
-умению участвовать в коллективно-распределённом диалоге и работать в группе при решении учебно-практических задач;
умению показать готовность группы к следующему этапу работы);
осуществлять информационный поиск для успешного решения практических задач (формулировать запрос на недостающую информацию, обращаться ко взрослому);
умению пользоваться справочной литературой (словарями, справочниками) с целью установления норм правописания и произношения;
вместе с другими учениками составлять план наблюдения (знаково-символический) за наблюдаемой языковой единицей;
признавать существования у людей различных точек зрения по обсуждаемому вопросу;
умение вести диалог, слушать и слышать собеседника, оценивать обоснованность его мнения;
формулировать собственное мнение и позицию.

Обучающийся получит возможность научиться:

- *учитывать разные мнения и интересы и обосновывать собственную позицию;*
- *аргументировать свою позицию и координировать её с позициями партнёров в сотрудничестве при выработке общего решения в совместной деятельности;*
- *задавать вопросы, необходимые для организации собственной деятельности и сотрудничества с партнёром;*
- *осуществлять взаимный контроль и оказывать в сотрудничестве необходимую взаимопомощь;*

- адекватно использовать речь для планирования и регуляции своей деятельности;
- адекватно использовать речевые средства для эффективного решения разнообразных коммуникативных задач.

Обучающийся 3 класса научится:

- использовать речь для регуляции своего действия;
- задавать вопросы.
- допускать возможность существования у людей различных точек зрения;
- умению участвовать в коллективно-распределённом диалоге и работать в группе при решении учебно-практических задач;
- умению показать готовность группы к следующему этапу работы);
- осуществлять информационный поиск для успешного решения практических задач (формулировать запрос на недостающую информацию, обращаться ко взрослому);
- умению пользоваться справочной литературой (словарями, справочниками) с целью установления норм правописания и произношения;
- вместе с другими учениками составлять план наблюдения (знаково-символический) за наблюдаемой языковой единицей;
- признавать существования у людей различных точек зрения по обсуждаемому вопросу;
- умение вести диалог, слушать и слышать собеседника, оценивать обоснованность его мнения;
- формулировать собственное мнение и позицию;
- строить понятные для партнёра высказывания, учитывающие, что партнёр знает и видит, а что нет.

Обучающийся получит возможность научиться:

- учитывать разные мнения и интересы и обосновывать собственную позицию;*
- аргументировать свою позицию и координировать её с позициями партнёров в сотрудничестве при выработке общего решения в совместной деятельности;*
- понимать относительность мнений и подходов к решению проблемы;*
- задавать вопросы, необходимые для организации собственной деятельности и сотрудничества с партнёром;*
- осуществлять взаимный контроль и оказывать в сотрудничестве необходимую взаимопомощь;*
- адекватно использовать речь для планирования и регуляции своей деятельности;*
- адекватно использовать речевые средства для эффективного решения разнообразных коммуникативных задач.*

Выпускник научится:

- адекватно использовать коммуникативные, прежде всего речевые, средства для решения различных коммуникативных задач, строить монологическое высказывание (в том числе сопровождая его аудиовизуальной поддержкой), владеть диалогической формой коммуникации, используя в том числе средства и инструменты ИКТ и дистанционного общения;
- допускать возможность существования у людей различных точек зрения, в том числе не совпадающих с его собственной, и ориентироваться на позицию партнёра в общении и взаимодействии;
- учитывать разные мнения и стремиться к координации различных позиций в сотрудничестве;
- формулировать собственное мнение и позицию;
- договариваться и приходить к общему решению в совместной деятельности, в том числе в ситуации столкновения интересов;
- строить понятные для партнёра высказывания, учитывающие, что партнёр знает и видит, а что нет;
- задавать вопросы;

контролировать действия партнёра;
использовать речь для регуляции своего действия;
адекватно использовать речевые средства для решения различных коммуникативных задач, строить монологическое высказывание, владеть диалогической формой речи.

Выпускник получит возможность научиться:

учитывать и координировать в сотрудничестве позиции других людей, отличные от собственной;
учитывать разные мнения и интересы и обосновывать собственную позицию;
понимать относительность мнений и подходов к решению проблемы;
аргументировать свою позицию и координировать её с позициями партнёров в сотрудничестве при выработке общего решения в совместной деятельности;
продуктивно содействовать разрешению конфликтов на основе учёта интересов и позиций всех участников;
с учётом целей коммуникации достаточно точно, последовательно и полно передавать партнёру необходимую информацию как ориентир для построения действия;
задавать вопросы, необходимые для организации собственной деятельности и сотрудничества с партнёром;
осуществлять взаимный контроль и оказывать в сотрудничестве необходимую взаимопомощь;
адекватно использовать речевые средства для эффективного решения разнообразных коммуникативных задач, планирования и регуляции своей деятельности. (Таблица.1)

1.2.1.1. Чтение. Работа с текстом (метапредметные результаты)

В результате изучения всех без исключения учебных предметов при получении начального общего образования выпускники приобретут первичные навыки работы с содержащейся в текстах информацией в процессе чтения соответствующих возрасту литературных, учебных, научно-познавательных текстов, инструкций.

Обучающийся 1 класса научится:

- обучение детей чтению и пониманию прочитанного текста, его осознанного восприятия.
- практическое отличие текста от набора предложений.
- выделение абзаца, смысловых частей под руководством учителя.
- знание структуры текста: начало текста, концовка, умение видеть последовательность событий.
- озаглавливание текста (подбор заголовков).
- составление схематического или картинного плана под руководством учителя
- находить в тексте конкретные сведения, факты, заданные в явном виде;
- вычленять содержащиеся в тексте основные события и устанавливать их последовательность;
- упорядочивать информацию по заданному основанию;
- сравнивать между собой объекты, описанные в тексте, выделяя два-три существенных признака.

Обучающийся получит возможность для формирования:

- использовать формальные элементы текста (например, подзаголовки, сноски) для поиска нужной информации;
- работать с несколькими источниками информации;
- сопоставлять информацию, полученную из нескольких источников.

Обучающийся 2 класса научится:

- работать с текстом:
- смысловое чтение;

- владение пересказом разного вида;
- деление на абзацы и составление плана прочитанного текста (произведения);
- выделение опорных слов (словосочетаний);
- характеристика героев и их поступков.
- подбор антонимов и синонимов к словам.
- нахождение пропущенных букв, используя и подбирая самостоятельно проверочные слова.
- находить в тексте конкретные сведения, факты, заданные в явном виде;
- вычленять содержащиеся в тексте основные события и устанавливать их последовательность; упорядочивать информацию по заданному основанию;
- сравнивать между собой объекты, описанные в тексте, выделяя два-три существенных признака;
- понимать информацию, представленную в неявном виде (например, выделять общий признак группы элементов, характеризовать явление по его описанию; находить в тексте несколько примеров, доказывающих приведённое утверждение); использовать различные виды чтения: ознакомительное, изучающее, поисковое, выбирать нужный вид чтения в соответствии с целью чтения.

Обучающийся получит возможность для формирования:

- использовать формальные элементы текста (например, подзаголовки, сноски) для поиска нужной информации;
- работать с несколькими источниками информации;
- сопоставлять информацию, полученную из нескольких источников.

Обучающийся 3 класса научится:

- находить информацию, интерпретировать тексты и рефлексировать их содержание, давать оценку прочитанному:
- самостоятельное выделение основной мысли (в целом текста или его фрагмента);
- нахождение информации в тексте на поставленные вопросы в прямой или иной форме;
- выделение главной и второстепенной информации;
- выявление разных жизненных позиций героев и их совпадение с собственными убеждениями (знаниями);
- прогнозирование содержания по заглавию, иллюстрации, отрывку;
- самостоятельное формулирование вопросов по тексту;
- сравнение текстов разных жанров, разных стилей (деловой, научный, художественный, публицистический, разговорный) с похожим содержанием.
- находить в тексте конкретные сведения, факты, заданные в явном виде;
- вычленять содержащиеся в тексте основные события и устанавливать их последовательность; упорядочивать информацию по заданному основанию;
- сравнивать между собой объекты, описанные в тексте, выделяя два-три существенных признака;
- понимать информацию, представленную в неявном виде (например, выделять общий признак группы элементов, характеризовать явление по его описанию; находить в тексте несколько примеров, доказывающих приведённое утверждение);
- использовать различные виды чтения: ознакомительное, изучающее, поисковое, выбирать нужный вид чтения в соответствии с целью чтения.

Обучающийся получит возможность для формирования:

- использовать формальные элементы текста (например, подзаголовки, сноски) для поиска нужной информации;
- работать с несколькими источниками информации;
- сопоставлять информацию, полученную из нескольких источников

Выпускник научится:

находить в тексте конкретные сведения, факты, заданные в явном виде;
определять тему и главную мысль текста;
делить тексты на смысловые части, составлять план текста;
вычленять содержащиеся в тексте основные события и устанавливать их последовательность;
упорядочивать информацию по заданному основанию;
сравнивать между собой объекты, описанные в тексте, выделяя 2—3 существенных признака;
понимать информацию, представленную в неявном виде (например, находить в тексте несколько примеров, доказывающих приведённое утверждение; характеризовать явление по его описанию; выделять общий признак группы элементов);
понимать информацию, представленную разными способами: словесно, в виде таблицы, схемы, диаграммы;
понимать текст, опираясь не только на содержащуюся в нём информацию, но и на жанр, структуру, выразительные средства текста;
использовать различные виды чтения: ознакомительное, изучающее, поисковое, выбирать нужный вид чтения в соответствии с целью чтения;
ориентироваться в соответствующих возрасту словарях и справочниках.

Выпускник получит возможность научиться:

использовать формальные элементы текста (например, подзаголовки, сноски) для поиска нужной информации;
работать с несколькими источниками информации;
сопоставлять информацию, полученную из нескольких источников. (Таблица 2.)

Формирование ИКТ-компетентности обучающихся

(метапредметные результаты)

В результате изучения всех без исключения предметов при получении начального общего образования начинается формирование навыков, необходимых для жизни и работы в современном высокотехнологичном обществе. Обучающиеся приобретут опыт работы с гипермедийными информационными объектами, в которых объединяются текст, наглядно-

графические изображения, цифровые данные, неподвижные и движущиеся изображения, звук, ссылки и базы данных и которые могут передаваться как устно, так и с помощью телекоммуникационных технологий или размещаться в Интернете.

Формирование ИКТ-компетентности обучающихся (метапредметные результаты) Таблица 3.

ТЕМА	1 класс	2 класс	3 класс	4 класс
Знакомство средствами ИКТ, гигиена работы компьютером	Ученик научится: использовать безопасные для органов зрения, нервной системы, опорно-двигательного аппарата эргономичные приёмы работы с компьютером и другими средствами ИКТ; выполнять компенсирующие физические упражнения (мини-зарядку) организовывать систему папок для хранения собственной информации в компьютере			
Технология ввода информации в компьютер: ввод текста, запись звука, изображения, цифр		Ученик научится: вводить информацию в компьютер с использованием различных технических средств (фото- и видеокамеры, микрофона и т.д.), сохранять полученную информацию		
	Ученик научится: набирать небольшие тексты на родном языке			Ученик научится: набирать короткие

ТЕМА	1 класс	2 класс	3 класс	4 класс
ОВЫХ ДАННЫХ				тексты на иностранном языке, использовать компьютерный перевод отдельных слов
	Ученик научится: рисовать (создавать простые изображения) на графическом планшете			
			Ученик научится: сканировать рисунки и тексты Ученик получит возможность научиться: использовать программу распознавания сканированного текста на русском	
Обработка и поиск информации	Ученик научится: искать информацию в соответствующих возрасту цифровых словарях и справочниках, базах данных, контролируемом Интернете, системе поиска внутри компьютера;			

1.2.2. Филология Русский язык:

Планируемые предметные результаты изучения русского языка в 1 классе

Обучающиеся научатся:

-различать, сравнивать:

звуки и буквы;

-ударные и безударные гласные звуки твёрдые и мягкие согласные звуки, глухие и звонкие согласные звуки;

-звук, слог, слово;

-слово и предложение;

кратко характеризовать:

-звуки русского языка гласные ударные/безударные, согласные твёрдые/мягкие, согласные звонкие/глухие), условия выбора и написания буквы гласного звука после мягких и твёрдых согласных;

-решать учебные и практические задачи:

-выделять предложение и слово из речевого потока;

-проводить звуковой анализ и строить модели звукового состава слов, состоящих из четырёх-пяти звуков;

выделять в словах слоги;

правильно называть буквы русского алфавита, знать их последовательность;

правильно писать сочетания **ча-ща, чу-щу, жи-ши** под ударением;

переносить слова;

писать прописную букву в начале предложения в именах собственных;

правильно писать словарные слова, определённые программой;

ставить точку в конце предложения;

грамотно записывать под диктовку учителя и самостоятельно отдельные слова и простые предложения (в случаях, где орфоэпия и орфография совпадают);

безошибочно списывать и писать под диктовку тексты объёмом 15-30 слов;

осознавать цели и ситуации устного общения;

соблюдать в повседневной жизни нормы речевого этикета.

Обучающийся получит возможность научиться:

выявлять слова, значение которых требует уточнения, и уточнять их значение по тексту или с помощью толкового словаря;

использовать алфавит при работе со словарями и справочниками;

различать слова, называющие предметы, действия и признаки; задавать вопросы к словам;

выбирать языковые средства в соответствии с целями и условиями общения для эффективного решения коммуникативной задачи;

участвовать в диалоге, учитывать разные мнения и стремиться к координации различных позиций в сотрудничестве;

соблюдать орфоэтические нормы и правильную интонацию.

Планируемые предметные результаты изучения русского языка во 2 классе

Обучающийся научится:

различать, сравнивать, кратко характеризовать

парные и непарные по твёрдости – мягкости согласные звуки, парные и непарные по звонкости – глухости согласные звуки;

изменяемые и неизменяемые слова;

формы слова и однокоренные слова;

однокоренные слова и синонимы, однокоренные слова и слова с омонимичными корнями;

предложения по цели высказывания;

-предложения с восклицательной и невосклицательной интонацией;

выделять, находить:

в словах с однозначно выделяемыми морфемами окончание, корень, суффикс, приставку;

лексическое значение слова в толковом словаре;

основную мысль текста;

решать учебные и практические задачи:

делить слова на слоги;

использовать алфавит при работе со словарями и справочниками;

подбирать однокоренные слова;

определять (уточнять) написание слова по орфографическому словарю учебника;

безошибочно списывать и писать под диктовку тексты объёмом 45-60 слов;

проверять собственный и предложенный тексты, находить и исправлять орфографические и пунктуационные ошибки;

подбирать заголовки к предложенному тексту, озаглавливать собственный текст;

исправлять деформированный текст (с нарушенным порядком следования частей);

применять правила правописания:

перенос слов;

проверяемые безударные гласные в корнях слов;

парные звонкие и глухие согласные в корнях слов;

непроизносимые согласные;

непроверяемые гласные и согласные в корнях слов (словарные слова, определённые программой);

разделительные твёрдый и мягкий знаки;

правописание приставок: **об-, от-, до-, по-, под-, про-, за-, на-, над-**;

раздельное написание предлогов с другими словами (кроме личных местоимений);

Обучающийся получит возможность научиться:

устанавливать значение суффиксов и приставок (в словах с однозначно выделяемыми морфемами);
определять способы образования слов (суффиксальный, приставочный, приставочно-суффиксальный);
различать однозначные и многозначные слова;
наблюдать за использованием в тексте слов в переносном значении и омонимов;
подбирать синонимы для устранения повторов в тексте;
подбирать антонимы для точной характеристики предметов при их сравнении;
наблюдать за использованием в текстах устаревших слов и фразеологизмов;
применять правило правописания суффиксов имён существительных: **-онок, -ёнок,-ок, -ек, -ик, -
ость;**
применять правило правописания суффиксов имён прилагательных: **-ов, -ев,- ив,- чив,- лив;**
подбирать примеры слов с определённой орфограммой;
при работе над ошибками осознавать причины появления ошибки и определять способы действий,
помогающих предотвратить её в последующих письменных работах;
определять по предложенным заголовкам содержание текста;
определять тип текста: повествование, описание, рассуждение;
соблюдать нормы современного русского литературного языка в собственной речи и оценивать
соблюдение этих норм в речи собеседников (в объёме представленного в учебнике материала).

Планируемые предметные результаты изучения русского языка в 3 классе

Обучающийся научится:

- различать, сравнивать, кратко характеризовать:
имя существительное, имя прилагательное, личное местоимение;
виды предложений по цели высказывания и интонации;
главные (подлежащее и сказуемое) и второстепенные члены предложения;

выделять, находить:
собственные имена существительные;
личные местоимения 1, 2, 3-го лица;
грамматическую основу простого двусоставного предложения;
в простом предложении однородные члены (как главные, так и второстепенные);

решать учебные и практические задачи:
определять род изменяемых имён существительных;
устанавливать форму числа (единственное и множественное) имени существительного;
задавать падежные вопросы и определять падеж имени существительного;
определять принадлежность имён существительных к 1, 2, 3-му склонению;
устанавливать с помощью смысловых (синтаксических)вопросов связь между словами в предложении;

находить предложения с однородными членами без союзов и с союзами **и, а, но**;
использовать разные способы решения орфографической задачи в зависимости от места орфограммы в
слове;
подбирать примеры слов с определённой орфограммой;
определять (уточнять)написание слова по орфографическому словарю учебника;
безошибочно списывать и писать под диктовку тексты объёмом 65-80 слов;
проверять собственный и предложенный тексты, находить и исправлять орфографические и
пунктуационные ошибки;
составлять план собственного и предложенного текстов;
определять тип текста: повествование, описание, рассуждение;

корректировать тексты с нарушенным порядком предложений и абзацев;
составлять собственные тексты в жанре письма;

применять правила правописания:

приставки, оканчивающиеся на **з, с**;

непроверяемые гласные и согласные в корне слова (словарные слова, определённые программой)

буквы **о, ё** после шипящих в корнях слов;

буквы **и, ы** после **ц** в различных частях слов;

мягкий знак после шипящих на конце имён существительных;

безударные гласные в падежных окончаниях имён существительных;

буквы **о, е** в окончаниях имён существительных после шипящих и **ц**.

безударные гласные в падежных окончаниях имён прилагательных;

раздельное написание предлогов с личными местоимениями;

знаки препинания при однородных членах предложения с союзами **и, а, но** и без союзов.

Обучающийся получит возможность научиться:

проводить по предложенному в учебнике алгоритму фонетический разбор слова и разбор слова по составу (в словах с однозначно выделяемыми морфемами);

устанавливать род неизменяемых имён существительных (наиболее употребительные слова)

склонять личные местоимения;

различать падежные и смысловые (синтаксические) вопросы;

находить второстепенные члены предложения: определение, обстоятельство, дополнение;

*самостоятельно составлять предложения с однородными членами без союзов и с союзами **и, а, но**;*

разбирать по членам простое двусоставное предложение;

*применять правило правописания соединительных гласных **о, е** в сложных словах;*

*применять правило правописания суффиксов имён существительных **-ок, -ец, -иц-**, сочетаний **ичк, ечк, инк, енк**;*

*применять правило правописания безударных гласных в падежных окончаниях имён существительных на **-ий, -ия, -ие**;*

при работе над ошибками осознавать причины появления ошибки и определять способы действий, помогающих предотвратить её в последующих письменных работах;

писать подробные изложения;

создавать собственные тексты (писать сочинения) с учётом правильности, богатства и выразительности письменной речи;

соблюдать нормы современного русского литературного языка в собственной речи и оценивать соблюдение этих норм в речи собеседников (объём представленного в учебнике материала).

Планируемые предметные результаты изучения русского языка в 4 классе

Выпускник на уровне начального общего образования:

научится осознавать безошибочное письмо как одно из проявлений собственного уровня культуры;

сможет применять орфографические правила и правила постановки знаков препинания (в объёме изученного) при записи собственных и предложенных текстов, овладеет умением проверять написанное;

получит первоначальные представления о системе и структуре русского и родного языков:

познакомится с разделами изучения языка фонетикой и графикой, лексикой, словообразованием

(морфемикой), морфологией и синтаксисом; в объёме содержания курса научится находить,

характеризовать, сравнивать, классифицировать такие языковые единицы, как звук, буква, часть слова,

часть речи, член предложения, простое предложение, что послужит основой для дальнейшего

формирования общеучебных, логических и познавательных (символично-моделирующих) универсальных учебных действий с языковыми единицами.

В результате изучения курса у выпускников, освоивших основную образовательную программу начального общего образования, будет сформирован учебно-познавательный интерес к новому учебному материалу и способам решения новой языковой задачи, что заложит основы успешной учебной деятельности при продолжении изучения курса русского языка и родного языка на следующем уровне образования.

Содержательная линия «Система языка» Раздел «Фонетика и графика»

Выпускник научится:

различать звуки и буквы;

характеризовать звуки русского языка: гласные ударные/безударные; согласные твёрдые/мягкие, парные/непарные твёрдые и мягкие; согласные звонкие/глухие, парные/непарные звонкие и глухие;

пользоваться русским алфавитом на основе знания последовательности букв в нем для упорядочивания слов и поиска необходимой информации в различных словарях и справочниках.

Выпускник получит возможность научиться пользоваться русским алфавитом на основе знания последовательности букв в нем для упорядочивания слов и поиска необходимой информации в различных словарях и справочниках.

Раздел «Орфоэпия»

Выпускник получит возможность научиться:

соблюдать нормы русского и родного литературного языка в собственной речи и оценивать соблюдение этих норм в речи собеседников (в объёме представленного в учебнике материала);

находить при сомнении в правильности постановки ударения или произношения слова ответ самостоятельно (по словарю учебника) либо обращаться за помощью к учителю, родителям и др.

Раздел «Состав слова (морфемика)»

Выпускник научится:

различать изменяемые и неизменяемые слова;

различать родственные (однокоренные) слова и формы слова;

находить в словах с однозначно выделяемыми морфемами окончание, корень, приставку, суффикс.

Выпускник получит возможность научиться

выполнять морфемный анализ слова в соответствии с предложенным учебником алгоритмом, оценивать правильность его выполнения;

использовать результаты выполненного морфемного анализа для решения орфографических и/или речевых задач.

Раздел «Лексика»

Выпускник научится:

выявлять слова, значение которых требует уточнения;

определять значение слова по тексту или уточнять с помощью толкового словаря

подбирать синонимы для устранения повторов в тексте.

Выпускник получит возможность научиться:

подбирать антонимы для точной характеристики предметов при их сравнении;
различать употребление в тексте слов в прямом и переносном значении (простые случаи);
оценивать уместность использования слов в тексте;
выбирать слова из ряда предложенных для успешного решения коммуникативной задачи.

Раздел «Морфология»

Выпускник научится:

распознавать грамматические признаки слов;
с учетом совокупности выявленных признаков (что называет, на какие вопросы отвечает, как изменяется) относить слова к определенной группе основных частей речи (имена существительные, имена прилагательные, глаголы).

Выпускник получит возможность научиться:

проводить морфологический разбор имён существительных, имён прилагательных, глаголов по предложенному в учебнике алгоритму; оценивать правильность проведения морфологического разбора;
*находить в тексте такие части речи, как личные местоимения и наречия, предлоги вместе с существительными и личными местоимениями, к которым они относятся, союзы **и, а, но**, частицу **не** при глаголах.*

Раздел «Синтаксис»

Выпускник научится:

различать предложение, словосочетание, слово;
устанавливать при помощи смысловых вопросов связь между словами в словосочетании и предложении;
классифицировать предложения по цели высказывания, находить повествовательные/побудительные/вопросительные предложения;
определять восклицательную/невосклицательную интонацию предложения;
находить главные и второстепенные (без деления на виды) члены предложения;
выделять предложения с однородными членами.

Выпускник получит возможность научиться:

различать второстепенные члены предложения —определения, дополнения, обстоятельства;
выполнять в соответствии с предложенным в учебнике алгоритмом разбор простого предложения (по членам предложения, синтаксический), оценивать правильность разбора;
различать простые и сложные предложения.

Содержательная линия «Орфография и пунктуация»

Выпускник научится:

применять правила правописания (в объёме содержания курса);
определять (уточнять) написание слова по орфографическому словарю учебника;
безошибочно списывать текст объёмом 80—90 слов;
писать под диктовку тексты объёмом 75—80 слов в соответствии с изученными правилами правописания;
проверять собственный и предложенный текст, находить и исправлять орфографические и пунктуационные ошибки.

Выпускник получит возможность научиться:

осознавать место возможного возникновения орфографической ошибки;

подбирать примеры с определённой орфограммой;

при составлении собственных текстов перефразировать записываемое, чтобы избежать орфографических

и пунктуационных ошибок;

при работе над ошибками осознавать причины появления ошибки и определять способы действий, помогающие предотвратить её в последующих письменных работах.

Содержательная линия «Развитие речи»

Выпускник научится:

оценивать правильность (уместность) выбора языковых и неязыковых средств устного общения на уроке, в школе, в быту, со знакомыми и незнакомыми, с людьми разного возраста; соблюдать в повседневной жизни нормы речевого этикета и правила устного общения (умение слышать, реагировать на реплики, поддерживать разговор); выражать собственное мнение и аргументировать его; самостоятельно озаглавливать текст; составлять план текста; сочинять письма, поздравительные открытки, записки и другие небольшие тексты для конкретных ситуаций общения.

Выпускник получит возможность научиться:

создавать тексты по предложенному заголовку;

подробно или выборочно пересказывать текст;

пересказывать текст от другого лица;

составлять устный рассказ на определённую тему с использованием разных типов речи: описание, повествование, рассуждение;

анализировать и корректировать тексты с нарушенным порядком предложений, находить в тексте смысловые пропуски;

корректировать тексты, в которых допущены нарушения культуры речи;

анализировать последовательность собственных действий при работе над изложениями и сочинениями и соотносить их с разработанным алгоритмом; оценивать правильность выполнения учебной задачи: соотносить собственный текст с исходным (для изложений) и с назначением, задачами, условиями общения (для самостоятельно создаваемых текстов);

соблюдать нормы речевого взаимодействия при интерактивном общении (sms-сообщения, электронная почта, Интернет и другие виды и способы связи). Таблица 4.

1.2.3. Литературное чтение

Планируемые предметные результаты изучения литературного чтения в 1 классе:

«Виды речевой и читательской деятельности»

Обучающийся научится:

- понимать содержание прослушанных произведений;
- осознанно воспринимать и различать произведения фольклора (скороговорки, загадки, песни, сказки);

- читать вслух произведения разных жанров (рассказ, стихотворение, сказка) и отвечать на вопросы по содержанию;
- правильно называть произведение (фамилию автора и заглавие);
- моделировать обложку книги: указывать фамилию автора, заглавие, жанр и тему (о Родине, о детях, о природе, о животных).

Обучающийся получит возможность научиться:

- понимать нравственное содержание прочитанного произведения;
- высказывать суждения о произведении и поступках героев;
- узнавать изученные произведения по отрывкам из них;
- оформлять информацию о произведении или книге в виде таблицы.

«Литературоведческая пропедевтика»

Обучающийся научится:

- определять и называть жанры и темы изучаемых произведений;
- использовать в речи литературоведческие понятия (произведение, заголовок, фамилия автора, название произведения);
- различать стихотворение, сказку, рассказ, загадку, поговорку;
- сравнивать и выделять особенности фольклорных и авторских сказок.

Обучающийся получит возможность:

- сравнивать тексты сказок и стихотворений, загадок и поговорок;
- находить в тексте произведения сравнения, обращения;
- находить в тексте и читать диалоги героев;
- определять примерную тему книги по обложке и иллюстрациям.

«Творческая деятельность»

Обучающийся научится:

- читать по ролям небольшие произведения в диалогической форме;
- моделировать «живые картины» к изученным произведениям или отдельным эпизодам;
- придумывать истории с героями изученных произведений;
- пересказывать эпизоды от лица героя или от своего лица.

Обучающийся получит возможность научиться:

- иллюстрировать отдельные эпизоды произведения;
- инсценировать отдельные эпизоды произведения в парах или группах;
- создавать устно небольшие произведения (истории, комиксы).

«Чтение: работа с информацией»

Обучающийся научится:

- получать информацию о героях, произведении или книге;
- работать с несложными таблицами, схемами, моделями;
- дополнять таблицы, схемы, модели;
- сравнивать произведения по таблице.

Обучающийся получит возможность научиться:

- находить информацию о произведении и книге (фамилия автора, жанр, тема);
- дополнять недостающими данными готовую таблицу, схему, модель;
- находить в тексте информацию о героях произведений.

Планируемые предметные результаты литературного чтения во 2 классе:

Раздел «Виды речевой и читательской деятельности»

Обучающийся научится:

- читать вслух целыми словами в темпе, соответствующем возможностям второклассника и позволяющем понять прочитанное (не менее 60 слов в минуту);
- читать молча (про себя) небольшие произведения под контролем учителя;
- читать выразительно подготовленные тексты, соблюдая знаки препинания и выбирая тон, темп, соответствующие читаемому произведению;
- отвечать на вопросы по содержанию произведения и вести диалог о произведении, героях и поступках;
- определять тему, жанр и авторскую принадлежность произведения и книги, используя условно-символическое моделирование;
- понимать и объяснять нравственное содержание прочитанного, соотносить поступки героев произведения с нравственными нормами;
- находить в текстах произведений пословицы, сравнения и обращения;
- пересказывать тексты изученных произведений по готовому плану и овладевать алгоритмами подготовки пересказов;
- группировать книги по жанрам, темам и авторской принадлежности.

Обучающийся получит возможность научиться:

- понимать и объяснять нравственное содержание прочитанного, высказывать своё мнение о поступках героев, ориентируясь на общепринятые моральные ценности;
- пользоваться умением читать молча (про себя) произведения и книги по собственному выбору по изучаемому разделу (теме);
- пользоваться первичными, изучающими и поисковыми видами чтения в зависимости от цели чтения;
- читать доступные периодические издания и находить в них произведения к изучаемым разделам или темам.

Раздел «Литературоведческая пропедевтика»

Обучающийся научится:

- различать стихотворный и прозаический тексты;
- определять особенности сказок, рассказов, стихотворений, загадок, выделяя существенные признаки;
- различать пословицы и загадки по темам;
- использовать в речи литературоведческие понятия (сказка, рассказ, стихотворение, обращение, диалог, произведение, автор произведения, герой произведения).

Обучающийся получит возможность научиться:

- осознавать нравственные и этические ценности произведения;
- выражать свою точку зрения о произведении, героях и их поступках;
- находить в тексте произведения сравнения, эпитеты, образные выражения.

Раздел «Творческая деятельность»

Обучающийся научится:

понимать особенности образов героев произведения и читать по ролям;
инсценировать небольшие произведения (сказки, басни) или отдельные эпизоды;
моделировать «живые картины» к изученным произведениям или отрывкам из произведений;
рассказывать сказки с присказками;
создавать истории о героях произведений или придумывать продолжение истории.

Обучающийся получит возможность научиться:

делать иллюстрации к изученным произведениям;
иллюстрировать словесно отдельные эпизоды произведений;
выполнять проекты индивидуально и по группам по темам «Народные сказки», «Книги о детях», «Сказки о животных»;
инсценировать произведения в парах и группах, участвовать в литературных конкурсах и играх.

Раздел «Чтение: работа с информацией»

Обучающийся научится:

находить в тексте информацию (конкретные сведения и факты) о героях произведений;
определять тему и главную мысль текста;

работать с таблицами и схемами, используя информацию из них и моделей для характеристики произведения, книги, героев;
дополнять таблицы и схемы недостающей информацией.

Обучающийся получит возможность научиться:

самостоятельно находить информацию в учебнике и справочнике;
находить информацию о книге в её аппарате;
сравнивать произведения по моделям: дополнять, исправлять, уточнять;
высказывать оценочные суждения о прочитанном тексте.

Планируемые предметные результаты литературного чтения в 3 классе:

Раздел «Виды речевой и читательской деятельности»

Обучающийся научится:

осознавать значимость чтения для расширения своего читательского кругозора;
понимать содержание прослушанных и самостоятельно прочитанных произведений, определять их главную мысль;
читать вслух целыми словами, соблюдая орфоэпические нормы, в темпе, соответствующим возможностям третьеклассников;
читать молча (про себя) небольшие произведения под контролем учителя и самостоятельно;
читать выразительно подготовленные тексты, соблюдая знаки препинания и выбирая тон, темп, соответствующие читаемому произведению;
читать наизусть заранее подготовленные произведения;
пользоваться первичным, изучающим и поисковыми видами чтения по собственному желанию и зависимости от цели чтения;
практически различать художественные, научно-популярные и справочные тексты, сравнивать по принципу сходство/различие;

отвечать на вопросы по содержанию произведения и вести диалог о произведении, героях и их поступках;
правильно называть произведение и книгу, объяснять заглавие произведения и его соответствие содержанию;
понимать и оценивать поведение героев произведения с морально-этических позиций и обогащать свой эмоционально-духовный опыт;
пересказывать тексты изученных произведений по готовому плану, различать краткий и подробный пересказы;
классифицировать изученные произведения по темам, жанрам, авторской принадлежности, выделяя существенные признаки;
различать типы книг: книга – произведение и книга – сборник; книги – сборники по темам и жанрам.

Обучающийся получит возможность научиться:

понимать нравственное содержание прочитанного, давать оценку поступков героев, высказывать своё мнение о произведении;

понимать авторскую точку зрения, аргументировано соглашаться или не соглашаться с авторской позицией;

работать с книгами разного типа (книга – произведение, книга – сборник), находить губный элемент структуры книги (содержание, предисловие, тему, автор, словарь);

уметь пользоваться фондом школьной библиотеки для выбора книги по теме жанру или авторской принадлежности.

Раздел «Литературоведческая пропедевтика»

Обучающийся научится:

различать стихотворные и прозаические тексты, называть стихотворные и прозаические жанры;
определять особенности жанров произведений (сказок, рассказов, стихотворений, загадок), выделяя 2 – 3 существенных признака;
подбирать синонимы к словам из текста произведения и сознавать контекстное и прямое значение слов;
находить в текстах произведений эпитеты, сравнения и обращения, половицы;
находить средства выразительности, использовать в речи названия жанров и литературоведческие понятия (сказка, рассказ, стихотворение, сказки о животных, бытовые и волшебные сказки, обращение, диалог, произведение, сравнение, эпитет).

Обучающийся получит возможность научиться:

подбирать к словам синонимы, понимать прямое и контекстное значение слов;

употреблять в речи изученные литературоведческие понятия при анализе произведений;

находить и читать диалоги и монологи героев.

Раздел «Творческая деятельность учащихся»

Обучающийся научится:

понимать особенности образов героев произведений, выбирать роль читать реплик героя в соответствии с образом, созданным автором произведения;
инсценировать небольшие произведения (сказки, басни) или отдельные эпизоды
моделировать живые картинку» к изученным произведениям;
создавать истории с героями произведений на основе интерпретации художественного произведения.

Обучающийся получит возможность научиться:

иллюстрировать словесно отдельные эпизоды произведений;
выполнять различные творческие проекты коллективно или в группах;
творчески пересказывать произведение от лица героев
создавать по образцу небольшие произведения (истории, комиксы).

Раздел «Чтение: работа с информацией»

Обучающийся научится:

определять и формулировать главную мысль текста
находить в тексте произведения информацию о героях, в структурных элементах книги – сведения об авторе, жанре;
работать с таблицами и схемами, использовать информацию таблицы для характеристики произведения, книги, героев;
делить текст на составные части, составлять план текста;
понимать информацию, представленную разными способами: в таблице, схеме, модели; дополнять, исправлять и уточнять её;
сопоставлять и обобщать информацию, содержащуюся в разных частях текста.

Обучающийся получит возможность научиться:

самостоятельно находить информацию в учебнике и справочнике;
находить информацию о книге, об авторе, пользуясь структурными элементами книги;
целенаправленно находить информацию о предметах, явлениях природы в текстах научно-популярных произведений и справочниках;
сравнивать полученную из текста информацию с информацией готовых таблиц и схем.

Планируемые предметные результаты изучения литературного чтения в 4 классе

Раздел «Виды речевой и читательской деятельности»

Выпускник научится:

осознавать значимость чтения для дальнейшего обучения, понимать цель чтения (удовлетворение читательского интереса и приобретение опыта чтения, поиск фактов и суждений, аргументации, иной информации);
осознанно воспринимать (при чтении вслух и про себя, при прослушивании) содержание различных видов текстов, выявлять их специфику (художественный, научно-популярный, учебный, справочный), определять главную мысль и героев произведения, отвечать на вопросы по содержанию произведения, определять последовательность событий, задавать вопросы по услышанному или прочитанному учебному, научно-популярному и художественному тексту;
оформлять свою мысль в монологическое речевое высказывание небольшого объёма (повествование, описание, рассуждение) с опорой на авторский текст, по предложенной теме или при ответе на вопрос;
вести диалог в различных учебных и бытовых ситуациях общения, соблюдая правила речевого этикета;
участвовать в диалоге при обсуждении прослушанного/ прочитанного произведения;
работать со словом (распознавать прямое и переносное значение слова, его многозначность, определять значение слова по контексту), целенаправленно пополнять свой активный словарный запас;
читать (вслух и про себя) со скоростью, позволяющей осознавать (понимать) смысл прочитанного;
читать осознанно и выразительно доступные по объёму произведения;
ориентироваться в нравственном содержании прочитанного, осознавать сущность поведения героев, самостоятельно делать выводы, соотносить поступки героев с нравственными нормами;

ориентироваться в построении научно-популярного и учебного текста и использовать полученную информацию в практической деятельности;

использовать простейшие приёмы анализа различных видов текстов: устанавливать причинно-следственные связи и определять главную мысль произведения; делить текст на части, озаглавливать их; составлять простой план; находить различные средства выразительности (сравнение, олицетворение, метафора), определяющие отношение автора к герою, событию;

использовать различные формы интерпретации содержания текстов: интегрировать содержащиеся в разных частях текста детали сообщения; устанавливать связи, не высказанные в тексте напрямую, объяснять (пояснять) их, соотнося с общей идеей и содержанием текста; формулировать, основываясь на тексте, простые выводы; понимать текст, опираясь не только на содержащуюся в нём информацию, но и на жанр, структуру, язык;

передавать содержание прочитанного или прослушанного с учётом специфики научно-популярного, учебного и художественного текстов; передавать содержание текста в виде пересказа (полного или выборочного);

коллективно обсуждать прочитанное, доказывать собственное мнение, опираясь на текст или собственный опыт;

ориентироваться в книге по названию, оглавлению, отличать сборник произведений от авторской книги, самостоятельно и целенаправленно осуществлять выбор книги в библиотеке по заданной тематике, по собственному желанию;

составлять краткую аннотацию (автор, название, тема книги, рекомендации к чтению) литературного произведения по заданному образцу;

самостоятельно пользоваться алфавитным каталогом, соответствующими возрасту словарями и справочной литературой.

Выпускник получит возможность научиться:

воспринимать художественную литературу как вид искусства;

осмысливать эстетические и нравственные ценности художественного текста и высказывать собственное суждение;

осознанно выбирать виды чтения (ознакомительное, изучающее, выборочное, поисковое) в зависимости от цели чтения;

определять авторскую позицию и высказывать своё отношение к герою и его поступкам;

доказывать и подтверждать фактами (из текста) собственное суждение;

на практическом уровне овладеть некоторыми видами письменной речи (повествование — создание текста по аналогии, рассуждение — письменный ответ на вопрос, описание — характеристика героя);

писать отзыв о прочитанной книге;

работать с тематическим каталогом;

работать с детской периодикой.

Раздел «Творческая деятельность»

Выпускник научится:

читать по ролям литературное произведение;

использовать различные способы работы с деформированным текстом (устанавливать причинно-следственные связи, последовательность событий, этапность в выполнении действий; давать последовательную характеристику героя; составлять текст на основе плана);

создавать собственный текст на основе художественного произведения, репродукций картин художников, по серии иллюстраций к произведению или на основе личного опыта.

Выпускник получит возможность научиться:

творчески пересказывать текст (от лица героя, от автора), дополнять текст; создавать иллюстрации, диафильм по содержанию произведения; работать в группе, создавая инсценировки по произведению, сценарии, проекты; способам написания изложения.

Раздел « Литературоведческая пропедевтика»

Выпускник научится:

сравнивать, сопоставлять, делать элементарный анализ различных текстов, выделяя два-три существенных признака;
отличать прозаический текст от поэтического;
распознавать особенности построения фольклорных форм (сказки, загадки, пословицы).

Выпускник получит возможность научиться:

сравнивать, сопоставлять, делать элементарный анализ различных текстов, используя ряд литературоведческих понятий (фольклорная и авторская литература, структура текста, герой, автор) и средств художественной выразительности (сравнение, олицетворение, метафора); определять позиции героев художественного текста, позицию автора художественного текста; создавать прозаический или поэтический текст по аналогии на основе авторского текста, используя средства художественной выразительности (в том числе из текста).

Чтение: работа с информацией

пользоваться информацией о книге, произведении, авторе произведения или книги;
получать информацию с опорой на аппарат книги (титульный лист, оглавление, аннотация, предисловие/послесловие «об авторе», «от автора»);
пользоваться справочниками и словарями, находить информацию о героях, произведениях и книгах;
оформлять информацию в виде моделей, схем, таблиц;
использовать готовые таблицы с информацией для характеристики героев, книг, произведений.

1.2.4. Иностранный язык:

Планируемые предметные результаты изучения английского языка в 2 классе

Обучающийся научится:

Аудирование: понимать на слух речь учителя и одноклассников при непосредственном общении и вербально/невербально реагировать на услышанное;

Чтение: соотносить графический образ английского слова с его звуковым образом;

Письмо: выписывать из текста слова, словосочетания и предложения;

Говорение: участвовать в элементарных диалогах, соблюдая нормы речевого этикета, принятые в англоязычных странах.

Языковые знания и навыки: воспроизводить графически и каллиграфически корректно все буквы английского алфавита (полупечатное написание букв, буквосочетаний, слов); различать на слух и адекватно произносить все звуки английского языка, соблюдая нормы произношения звуков;

узнавать в письменном и устном тексте изученные лексические единицы, в том числе словосочетания, в пределах тематики на уровне начального образования; распознавать и употреблять в речи основные коммуникативные типы предложений;

Обучающийся получит возможность научиться:

Аудирование: воспринимать на слух аудиотекст и полностью понимать содержащуюся в нём информацию;

Чтение :догадываться о значении незнакомых слов по контексту;

Говорение: воспроизводить наизусть небольшие произведения детского фольклора;

Письмо: составлять рассказ в письменной форме по плану/ключевым словам;

Языковые знания и навыки: сравнивать и анализировать буквосочетания английского языка и их транскрипцию;распознавать связующее r в речи и уметь его использовать;узнавать простые словообразовательные элементы;узнавать сложносочинённые предложения с союзами and и but;

Планируемые предметные результаты изучения английского языка в 3 классе

Обучающийся научится:

Аудирование: воспринимать на слух в аудиозаписи и понимать основное содержание небольших сообщений, рассказов, сказок, построенных в основном на знакомом языковом материале.

Чтение: читать вслух небольшой текст, построенный на изученном языковом материале, соблюдая правила произношения соответствующую интонацию;

Письмо: писать поздравительную открытку с Новым годом, Рождеством, днём рождения (с опорой на образец);

Говорение: составлять небольшое описание предмета, картинки, персонажа;

Языковые знания и навыки: пользоваться английским алфавитом, знать последовательность букв в нём; соблюдать правильное ударение в изолированном слове, фразе; оперировать в процессе общения активной лексикой в соответствии с коммуникативной задачей; распознавать в тексте и употреблять в речи изученные части речи: существительные с определённым/неопределённым/нулевым артиклем; существительные в единственном и множественном числе;глагол-связкуto be; глаголы в Present, Past, Future Simple; модальные глаголы can, may, must; личные, притяжательные и указательные местоимения; прилагательные в положительной, сравнительной и превосходной степени; количественные (до 100) и порядковые (до 30) числительные; наиболее употребительные предлоги для выражения временны́х и пространственных отношений.

Обучающийся получит возможность научиться:

Аудирование: использовать контекстуальную или языковую догадку при восприятии на слух текстов, содержащих некоторые незнакомые слова.

Чтение: не обращать внимания на незнакомые слова, не мешающие понимать основное содержание текста.

Говорение: составлять краткую характеристику персонажа;

Письмо: составлять рассказ в письменной форме по плану/ключевым словам; заполнять простую анкету;

Языковые знания и навыки: уточнять написание слова по словарю; использовать экранный перевод отдельных слов (с русского языка на иностранный и обратно).соблюдать правило отсутствия ударения на служебных словах (артиклях, союзах, предлогах); узнавать простые словообразовательные элементы; опираться на языковую догадку в процессе чтения и аудирования (интернациональные и сложные слова).

Планируемые предметные результаты изучения английского языка в 4 классе

Обучающийся научится:

Аудирование: понимать на слух речь учителя и одноклассников при непосредственном общении и вербально/невербально реагировать на услышанное; воспринимать на слух в аудиозаписи и понимать основное содержание небольших сообщений, рассказов, сказок, построенных в основном на знакомом языковом материале;

Чтение: читать про себя и понимать содержание небольшого текста, построенного в основном на изученном языковом материале; читать про себя и находить в тексте необходимую информацию.

Письмо: писать по образцу краткое письмо зарубежному другу;

Говорение: рассказывать о себе, своей семье, друге.

Языковые знания и навыки: списывать текст; восстанавливать слово в соответствии с решаемой учебной задачей; отличать буквы от знаков транскрипции, различать коммуникативные типы предложений по интонации; корректно произносить предложения с точки зрения их ритмико-интонационных особенностей, восстанавливать текст в соответствии с решаемой учебной задачей, распознавать и употреблять в речи основные коммуникативные типы предложений;распознавать в тексте и употреблять в речи изученные части речи: существительные с определённым/неопределённым/нулевым артиклем; существительные в единственном и множественном числе; глагол-связкytobe; глаголы в Present, Past, FutureSimple; модальные глаголы can, may, must; личные, притяжательные и указательные местоимения; прилагательные в положительной, сравнительной и превосходной степени; количественные (до 100) и порядковые (до 30) числительные; наиболее употребительные предлоги для выражения временны́х и пространственных отношений.

Обучающийся получит возможность научиться:

Аудирование: воспринимать на слух аудиотекст и полностью понимать содержащуюся в нём информацию; использовать контекстуальную или языковую догадку при восприятии на слух текстов, содержащих некоторые незнакомые слова.

Чтение: догадываться о значении незнакомых слов по контексту;не обращать внимания на незнакомые слова, не мешающие понимать основное содержание текста.

Говорение: кратко излагать содержание прочитанного текста.

Письмо: заполнять простую анкету ;правильно оформлять конверт, сервисные поля в системе электронной почты (адрес, тема сообщения).

Языковые знания и навыки: уточнять написание слова по словарю; использовать экранный перевод отдельных слов (с русского языка на иностранный и обратно), соблюдать правило отсутствия ударения на служебных словах (артиклях, союзах, предлогах); читать изучаемые слова по транскрипции, узнавать простые словообразовательные элементы;опираться на языковую догадку в процессе чтения и аудирования (интернациональные и сложные слова), оперировать в речи наречиями времени (yesterday, tomorrow, never, usually, often, sometimes); наречиями степени (much, little, very);

распознавать в тексте и дифференцировать слова по определённым признакам (существительные, прилагательные, модальные/смысловые глаголы)

1) приобретение начальных навыков общения в устной и письменной форме с носителями иностранного языка на основе своих речевых возможностей и потребностей; освоение правил речевого и неречевого поведения;

2) освоение начальных лингвистических представлений, необходимых для овладения на элементарном уровне устной и письменной речью на иностранном языке, расширение лингвистического кругозора;

3) сформированность дружелюбного отношения и толерантности к носителям другого языка на основе знакомства с жизнью своих сверстников в других странах, с детским фольклором и доступными образцами детской художественной литературы. Таблицаб.

1.2.5. Математика и информатика:

Планируем предметные результаты освоения математики в 1 классе

К концу обучения в *первом классе обучающийся научится*: **называть**:

- предмет, расположенный левее (правее), выше (ниже) данного предмета, над (под, за) данным предметом, между двумя предметами;

- натуральные числа от 1 до 20 в прямом и в обратном порядке, следующее (предыдущее) при счете число;

число, большее (меньшее) данного числа (на несколько единиц);

-геометрическую фигуру (точку, отрезок, треугольник, квадрат, пятиугольник, куб, шар);

различать:

число и цифру;

знаки арифметических действий;

круг и шар, квадрат и куб;

многоугольники по числу сторон (углов);

- направления движения (слева направо, справа налево, сверху вниз, снизу вверх);

читать:

числа в пределах 20, записанные цифрами;

записи вида $3 + 2 = 5$, $6 - 4 = 2$, $5 - 2 = 1$, $9 : 3 = 3$. сравнивать

предметы с целью выявления в них сходства и различий;

предметы по размерам (больше, меньше);

два числа (больше, меньше, больше на, меньше на);

данные значения длины;

результаты табличного сложения любых однозначных чисел;

результаты табличного вычитания однозначных чисел;

способ решения задачи в вопросно-ответной форме.

распознавать:

геометрические фигуры моделировать;

- отношения «больше», «меньше», «больше на», «меньше на» с использованием фишек, геометрических схем (графов) с цветными стрелками;

- ситуации, иллюстрирующие арифметические действия (сложение, вычитание, умножение, деление);

- ситуацию, описанную текстом арифметической задачи, с помощью фишек или схематического рисунка;

характеризовать:

расположение предметов на плоскости и в пространстве;
расположение чисел на шкале линейки (левее, правее, между);
результаты сравнения чисел словами «больше» или «меньше»;
предъявленную геометрическую фигуру (форма, размеры);

- расположение предметов или числовых данных в таблице (верхняя, средняя, нижняя) строка, левый (правый, средний) столбец;

анализировать:

- текст арифметической задачи: выделять условие и вопрос, данные и искомые числа (величины);
- предложенные варианты решения задачи с целью выбора верного или оптимального решения;

классифицировать:

распределять элементы множеств на группы по заданному признаку;

упорядочивать:

предметы (по высоте, длине, ширине);
отрезки в соответствии с их длинами;
числа (в порядке увеличения или уменьшения);

конструировать:

алгоритм решения задачи;
несложные задачи с заданной сюжетной ситуацией (по рисунку, схеме);

контролировать:

свою деятельность (обнаруживать и исправлять допущенные ошибки);

оценивать:

расстояние между точками, длину предмета или отрезка (на глаз);

предъявленное готовое решение учебной задачи (верно, неверно).

решать учебные и практические задачи:

пересчитывать предметы, выражать числами получаемые результаты;
записывать цифрами числа от 1 до 20, число нуль;
решать простые текстовые арифметические задачи (в одно действие);
измерять длину отрезка с помощью линейки;
изображать отрезок заданной длины;
отмечать на бумаге точку, проводить линию по линейке;
- выполнять вычисления (в том числе вычислять значения выражений, содержащих скобки);
- ориентироваться в таблице: выбирать необходимую для решения задачи информацию.

К концу обучения в первом классе обучающийся получит возможность научиться:

сравнивать:

— разные приёмы вычислений с целью выявления наиболее удобного приема;

воспроизводить:

— способ решения арифметической задачи или любой другой учебной задачи в виде связного устного рассказа;

классифицировать: определять основание классификации;

Обосновывать: приемы вычислений на основе использования свойств арифметических действий;

Контролировать деятельность осуществлять взаимопроверку выполненного задания при работе в парах;

решать учебные и практические задачи:

- преобразовывать текст задачи в соответствии с предложенными условиями;
- использовать изученные свойства арифметических действий при вычислениях;
- выделять на сложном рисунке фигуру указанной формы (отрезок, треугольник и др.), пересчитывать число таких фигур;
- составлять фигуры из частей;
- разбивать данную фигуру на части в соответствии с заданными требованиями;
- изображать на бумаге треугольник с помощью линейки;
- находить и показывать на рисунках пары симметричных относительно осей симметрии точек и других фигур (их частей);

определять, имеет ли данная фигура ось симметрии и число осей,

представлять заданную информацию в виде таблицы;

- выбирать из математического текста необходимую информацию для ответа на поставленный вопрос.

Планируемые предметные результаты освоения предмета «Математика» 2класс

К концу обучения во втором классе обучающийся научится:

называть:

- натуральные числа от 20 до 100 в прямом и в обратном порядке, следующее (предыдущее) при счете число;
- число, большее или меньшее данного числа в несколько раз;
- единицы длины, площади;
- одну или несколько долей данного числа и числа по его доле;
- компоненты арифметических действий (слагаемое, сумма, уменьшаемое, вычитаемое, разность, множитель, произведение, делимое, делитель, частное);
- геометрическую фигуру (многоугольник, угол, прямоугольник, квадрат, окружность);

сравнивать:

- числа в пределах 100;
- числа в кратном отношении (во сколько раз одно число больше или меньше другого);
- отношения «больше в» и «больше на», «меньше в» и «меньше на»;
- компоненты арифметических действий;
- числовое выражение и его значение;

российские монеты, купюры разных достоинств;
прямые и непрямые углы;
периметр и площадь прямоугольника;
окружность и круг;

читать:

числа в пределах 100, записанные цифрами;
записи вида $5 \cdot 2 = 10$, $12 : 4 = 3$;

воспроизводить:

результаты табличных случаев умножения однозначных чисел и соответствующих случаев деления;
соотношения между единицами длины: $1 \text{ м} = 100 \text{ см}$, $1 \text{ м} = 10 \text{ дм}$.

приводить примеры:

однозначных и двузначных чисел;
числовых выражений

моделировать:

десятичный состав двузначного числа;
алгоритмы сложения и вычитания двузначных чисел;
ситуацию, представленную в тексте арифметической задачи, в виде схемы, рисунка;

распознавать:

геометрические фигуры (многоугольники, окружность, прямоугольник, угол);

упорядочивать:

числа в пределах 100 в порядке увеличения или уменьшения;

характеризовать:

числовое выражение (название, как составлено);
многоугольник (название, число углов, сторон, вершин);

анализировать:

текст учебной задачи с целью поиска алгоритма ее решения;
готовые решения задач с целью выбора верного решения, рационального способа решения;

классифицировать:

- углы (прямые, непрямые);
- числа в пределах 100 (однозначные, двузначные);

конструировать:

- тексты несложных арифметических задач;
- алгоритм решения составной арифметической задачи;

контролировать:

- свою деятельность (находить и исправлять ошибки);

оценивать:

- готовое решение учебной задачи (верно, неверно);

решать учебные и практические задачи:

- записывать цифрами двузначные числа;
- решать составные арифметические задачи в два действия в различных комбинациях;
- вычислять сумму и разность чисел в пределах 100, используя изученные устные и письменные приемы вычислений;
- вычислять значения простых и составных числовых выражений;
- вычислять периметр и площадь прямоугольника (квадрата);
- строить окружность с помощью циркуля;
- выбирать из таблицы необходимую информацию для решения учебной задачи;
- заполнять таблицы, имея некоторый банк данных.

*К концу обучения во втором классе обучающийся получит возможность научиться: **формулировать:***

свойства умножения и деления;

определения прямоугольника и квадрата;

свойства прямоугольника (квадрата);

называть:

вершины и стороны угла, обозначенные латинскими буквами;

элементы многоугольника (вершины, стороны, углы);

центр и радиус окружности;

координаты точек, отмеченных на числовом луче;

читать:

обозначения луча, угла, многоугольника;

различать

луч и отрезок

расположение чисел на числовом луче;

взаимное расположение фигур на плоскости (пересекаются, не пересекаются, имеют общую точку (общие точки));

решать учебные и практические задачи:

- выбирать единицу длины при выполнении измерений;
- обосновывать выбор арифметических действий для решения задач;
- указывать на рисунке все оси симметрии прямоугольника (квадрата),
- изображать на бумаге многоугольник с помощью линейки или от руки;
- составлять несложные числовые выражения;
- выполнять несложные устные вычисления в пределах 100.

Планируемые предметные результаты освоения предмета «Математика» 3класс

К концу обучения в третьем классе обучающийся научится:

называть:

- любое следующее (предыдущее) при счете число в пределах 1000, любой отрезок натурального ряда от 100 до 1000 в прямом и в обратном порядке;
- компоненты действия деления с остатком;
- единицы массы, времени, длины;
- геометрическую фигуру (ломаная);

сравнивать:

- числа в пределах 1000;
- значения величин, выраженных в одинаковых или разных единицах;

различать:

- знаки $>$ и $<$;
- числовые равенства и неравенства;

читать:

- записи вида $120 < 365$, $900 > 850$;

воспроизводить:

- соотношения между единицами массы, длины, времени;
- устные и письменные алгоритмы арифметических действий в пределах 1000;

приводить примеры:

- числовых равенств и неравенств;

упорядочивать:

- натуральные числа в пределах 1000;
- значения величин, выраженных в одинаковых или разных единицах;

анализировать:

- структуру числового выражения;
- текст арифметической (в том числе логической) задачи;

классифицировать:

- числа в пределах 1000 (однозначные, двузначные, трёхзначные);

конструировать:

- план решения составной арифметической (в том числе логической) задачи;

контролировать:

— свою деятельность (проверять правильность письменных вычислений с натуральными числами в пределах 1000), находить и исправлять ошибки;

решать учебные и практические задачи:

- читать и записывать цифрами любое трёхзначное число;

- читать и составлять несложные числовые выражения;
- выполнять несложные устные вычисления в пределах 1000;
- вычислять сумму и разность чисел в пределах 1000, -- выполнять умножение и деление на однозначное и на двузначное число, используя письменные алгоритмы вычислений;
- выполнять деление с остатком;
- определять время по часам;
- изображать ломаные линии разных видов;
- вычислять значения числовых выражений, содержащих 2-3 действия (со скобками и без скобок);
- решать текстовые арифметические задачи в три действия.

К концу обучения в третьем классе обучающийся получит возможность научиться:

формулировать:

*сочетательное свойство умножения;
распределительное свойство умножения относительно сложения (вычитания);*

читать:

обозначения прямой, ломаной;

приводить примеры:

- высказываний и предложений, не являющихся высказываниями;
- верных и неверных высказываний;

различать:

- числовое и буквенное выражение;
- прямую и луч, прямую и отрезок;
- замкнутую и незамкнутую ломаную линии;

Характеризовать:

- ломаную линию (вид, число вершин, звеньев);
- взаимное расположение лучей, отрезков, прямых на плоскости;

конструировать:

- буквенное выражение, в том числе для решения задач с буквенными данными;

воспроизводить:

- способы деления окружности на 2, 4, 6 и 8 равных частей;

решать учебные и практические задачи:

- вычислять значения буквенных выражений при заданных числовых значениях входящих в них букв;
- изображать прямую и ломаную линии с помощью линейки;
- проводить прямую через одну и через две точки;
- строить на клетчатой бумаге точку, отрезок, луч, прямую, ломаную, симметричные данным фигурам (точке, отрезку, лучу, прямой,ломаной).

Планируемые предметные результаты освоения предмета «Математика» 4класс

К концу обучения в четвертом классе *обучающийся* научится:

называть:

любое следующее (предыдущее) при счете многозначное число, любой отрезок натурального ряда чисел в прямом и в обратном порядке;

классы и разряды многозначного числа;

единицы величин: длины, массы, скорости, времени;

пространственную фигуру, изображенную на чертеже или представленную в виде модели (многогранник, прямоугольный параллелепипед, куб, пирамида, конус, цилиндр);

сравнивать:

многозначные числа;

значения величин, выраженных в одинаковых единицах;

различать:

цилиндр и конус, прямоугольный параллелепипед и пирамиду;

читать:

любое многозначное число;

значения величин;

информацию, представленную в таблицах, на диаграммах;

воспроизводить:

устные приемы сложения, вычитания, умножения, деления в случаях, сводимых к действиям в пределах сотни;

письменные алгоритмы выполнения арифметических действий с многозначными числами;

способы вычисления неизвестных компонентов арифметических действий (слагаемого, множителя, уменьшаемого, вычитаемого, делимого, делителя);

способы построения отрезка, прямоугольника, равных данным, с помощью циркуля и линейки;

моделировать:

разные виды совместного движения двух тел при решении задач на движение в одном направлении, в противоположных направлениях;

упорядочивать:

многозначные числа, располагая их в порядке увеличения (уменьшения);

значения величин, выраженных в одинаковых единицах;

анализировать:

структуру составного числового выражения;

характер движения, представленного в тексте арифметической задачи;

конструировать:

алгоритм решения составной арифметической задачи;

составные высказывания с помощью логических слов-связок «и», «или», «если, то», «неверно, что»;

контролировать:

свою деятельность: проверять правильность вычислений с многозначными числами, используя изученные приемы;

решать учебные и практические задачи:

записывать цифрами любое многозначное число в пределах класса миллионов;
вычислять значения числовых выражений, содержащих не более шести арифметических действий;
решать арифметические задачи, связанные с движением (в том числе задачи на совместное движение двух тел);
формулировать свойства арифметических действий и применять их при вычислениях;
вычислять неизвестные компоненты арифметических действий.

К концу обучения в четвертом классе обучающийся получит возможность научиться:

называть:

координаты точек, отмеченных в координатном углу;

сравнивать:

величины, выраженные в разных единицах;

различать:

числовое и буквенное равенства;

виды углов и виды треугольников;

понятия «несколько решений» и «несколько способов решения» (задачи);

воспроизводить:

способы деления отрезка на равные части с помощью циркуля и линейки;

приводить примеры:

истинных и ложных высказываний; **оценивать:**

точность измерений;

исследовать:

задачу (наличие или отсутствие решения, наличие нескольких решений);

читать:

информацию представленную на графике

; решать учебные и практические задачи:

вычислять периметр и площадь нестандартной прямоугольной фигуры;

исследовать предметы окружающего мира, сопоставлять их с моделями пространственных геометрических фигур;

прогнозировать результаты вычислений;

читать и записывать любое многозначное число в пределах класса миллиардов;

измерять длину, массу, площадь с указанной точностью,

сравнивать углы способом наложения, используя модели.

Планируемые предметные результаты освоения информатики 2 класс

овладение основами логического и алгоритмического мышления, пространственного; умение выполнять устно и письменно арифметические действия с числами и числовыми выражениями, решать текстовые задачи, умение действовать в соответствии с алгоритмом, исследовать, распознавать и изображать геометрические фигуры, работать с таблицами, схемами, представлять, анализировать и интерпретировать данные;

приобретение первоначальных представлений о компьютерной грамотности. освоение доступных способов изучения природы и общества (наблюдение, запись, измерение, опыт, сравнение, классификация и др., с получением информации из семейных архивов, от окружающих людей);

овладение элементарными практическими умениями и навыками в различных видах художественной деятельности (рисунке, живописи, скульптуре, художественном конструировании), а также в специфических формах художественной деятельности, базирующихся на ИКТ (цифровая фотография, видеозапись, элементы мультипликации и пр.).

приобретение первоначальных знаний о правилах создания предметной и информационной среды и умений применять их для выполнения учебно-познавательных и проектных художественно-конструкторских задач.

Формирование ИКТ-компетентности

Ученик научится:

освоение первоначальных навыков работы за компьютером (перемещение курсора, выбор объекта, открытие объекта, просмотре информации на носителях, перемещение, копирование, удаление объекта, создание папки, поиск объекта);

использовать безопасные для органов зрения, нервной системы, опорно-двигательного аппарата эргономичные приёмы работы с компьютером и другими средствами ИКТ; выполнять компенсирующие физические упражнения (мини-зарядку) (*практическая работа «техника безопасности»*);

организовывать систему папок для хранения собственной информации в компьютере (*урок «человек и информация»*);

вводить информацию в компьютер с использованием различных технических средств (фото- и видеокамеры, микрофона и т.д.), сохранять полученную информацию (*практические работы «звуки», «сказка»*);

набирать небольшие тексты на родном языке (*уроки «носители информации», «источники текстовой информации», «естественные и искусственные языки», «текстовый редактор и его возможности»*);

рисовать (создавать простые изображения) на графическом планшете (*практическая работа «поздравительная открытка»*);

подбирать подходящий по содержанию и техническому качеству результат видеозаписи и фотографирования, использовать сменные носители (флэш-карты) (*практическая работа «сказка»*);

редактировать тексты, последовательности изображений, слайды в соответствии с коммуникативной или учебной задачей, включая редактирование текста, цепочек изображений, фотоизображений (*практическая работа «радио и телефон», урок «понятие документа»*);

пользоваться основными функциями стандартного текстового редактора, использовать полуавтоматический орфографический контроль; использовать, добавлять и удалять ссылки в сообщениях разного вида; следовать основным правилам оформления текста (*уроки «текстовый редактор и его возможности», «создание текстового документа», «источники текстовой информации», практическая работа «носители информации»*);

искать информацию в соответствующих возрасту цифровых словарях и справочниках, базах данных, контролируемом Интернете, системе поиска внутри компьютера; составлять список используемых

информационных источников (в том числе с использованием ссылок) (*практическая работа «радио и телефон», урок «поиск документа»*);

создавать текстовые сообщения с использованием средств ИКТ, редактировать, оформлять и сохранять их (*уроки «носители информации», «источники текстовой информации», «естественные и искусственные языки», «текстовый редактор и его возможности», «создание текстового документа»*);

создавать простые сообщения в виде аудио- или видеофрагментов или последовательности слайдов с использованием иллюстраций, видеоизображения, звука, текста (*практические работы «звуки», «радио и телефон», «сказка»*);

готовить и проводить презентацию перед небольшой аудиторией: создавать план презентации (*практическая работа «радио и телефон»*);

создавать простые изображения, пользуясь графическими возможностями компьютера (*практические работы «техника безопасности», «устройства компьютера», «поздравительная открытка»*);

планировать несложные исследования объектов и процессов внешнего мира (*практическая работа «радио и телефон»*).

Ученик получит возможность научиться:

грамотно формулировать запросы при поиске в сети Интернет; оценивать, интерпретировать и сохранять найденную информацию; критически относиться к информации и к выбору источника информации (практическая работа «радио и телефон», урок «источники информации»);

пользоваться основными средствами телекоммуникации; участвовать в коллективной коммуникативной деятельности в информационной образовательной среде образовательной организации (практическая работа «поздравительная открытка»);

представлять данные (уроки «текстовые данные», «графические данные», «числовые данные»).

Планируемые предметные результаты освоения информатики 3 класс

овладение основами логического и алгоритмического мышления, пространственного;

умение выполнять устно и письменно арифметические действия с числами и числовыми выражениями, решать текстовые задачи, умение действовать в соответствии с алгоритмом, исследовать, распознавать и изображать геометрические фигуры, работать с таблицами, схемами, представлять, анализировать и интерпретировать данные;

приобретение первоначальных представлений о компьютерной грамотности.

освоение доступных способов изучения природы и общества (наблюдение, запись, измерение, опыт, сравнение, классификация и др., с получением информации из семейных архивов, от окружающих людей);

овладение элементарными практическими умениями и навыками в различных видах художественной деятельности (рисунке, живописи, скульптуре, художественном конструировании), а также в специфических формах художественной деятельности, базирующихся на ИКТ (цифровая фотография, видеозапись, элементы мультимедиа и пр.).

приобретение первоначальных знаний о правилах создания предметной и информационной среды и умений применять их для выполнения учебно-познавательных и проектных художественно-конструкторских задач.

Формирование ИКТ-компетентности 3 класс

Ученик научится:

использовать безопасные для органов зрения, нервной системы, опорно-двигательного аппарата эргономичные приёмы работы с компьютером и другими средствами ИКТ; выполнять компенсирующие физические упражнения (мини-зарядку) (*урок «техника безопасности при работе на компьютере»*);

вводить информацию в компьютер с использованием различных технических средств (фото- и видеокамеры, микрофона и т.д.), сохранять полученную информацию (*практическая работа «мой класс»*);

набирать небольшие тексты на родном языке (урок *«носители информации»*, *практические работы «кулинарные рецепты»*, *«фантастический зверь»*);

рисовать (создавать простые изображения) на графическом планшете (*практическая работа «источники и приемники информации»*);

сканировать рисунки и тексты (*практические работы «мой класс»*, *«мой документ»*);

подбирать подходящий по содержанию и техническому качеству результат видеозаписи и фотографирования, использовать сменные носители (флэш-карты) (*практические работы «мой документ»*, *«мой класс»*);

описывать по определенному алгоритму объект или процесс наблюдения, записывать аудиовизуальную и числовую информацию о нем, используя инструменты ИКТ (*практические работы «дневник наблюдения за погодой»*, *«фантастический зверь»*);

сбирать числовые данные в естественно-научных наблюдениях, экспериментах, используя цифровые датчики, камеру, микрофон и другие средства ИКТ, а также в ходе опроса людей (*практические работы «дневник наблюдения за погодой»*, *«мой класс»*);

редактировать тексты, последовательности изображений, слайды в соответствии с коммуникативной или учебной задачей, включая редактирование текста, цепочек изображений, видео- и аудиозаписей, фотоизображений (*практические работы «мой класс»*, *«кулинарные рецепты»*);

пользоваться основными функциями стандартного текстового редактора, использовать полуавтоматический орфографический контроль; использовать, добавлять и удалять ссылки в сообщениях разного вида; следовать основным правилам оформления текста (уроки *«текстовый редактор и его возможности»*, *«создание текстового документа»*, *«источники текстовой информации»*, *практическая работа «носители информации»*);

искать информацию в соответствующих возрасту цифровых словарях и справочниках, базах данных, контролируемом Интернете, системе поиска внутри компьютера; составлять список используемых информационных источников (в том числе с использованием ссылок) (*практическая работа «кулинарные рецепты»*, урок *«информационные системы»*);

заполнять учебные базы данных (*практическая работа «записная книжка»*);

создавать текстовые сообщения с использованием средств ИКТ, редактировать, оформлять и сохранять их (*практические работы «носители информации»*, *«кулинарные рецепты»*, *«фантастический зверь»*);

создавать простые сообщения в виде аудио- или видеофрагментов или последовательности слайдов с использованием иллюстраций, видеоизображения, звука, текста (*практическая работа «мой класс»*);

готовить и проводить презентацию перед небольшой аудиторией: создавать план презентации, выбирать аудиовизуальную поддержку (*практическая работа «мой класс»*);

создавать простые схемы, диаграммы, планы и пр. (*практические работы «устройства компьютера»*, *«дневник наблюдения за погодой»*, урок *«файловая система»*);

составлять новое изображение из готовых фрагментов (аппликация) (*практическая работа «фантастический зверь»*);

планировать несложные исследования объектов и процессов внешнего мира (*практическая работа «носители информации»*).

Ученик получит возможность научиться:

использовать программу распознавания сканированного текста на русском языке (урок «информационные системы»).

грамотно формулировать запросы при поиске в сети Интернет и базах данных; оценивать, интерпретировать и сохранять найденную информацию; критически относиться к информации и к выбору источника информации (практические работы «записная книжка», «кулинарные рецепты», урок «информационные системы»);

пользоваться основными средствами телекоммуникации; участвовать в коллективной коммуникативной деятельности в информационной образовательной среде образовательной организации (урок «компьютерные сети»).

Планируемые предметные результаты освоения информатики 4 класс

овладение основами логического и алгоритмического мышления, пространственного воображения и математической речи, измерения, пересчета, прикидки и оценки, наглядного представления данных и процессов, записи и выполнения алгоритмов;

умение выполнять устно и письменно арифметические действия с числами и числовыми выражениями, решать текстовые задачи, умение действовать в соответствии с алгоритмом и строить простейшие алгоритмы, исследовать, распознавать и изображать геометрические фигуры, работать с таблицами, схемами, графиками и диаграммами, цепочками, совокупностями, представлять, анализировать и интерпретировать данные;

приобретение первоначальных представлений о компьютерной грамотности.

освоение доступных способов изучения природы и общества (наблюдение, запись, измерение, опыт, сравнение, классификация и др., с получением информации из семейных архивов, от окружающих людей, в открытом информационном пространстве);

овладение элементарными практическими умениями и навыками в различных видах художественной деятельности (рисунке, живописи, скульптуре, художественном конструировании), а также в специфических формах художественной деятельности, базирующихся на ИКТ (цифровая фотография, видеозапись, элементы мультипликации и пр.).

приобретение первоначальных знаний о правилах создания предметной и информационной среды и умений применять их для выполнения учебно-познавательных и проектных художественно-конструкторских задач

Формирование ИКТ-компетентности 4 класс

Обучающийся научится:

использовать безопасные для органов зрения, нервной системы, опорно-двигательного аппарата эргономичные приёмы работы с компьютером и другими средствами ИКТ; выполнять компенсирующие физические упражнения (мини-зарядку) (урок *«техника безопасности при работе на компьютере»*);

вводить информацию в компьютер с использованием различных технических средств (фото- и видеокамеры, микрофона и т.д.), сохранять полученную информацию (*практические работы «мои увлечения», «наша сказка», «характеристика объекта»*);

набирать короткие тексты на иностранном языке, использовать компьютерный перевод отдельных слов (урок *«обобщение понятий»*);

сканировать рисунки и тексты (*практическая работа «мои увлечения»*);

подбирать подходящий по содержанию и техническому качеству результат видеозаписи и фотографирования, использовать сменные носители (флэш-карты) (*практическая работа «мои увлечения»*);

описывать по определенному алгоритму объект или процесс наблюдения, записывать аудиовизуальную и числовую информацию о нем, используя инструменты ИКТ (*практическая работа «характеристика объекта»*);

редактировать тексты, последовательности изображений, слайды в соответствии с коммуникативной или учебной задачей, включая редактирование текста, цепочек изображений, видео- и аудиозаписей, фотоизображений (*практические работы «характеристика объекта», «мои увлечения», «интернет моими глазами»*);

пользоваться основными функциями стандартного текстового редактора, использовать полуавтоматический орфографический контроль; использовать, добавлять и удалять ссылки в

сообщениях разного вида; следовать основным правилам оформления текста (уроки «обобщение понятий», «понятия «истина» и «ложь», практическая работа «интернет моими глазами»);

искать информацию в соответствующих возрасту цифровых словарях и справочниках, базах данных, контролируемом Интернете, системе поиска внутри компьютера; составлять список используемых информационных источников (в том числе с использованием ссылок) (практическая работа «лексикографический порядок»);

заполнять учебные базы данных (практическая работа «мои друзья»);

создавать текстовые сообщения с использованием средств ИКТ, редактировать, оформлять и сохранять их (практическая работа «интернет моими глазами», урок «понятия «истина» и «ложь»);

создавать простые сообщения в виде аудио- или видеофрагментов или последовательности слайдов с использованием иллюстраций, видеоизображения, звука, текста (практические работы «характеристика объекта», «мои увлечения», «наша сказка»);

готовить и проводить презентацию перед небольшой аудиторией: создавать план презентации, выбирать аудиовизуальную поддержку, писать пояснения и тезисы для презентаций (практическая работа «мои увлечения»);

создавать простые схемы, диаграммы, планы и пр. (практическая работа «моделирование в графическом редакторе»);

составлять новое изображение из готовых фрагментов (аппликация) (практическая работа «моделирование»);

определять последовательность выполнения действия, составлять инструкции (простые алгоритмы) в несколько действий, строить программы для компьютерного исполнителя с использованием конструкций последовательного выполнения и повторения (уроки «алгоритм как модель действий», «формы записи алгоритмов, виды алгоритмов», «исполнитель алгоритмов»);

планировать несложные исследования объектов и процессов внешнего мира (практические работы «характеристика объекта», «буквы и знаки в русском языке»).

Обучающийся получит возможность научиться:

грамотно формулировать запросы при поиске в сети Интернет и базах данных; оценивать, интерпретировать и сохранять найденную информацию; критически относиться к информации и к выбору источника информации (практические работы «лексикографический порядок», «мои друзья»);

моделировать объекты и процессы реального мира (практические работы «моделирование в графическом редакторе», «моделирование», «конструирование и моделирование на компьютере и в интерактивном конструкторе»).

1.2.6. Основы религиозной культуры и светской этики

Выпускник научится:

– раскрывать содержание основных составляющих российской светской (гражданской) этики, основанной на конституционных обязанностях, правах и свободах человека и гражданина в Российской Федерации (отношение к природе, историческому и культурному наследию народов России, государству, отношения детей и родителей, гражданские и народные праздники, трудовая мораль, этикет и др.);

– на примере российской светской этики понимать значение нравственных ценностей, идеалов в жизни людей, общества;

– излагать свое мнение по поводу значения российской светской этики в жизни людей и общества;

– соотносить нравственные формы поведения с нормами российской светской (гражданской) этики;

– осуществлять поиск необходимой информации для выполнения заданий; участвовать в диспутах, слушать собеседника и излагать свое мнение; готовить сообщения по выбранным темам.

Выпускник получит возможность научиться:

- *развивать нравственную рефлексию, совершенствовать морально-нравственное самосознание, регулировать собственное поведение на основе общепринятых в российском обществе норм светской (гражданской) этики;*
- *устанавливать взаимосвязь между содержанием российской светской этики и поведением людей, общественными явлениями;*
- *выстраивать отношения с представителями разных мировоззрений и культурных традиций на основе взаимного уважения прав и законных интересов сограждан;*
- *акцентировать внимание на нравственных аспектах человеческого поведения при изучении гуманитарных предметов на последующих уровнях общего образования.*

1.2.7. Окружающий мир

Планируемые предметные результаты изучения окружающего мира в 1 классе

Обучающийся научится:

- воспроизводить своё полное имя, домашний адрес, название города, страны, достопримечательности столицы России;
- различать дорожные знаки, необходимые для безопасного пребывания на улице;
- применять знания о безопасном пребывании на улице;
- ориентироваться в основных помещениях школы, их местоположении;
- различать особенности деятельности людей в разных учреждениях культуры и быта;
- приводить примеры различных профессий;
- различать понятия «живая природа», «неживая природа», «изделия»;
- определять последовательность времён года (начиная с любого); находить ошибки в предъявленной последовательности;
- характеризовать кратко сезонные изменения;
- устанавливать зависимости между явлениями неживой и живой природы;
- описывать (характеризовать) отдельных представителей растительного и животного мира;
- сравнивать домашних и диких животных.

Обучающийся *получит возможность научиться:*

- анализировать дорогу от дома до школы, в житейских ситуациях избегать опасных участков;*
- ориентироваться на знаки дорожного движения;*
- различать основные нравственно-эстетические понятия;*
- рассказывать о семье, своих любимых занятиях;*
- составлять словесный портрет членов семьи, друзей;*
- участвовать в труде по уходу за растениями и животными уголка природы.*

Планируемые предметные результаты изучения окружающего мира во 2 классе

Обучающийся научится:

- составлять небольшие тексты о семье: труде, отдыхе, взаимоотношениях членов семьи.
- называть основные права и обязанности граждан России, права ребенка;
- оценивать жизненную ситуацию, а также представленную в художественном произведении с точки зрения этики и правил нравственности;
- различать (соотносить) прошлое-настоящее-будущее; год-век (столетие); соотносить событие с датой его происхождения;

кратко характеризовать Солнечную систему (солнечную «семью»); называть отличия Земли от других планет Солнечной системы;
называть царства природы;
описывать признаки животного и растения как живого существа;
моделировать жизнь сообщества на примере цепи питания;
различать состояния воды как вещества, приводить примеры различных состояний воды;
устанавливать основные признаки разных сообществ; сравнивать сообщества;
описывать представителей растительного и животного мира разных сообществ;
сравнивать представителей растительного и животного мира по условиям их обитания.

Обучающийся *получит возможность научиться:*

*«читать» информацию, представленную в виде схемы;
воспроизводить в небольшом рассказе-повествовании (рассказе- описании) изученные сведения из истории Древней Руси;
ориентироваться в понятиях:*

Солнечная система; сообщество, деревья-кустарники-травы, лекарственные и ядовитые растения; плодовые и ягодные культуры»

проводить несложные опыты и наблюдения (в соответствии с программой);

приводить примеры из Красной книги России (своей местности).

Планируемые предметные результаты изучения окружающего мира в 3 классе

Обучающийся *научится:*

характеризовать условия жизни на Земле;
устанавливать зависимости между состоянием воды и температурой воздуха;
описывать свойства воды (воздуха);
различать растения разных видов, описывать их;
объяснять последовательность развития жизни растения,
характеризовать значение органов растения;

объяснять отличия грибов от растений;
характеризовать животное как организм;
устанавливать зависимость между внешним видом, особенностями поведения и условиями обитания животного;
составлять описательный рассказ о животном;
приводить примеры (конструировать) цепи питания; характеризовать некоторые важнейшие события в истории российского государства (в пределах изученного);
сравнивать картины природы, портреты людей, одежду, вещи и др. разных эпох; называть даты

Обучающийся *получит возможность научиться:*

*ориентироваться в понятии «историческое время»; различать понятия «век», «столетие», «эпоха»;
анализировать модели, изображающие Землю (глобус, план, карту); различать географическую и историческую карты; анализировать масштаб, условные обозначения на карте;
приводить примеры опытов, подтверждающих различные их свойства;
проводить несложные опыты по размножению растений;
проводить классификацию животных по классам; выделять признак классификации;*

рассказывать об особенностях быта людей в разные исторические времена; ориентироваться в сущности и причинах отдельных событий в истории родной страны (крепостное право и его отмена; возникновение ремесел; научные открытия и др.);

высказывать предположения, обсуждать проблемные вопросы, сравнивать свои высказывания с текстом учебник

Планируемые предметные результаты изучения окружающего мира в 4 классе

Обучающийся научится:

характеризовать признаки живого организма, характерные для человека;
моделировать в учебных и игровых ситуациях правила безопасного поведения в среде обитания;
устанавливать последовательность возрастных этапов развития человека;
характеризовать условия роста и развития ребенка; оценивать положительные и отрицательные качества человека;
приводить примеры (жизненные и из художественной литературы) проявления доброты, честности, смелости и др.;
анализировать модели, изображающие Землю (глобус, план, карту); в соответствии с учебной задачей находить на географической и исторической карте объекты;
оценивать масштаб, условные обозначения на карте, плане;
описывать характерные особенности природных зон России, особенности почв своей местности;
составлять рассказ-описание о странах-соседях России;
различать год, век, арабские и римские цифры, пользоваться терминами «историческое время», «эпоха», «столетие»;
соотносить события, персоналии с принадлежностью к конкретной исторической эпохе;
называть имена наиболее известных правителей разных исторических эпох (в рамках изученного), рассказывать об их вкладе в развитие общества и его культуры;
различать (называть) символы царской власти, символы современной России;
называть имя Президента современной России;
описывать основные события культурной жизни России (в разные исторические эпохи), называть их даты (в рамках изученного);
называть имена выдающихся деятелей, писателей, композиторов разных исторических эпох.

Обучающийся *получит возможность научиться:*

применять в житейской практике правила здорового образа жизни, соблюдать правила гигиены и физической культуры; различать полезные и вредные привычки;
различать эмоциональное состояние окружающих людей и в соответствии с ним строить общение;
раскрывать причины отдельных событий в жизни страны (войны, изменения государственного устройства, события в культурной жизни) в рамках изученного. Таблица9.

1.2.8 Изобразительное искусство:

Планируемые предметные результаты изучения изобразительного искусства в 1 классе

Обучающийся научится:

Называть семь цветов спектра (красный, оранжевый, жёлтый, зелёный, голубой, синий, фиолетовый), а также *стараться определять названия сложных цветовых состояний поверхности предметов (светло-зелёный, серо-голубой).*

Понимать и использовать элементарные правила получения новых цветов путём смешивания основных цветов (красный и синий цвета дают в смеси фиолетовый; синий и жёлтый – зелёный и т.д.).

Изображать линию горизонта и по возможности пользоваться приемом загораживания.

Понимать важность деятельности художника (что может изображать художник – предметы, людей, события; с помощью каких материалов изображает художник: бумага, холст, картон, карандаш, кисть, краски и пр.).

Правильно сидеть за партой (столом), верно держать лист бумаги и карандаш.

Свободно работать карандашом: без напряжения проводить линии в нужных направлениях, не вращая при этом лист бумаги.

Передавать в рисунке форму, общее пространственное положение, основной цвет простых предметов.

Правильно работать акварельными и гуашевыми красками: разводить и смешивать краски ровно закрывать ими нужную поверхность (не выходя за пределы очертания этой поверхности).

Выполнять простейшие узоры в полосе, круге из декоративных форм растительного мира (карандашом, акварельными и гуашевыми красками).

Применять примы кистью элементов декоративных изображений на основе народной росписи (Городец, Хохлома).

Устно описать изображённые на картинке или иллюстрации предметы, явления (человек, дом, животное, машина, время дня, погода и т.д.), действия (идут, сидят, разговаривают и т.д.).

Пользоваться простейшими примы лепки (пластилин, глина).

Выполнять простые по композиции аппликации.

Планируемые предметные результаты изучения изобразительного искусства во 2 классе

Обучающийся научится:

называть основные жанры и виды художественных произведений изобразительного искусства;

называть некоторые известные центры народных художественных ремесел России;

называть ведущие художественные музеи России;

различать основные и составные, теплые и холодные цвета;

узнавать отдельные произведения выдающихся отечественных и зарубежных художников; называть их авторов;

сравнивать различные виды и жанры изобразительного искусства (графики, живописи, декоративно - прикладного искусства);

использовать художественные материалы (гуашь, цветные карандаши, акварель, бумага);

применять основные средства художественной выразительности в рисунке и живописи (с натуры, по памяти и воображению); в декоративных и конструктивных работах, иллюстрациях к произведениям литературы и музыки;

использовать приобретенные знания и умения в практической деятельности и повседневной жизни:

самостоятельной творческой деятельности;

обогащения опыта восприятия произведений изобразительного искусства;

оценки произведений искусства (выражения собственного мнения).

Планируемые предметные результаты изучения изобразительного искусства в 3 классе

Обучающийся научится:

различать понятия «набросок», «тёплый цвет», «холодный цвет»; «живопись», «живописец», «графика», «график», «архитектура», «архитектор»;

применять простейшие правила смешения основных красок для получения более холодного и тёплого оттенков: красно-оранжевого и жёлто-оранжевого, жёлто-зелёного и сине-зелёного, сине-фиолетового и красно-фиолетового;

добывать доступные сведения о культуре и быте людей на примерах произведений известнейших центров народных художественных промыслов России (Жостово, Хохлома, Полхов-Майдан и т.д.);

добывать начальные сведения о декоративной росписи матрёшек из Сергиева Посада, Семёнова и Полхов-Майдана.

различать основные жанры и виды произведений изобразительного искусства;

узнавать известные центры народных художественных ремесел России;

узнавать ведущие художественные музеи России.

Обучающийся **получит возможность научиться:**

получат простейшие сведения о композиции, цвете, рисунке, приёмах декоративного изображения растительных форм и форм животного мира;

выражать своё отношение к рассматриваемому произведению искусства (понравилась картина или нет, что конкретно понравилось, какие чувства вызывает картина);

чувствовать гармоничное сочетание цветов в окраске предметов, изящество их форм, очертаний; сравнивать свой рисунок с изображаемым предметом, использовать линию симметрии в рисунках с натуры и узорах;

правильно определять и изображать форму предметов, их пропорции, конструктивное строение, цвет;

выделять интересное, наиболее впечатляющее в сюжете, подчёркивать размером, цветом главное в рисунке;

соблюдать последовательное выполнение рисунка (построение, прорисовка, уточнение общих очертаний и форм);

чувствовать и определять холодные и тёплые цвета;

выполнять эскизы оформления предметов на основе декоративного обобщения форм растительного и животного мира;

использовать особенности силуэта, ритма элементов в полосе, прямоугольнике, круге;

творчески применять простейшие приёмы народной росписи; цветные круги и овалы, обработанные тёмными и белыми штрихами, дужками, точками в изображении декоративных ягод, трав;

использовать силуэт и светлотный контраст для передачи «радостных» цветов в декоративной композиции;

расписывать готовые изделия согласно эскизу;

применять навыки декоративного оформления в аппликациях, плетении, вышивке, при изготовлении игрушек на уроках труда;

узнавать отдельные произведения выдающихся отечественных и зарубежных художников, называть их авторов;

сравнивать различные виды изобразительного искусства (графики, живописи, декоративно – прикладного искусства);

Планируемые предметные результаты изучения изобразительного искусства в 4 классе

Обучающийся научится:

получат знания узнают о композиции, цвете, приёмах декоративного изображения о рисунке, живописи, картине, иллюстрации, узоре, палитре;

получат знания о художественной росписи по дереву (Полхов – Майдан, Городец), по фарфору (Гжель), о глиняной народной игрушке (Дымково), о декоративной росписи из Сергиева Посада, Семёнова;

об основных цветах солнечного спектра, о главных красках (красная, жёлтая, синяя);

Научатся работать акварельными и гуашевыми красками;

Научатся применять правила смешения цветов (красный и синий цвета дают в смеси фиолетовый, синий и жёлтый – зелёный, жёлтый и красный – оранжевый и.

Обучающийся *получит возможность научиться:*

выражать отношение к произведению;
чувствовать сочетание цветов в окраске предметов их форм;
сравнивать свой рисунок с изображаемым предметом;
изображать форму, строение, цвет предметов;
соблюдать последовательное выполнение рисунка;
определять холодные и тёплые цвета;
выполнять эскизы декоративных узоров;
использовать особенности силуэта, ритма элементов в полосе, прямоугольнике, круге;
применять приёмы народной росписи;
расписывать готовые изделия по эскизу;
применять навыки оформления в аппликации, плетении, вышивке, при изготовлении игрушек.
выполнять простые рисунки и орнаментальные композиции, используя язык компьютерной графики в программе Paint.
моделировать новые формы, различные ситуации путём трансформации известного, создавать новые образы природы, человека, фантастического существа и построек средствами изобразительного искусства и компьютерной графики;

1.2..9. Музыка:

Планируемые предметные результаты изучения музыки в 1 классе

Обучающийся научится:

выявлять жанровое начало музыки(песня, танец, марш);
ориентироваться в музыкальных жанрах (опера, балет, и т.д.);
узнавать особенности звучания знакомых музыкальных инструментов, оценивать эмоциональный характер музыки и определять ее образное содержание;

Обучающийся *получит возможность научиться:*

участвовать в коллективной исполнительской деятельности (пении, пластическом интонировании, импровизации, игре на простейших шумовых инструментах),
проявлять готовность поделиться своими впечатлениями о музыке и выразить их в рисунке, пении, танцевально-ритмическом движении.
общаться и взаимодействовать в процессе ансамблевого, коллективного (хорового и инструментального) воплощения различных художественных образов.

Планируемые предметные результаты изучения музыки во 2 классе

Обучающийся научится:

показывать эмоциональные и осознанные отношения к музыке различных направлений: фольклору, музыке религиозной традиции, классической и современной музыке; понимать содержание сложных жанров (опера, балет, концерт, симфония) в опоре на интонационно-образный смысл; накопление знаний о закономерностях музыкального искусства и музыкальном языке; понимать приемы развития и музыкальные формы (на основе повтора, контраста, вариативности);расширение умений и навыков хорового пения, пластического интонирования (музыкально-ритмических движений), элементарного

музицирования на детских инструментах; активное включение в процесс музицирования творческих импровизаций (речевых, вокальных, ритмических, инструментальных, пластических, художественных); накопление сведений из области музыкальной грамоты, знаний о музыке, музыкантах, исполнителях и исполнительских коллективах.

Обучающийся *получит возможность научиться:*

реализовывать творческий потенциал, осуществляя собственные музыкально-исполнительские замыслы в различных видах деятельности;
организовывать культурный досуг, самостоятельную музыкально-творческую деятельность, музицировать. проявлять инициативу в выборе образцов профессионального и музыкально-поэтического творчества народов мира;

Планируемые предметные результаты изучения музыки в 3 классе

Обучающийся научится:

обогащение представлений учащихся о музыке разных народов, стилей, композиторов; сопоставление особенностей их языка, творческого почерка, совершенствование представлений о триединстве музыкальной деятельности (композитор–исполнитель–слушатель); освоение музыкального языка и средств музыкальной выразительности в разных видах и формах детского музицирования (пение, музыкально-ритмические движения, игра на простейших инструментах, импровизации и др.).

воспринимать музыку различных жанров, размышлять о музыкальных произведениях как способ выражения чувств и мыслей человека, эмоционально, эстетически откликаться на искусство, выражая своё отношение к нему в различных видах музыкально-творческой деятельности;

ориентироваться в многообразии музыкального фольклора России, в том числе родного края, сопоставлять различные образцы народной и профессиональной музыки, ценить отечественные народные музыкальные традиции;

наблюдать за процессом и результатом музыкального развития на основе сходства и различий интонаций, тем, образов и распознавать

Обучающийся *получит возможность научиться:*

владеть певческим голосом как инструментом духовного самовыражения и участвовать в коллективной творческой деятельности при воплощении заинтересовавших его музыкальных образов.

реализовывать собственные творческие замыслы в различных видах музыкальной деятельности (в пении и интерпретации музыки, игре на детских элементарных музыкальных инструментах, музыкально-пластическом движении и импровизации);

оказывать помощь в организации и проведении школьных культурно-массовых мероприятий, представлять широкой публике результаты собственной музыкально-творческой деятельности (пение, инструментальное музицирование, драматизация и др.), собирать музыкальные коллекции (фоноотека, видеотека).

Планируемые предметные результаты изучения музыки в 4 классе

Обучающийся научится:

расширение жизненно-музыкальных впечатлений учащихся от общения с музыкой разных жанров (опера, балет, симфония, концерт, сюита, кантата, романс, прелюдия и т.д.); стилей, наций композиторских школ, выявление характерных

особенностей русской музыки (народной и профессиональной), сопоставление их с музыкой других народов и стран, тембровые и регистровые особенности звучания музыкальных инструментов симфонического оркестра и оркестра русских народных инструментов; тембров вокальных голосов; умения анализировать ее содержание, форму, музыкальный язык на интонационно-образной основе; формирование умений и навыков выразительного исполнения музыкальных произведений в разных видах музыкально-практической деятельности; расширение представлений о взаимосвязи музыки с другими видами искусства (литература, изобразительное искусство, кино, театр).

наблюдать за процессом и результатом музыкального развития на основе сходства и различий интонаций, тем, образов и распознавать художественный смысл различных форм построения музыки;

общаться и взаимодействовать в процессе ансамблевого, коллективного (хорового и инструментального) воплощения различных художественных образов.

Обучающийся получит возможность научиться:

реализовывать творческий потенциал, осуществляя собственные музыкально-исполнительские замыслы в различных видах деятельности;

организовывать культурный досуг, самостоятельную музыкально-творческую деятельность, музицировать реализовывать собственные творческие замыслы в различных видах музыкальной деятельности (в пении и интерпретации музыки, игре на детских элементарных музыкальных инструментах, музыкально-пластическом движении и импровизации);

использовать систему графических знаков для ориентации в нотном письме при пении простейших мелодий;

владеть певческим голосом как инструментом духовного самовыражения и участвовать в коллективной творческой деятельности при воплощении заинтересовавших его музыкальных образов

1.2.10 Технология:

Планируемые предметные результаты изучения технологии в 1 классе

Общекультурные и общетрудовые компетенции. Основы культуры труда

Обучающийся научится:

воспринимать предметы материальной культуры как продукт творческой предметно-преобразующей деятельности человека;

называть профессии своих родителей;

организовывать свое рабочее место в зависимости от вида работы;

соблюдать гигиенические нормы пользования инструментами;

отбирать необходимые материалы и инструменты в зависимости от вида работы.

Обучающийся получит возможность научиться:

уважительно относиться к труду людей;

называть некоторые профессии людей своего региона.

Технология ручной обработки материалов. Элементы графической грамоты

Обучающийся научится:

узнавать и называть освоенные материалы, их свойства;

узнавать и называть технологические приемы ручной обработки материалов, использовавшихся на уроках;

выполнять в зависимости от свойств освоенных материалов технологические приемы их ручной обработки;

применять приемы безопасной работы с инструментами: чертежными (линейка), режущими (ножницы), колющими (швейная игла).

Обучающийся получит возможность научиться:

определять последовательность реализации предложенного учителем замысла;

комбинировать художественные технологии в одном изделии;

изготавливать простейшие плоскостные и объемные изделия по рисункам, схемам.

Конструирование и моделирование

Обучающийся научится:

выделять детали конструкции, называть их форму и способ соединения;

изменять вид конструкции;

- анализировать конструкцию изделия по рисунку, схеме;

- изготавливать конструкцию по рисунку или заданным условиям.

Обучающийся получит возможность научиться:

создавать мысленный образ конструкции и воплощать этот образ в материале.

Планируемые предметные результаты изучения технологии во 2 классе

Общекультурные и общетрудовые компетенции. Основы культуры труда

Обучающийся научится:

- воспринимать предметный мир как основную среду обитания современного человека;

- называть и описывать наиболее распространенные в своем регионе профессии;

- понимать правила создания рукотворных предметов;

- использовать эти правила в своей деятельности;

- организовывать свое рабочее место в зависимости от вида работы;

- отбирать необходимые материалы и инструменты в зависимости от вида работы;

- соблюдать гигиенические нормы пользования инструментами.

Обучающийся получит возможность научиться:

- использовать полученные умения для работы в домашних условиях;

- называть традиционные народные промыслы или ремесла своего края.

Технология ручной обработки материалов. Элементы графической грамоты

Обучающийся научится:

- узнавать и называть освоенные материалы, их свойства;

- называть новые свойства изученных ранее материалов;

- подбирать материалы по декоративно-художественным свойствам в соответствии с поставленной задачей;

- узнавать и называть технологические приемы ручной обработки материалов;

- экономно расходовать используемые материалы;

- применять приемы рациональной и безопасной работы с инструментами: чертежными, режущими, колющими;
- распознавать простейшие чертежи и эскизы;
- изготавливать плоскостные и объемные изделия по рисункам, эскизам, схемам.

Обучающийся *получит возможность научиться:*

- *изготавливать изделия по простейшим чертежам;*
- *выстраивать последовательность реализации собственного замысла.*

Конструирование и моделирование

Ученик научится:

- выделять детали конструкции, называть их форму и способ соединения, взаимное расположение;
- изменять вид конструкции с целью придания ей новых свойств;
- анализировать конструкцию изделия по рисунку, простейшему чертежу, эскизу;
- изготавливать конструкцию по простейшему чертежу, эскизу.

Ученик *получит возможность научиться:*

- *решать простейшие задачи конструктивного характера по изменению способа соединения деталей;*
- *создавать мысленный образ конструкции и самостоятельно воплощать его в материале.*

Планируемые предметные результаты изучения технологии в 3 классе

К концу обучения в третьем классе обучающийся научится:

Общекультурные и общетрудовые компетенции. Основы культуры труда

Обучающийся научится:

- называть и описывать традиционные народные промыслы и ремесла своего края или России;
- выявлять особенности рукотворных предметов с точки зрения их соответствия окружающей обстановке;
- использовать отдельные правила создания предметов рукотворного мира в практической деятельности;
- организовывать свое рабочее место в зависимости от вида работы;
- отбирать необходимые материалы и инструменты в зависимости от вида и сложности работы;
- соблюдать правила безопасности при работе с колющими и режущими инструментами;
- соблюдать гигиенические нормы пользования инструментами.

Обучающийся *получит возможность научиться:*

- *понимать особенности проектной деятельности;*
- *осуществлять под руководством учителя коллективную проектную деятельность: -разрабатывать замысел, искать пути его реализации, воплощать его в продукте, организовывать защиту проекта.*

Технология ручной обработки материалов. Элементы графической грамоты

Обучающийся научится:

- узнавать и называть освоенные и новые материалы, их свойства, происхождение, применение в жизни;
- подбирать материалы по их свойствам в соответствии с поставленной задачей;
- называть новые технологические приемы ручной обработки материалов, использовавшиеся в этом году;

- применять приемы рациональной работы с инструментами: чертежными (линейка, угольник, циркуль), режущими (ножницы), колющими (игла);
- изготавливать плоскостные и объемные изделия по простейшим чертежам, эскизам, схемам, рисункам;
- выстраивать последовательность реализации собственного замысла.

Обучающийся *получит возможность научиться:*

- выполнять символические действия моделирования под руководством учителя;
- прогнозировать промежуточные практические результаты выполнения работы.

Конструирование и моделирование

Обучающийся научится:

- выделять детали изделия, называть их форму, взаимное расположение, виды и способы соединения деталей;
- изменять способ соединения деталей конструкции;
- изменять вид конструкции с целью придания ей новых свойств;
- анализировать конструкцию изделия по рисунку, чертежу, эскизу;
- размечать развертку заданной конструкции по чертежу, рисунку;
- изготавливать заданную конструкцию по рисунку, чертежу.

Обучающийся *получит возможность научиться:*

- соотносить объемную конструкцию из правильных геометрических тел с изображением развертки;
- создавать мысленный образ конструкции с целью решения определенной конструкторской задачи и воплощать его в материале с помощью учителя.

Планируемые предметные результаты изучения технологии в 4 классе

К концу обучения в четвертом классе обучающийся *научится:*

Общекультурные и общетрудовые компетенции. Основы культуры труда, самообслуживание

Выпускник научится:

- иметь представление о наиболее распространенных в своём регионе традиционных народных промыслах и ремёслах, современных профессиях (в том числе профессиях своих родителей) и описывать их особенности;
- понимать общие правила создания предметов рукотворного мира: соответствие изделия обстановке, удобство (функциональность), прочность, эстетическую выразительность — и руководствоваться ими в практической деятельности;
- планировать и выполнять практическое задание (практическую работу) с опорой на инструкционную карту; при необходимости вносить коррективы в выполняемые действия;
- выполнять доступные действия по самообслуживанию и доступные виды домашнего труда.

Выпускник *получит возможность научиться:*

- уважительно относиться к труду людей;
- понимать культурно-историческую ценность традиций, отражённых в предметном мире, в том числе традиций трудовых династий как своего региона, так и страны, и уважать их;
- понимать особенности проектной деятельности, осуществлять под руководством учителя элементарную проектную деятельность в малых группах: разрабатывать замысел, искать пути его

реализации, воплощать его в продукте, демонстрировать готовый продукт (изделия, комплексные работы, социальные услуги).

Технология ручной обработки материалов. Элементы графической грамоты

Выпускник научится:

- на основе полученных представлений о многообразии материалов, их видах, свойствах, происхождении, практическом применении в жизни осознанно подбирать доступные в обработке материалы для изделий по декоративно - художественным и конструктивным свойствам в соответствии с поставленной задачей;
- отбирать и выполнять в зависимости от свойств освоенных материалов оптимальные и доступные технологические приёмы их ручной обработки (при разметке деталей, их выделении из заготовки, формообразовании, сборке и отделке изделия);
- применять приёмы рациональной безопасной работы ручными инструментами: чертёжными (линейка, угольник, циркуль), режущими (ножницы) и колющими (швейная игла);
- выполнять символические действия моделирования и преобразования модели и работать с простейшей технической документацией: распознавать простейшие чертежи и эскизы, читать их и выполнять разметку с опорой на них; изготавливать плоскостные и объёмные изделия по простейшим чертежам, эскизам, схемам, рисункам.

Выпускник получит возможность научиться:

- отбирать и выстраивать оптимальную технологическую последовательность реализации собственного или предложенного учителем замысла;
- прогнозировать конечный практический результат и самостоятельно комбинировать художественные технологии в соответствии с конструктивной или декоративно - художественной задачей.

Конструирование и моделирование

Выпускник научится:

- анализировать устройство изделия: выделять детали, их форму, определять взаимное расположение, виды соединения деталей;
- решать простейшие задачи конструктивного характера по изменению вида и способа соединения деталей: на достраивание, придание новых свойств конструкции;
- изготавливать несложные конструкции изделий по рисунку, простейшему чертежу или эскизу, образцу и доступным заданным условиям.

Выпускник получит возможность научиться:

- соотносить объёмную конструкцию, основанную на правильных геометрических формах, с изображениями их развёрток;
- создавать мысленный образ конструкции с целью решения определённой конструкторской задачи или передачи определённой художественно-эстетической информации; воплощать этот образ в материале.

1.2.11.Физическая культура:

Планируемые предметные результаты освоения физической культуры 1 -2 классы

Знания о физической культуре

Обучающийся научится:

-излагать факты истории развития физической культуры, характеризовать ее роль и значение в жизнедеятельности человека, связь с трудовой и военной деятельностью;

Обучающийся *получит возможность научиться:*

представлять физическую культуру как средство укрепления здоровья, физического развития и физической подготовки человека.

Способы двигательной (физкультурной) деятельности

Обучающийся научится:

-представлять физическую культуру как средство укрепления здоровья, физического развития и физической подготовки человека;

-в доступной форме объяснять правила (технику) выполнения двигательных действий, анализировать и находить ошибки, эффективно их исправлять;

-находить отличительные особенности в выполнении двигательного действия разными учениками, выделять отличительные признаки и элементы.

Обучающийся *получит возможность научиться:*

-планировать занятия физическими упражнениями в режиме дня, организовывать отдых и досуг с использованием средств физической культуры;

-организовывать и проводить занятия физической культурой с разной целевой направленностью, подбирать для них физические упражнения и выполнять их с заданной дозировкой нагрузки;

Физическое совершенствование

Физкультурно-оздоровительная деятельность

Обучающийся научится:

-представлять физическую культуру как средство укрепления здоровья, физического развития и физической подготовки человека;

-в доступной форме объяснять правила (технику) выполнения двигательных действий, анализировать и находить ошибки, эффективно их исправлять;

-находить отличительные особенности в выполнении двигательного действия разными учениками, выделять отличительные признаки и элементы.

Обучающийся *получит возможность научиться:*

-планировать занятия физическими упражнениями в режиме дня, организовывать отдых и досуг с использованием средств физической культуры;

-организовывать и проводить занятия физической культурой с разной целевой направленностью, подбирать для них физические упражнения и выполнять их с заданной дозировкой нагрузки;

Легкая атлетика

Обучающийся научится:

-бережно обращаться с инвентарем и оборудованием, соблюдать требования техники безопасности к местам проведения;

-взаимодействовать со сверстниками по правилам проведения подвижных игр и соревнований;

- в доступной форме объяснять правила (технику) выполнения двигательных действий, анализировать и находить ошибки, эффективно их исправлять;
- выполнять жизненно важные двигательные навыки и умения различными способами, в различных изменяющихся, вариативных условиях.

Обучающийся *получит возможность научиться:*

- организовывать и проводить занятия физической культурой с разной целевой направленностью, подбирать для них физические упражнения и выполнять их с заданной дозировкой нагрузки;
- находить отличительные особенности в выполнении двигательного действия разными учениками, выделять отличительные признаки и элементы;

Гимнастика с основами акробатики

Обучающийся научится:

- оказывать посильную помощь и моральную поддержку сверстникам при выполнении учебных заданий, доброжелательно и уважительно объяснять ошибки и способы их устранения;
- бережно обращаться с инвентарем и оборудованием, соблюдать требования техники безопасности к местам проведения;
- в доступной форме объяснять правила (технику) выполнения двигательных действий, анализировать и находить ошибки, эффективно их исправлять;
- подавать строевые команды, вести подсчет при выполнении общеразвивающих упражнений;
- выполнять акробатические и гимнастические комбинации на высоком техничном уровне, характеризовать признаки техничного исполнения;

Обучающийся *получит возможность научиться:*

- находить отличительные особенности в выполнении двигательного действия разными учениками, выделять отличительные признаки и элементы;
- выполнять жизненно важные двигательные навыки и умения различными способами, в различных изменяющихся, вариативных условиях.
- выполнять технические действия из базовых видов спорта, применяемых в игровой и соревновательной деятельности;

Лыжная подготовка

Обучающийся научится:

- оказывать посильную помощь и моральную поддержку сверстникам при выполнении учебных заданий, доброжелательно и уважительно объяснять ошибки и способы их устранения;
- бережно обращаться с инвентарем и оборудованием, соблюдать требования техники безопасности к местам проведения;
- организовывать и проводить занятия физической культурой с разной целевой направленностью, подбирать для них физические упражнения и выполнять их с заданной дозировкой нагрузки;
- взаимодействовать со сверстниками по правилам проведения подвижных игр и соревнований;
- в доступной форме объяснять правила (технику) выполнения двигательных действий, анализировать и находить ошибки, эффективно их исправлять;

Обучающийся *получит возможность научиться:*

- организовывать отдых и досуг с использованием средств физической культуры;

- находить отличительные особенности в выполнении двигательного действия разными учениками, выделять отличительные признаки и элементы;
- выполнять технические действия из базовых видов спорта, применяемых в игровой и соревновательной деятельности

Подвижные игры

Обучающийся научится:

- организовывать и проводить со сверстниками подвижные игры и элементы соревнований, осуществлять их объективное судейство;
- бережно обращаться с инвентарем и оборудованием, соблюдать требования техники безопасности к местам проведения;
- взаимодействовать со сверстниками по правилам проведения подвижных игр и соревнований;
- в доступной форме объяснять правила (технику) выполнения двигательных действий, анализировать и находить ошибки, эффективно их исправлять;
- подавать строевые команды, вести подсчет при выполнении общеразвивающих упражнений;

Обучающийся *получит возможность научиться:*

- выполнять технические действия из базовых видов спорта, применяемых в игровой и соревновательной деятельности.
- планировать занятия физическими упражнениями в режиме дня, организовывать отдых и досуг с использованием средств физической культуры;

Планируемые предметные результаты изучения физической культуры 3-4 классы

Знания о физической культуре

Способы двигательной (физкультурной) деятельности

Обучающийся научится:

- излагать факты истории развития физической культуры, характеризовать ее роль и значение в жизнедеятельности человека, связь с трудовой и военной деятельностью;

Обучающийся *получит возможность научиться:*

- представлять физическую культуру как средство укрепления здоровья, физического развития и физической подготовки человека.*

Обучающийся научится:

- представлять физическую культуру как средство укрепления здоровья, физического развития и физической подготовки человека;
- организовывать и проводить занятия физической культурой с разной целевой направленностью, подбирать для них физические упражнения и выполнять их с заданной дозировкой нагрузки;
- в доступной форме объяснять правила (технику) выполнения двигательных действий, анализировать и находить ошибки, эффективно их исправлять;
- находить отличительные особенности в выполнении двигательного действия разными учениками, выделять отличительные признаки и элементы.

Обучающийся *получит возможность научиться:*

- планировать занятия физическими упражнениями в режиме дня,
- организовывать отдых и досуг с использованием средств физической культуры;

Физическое совершенствование Физкультурно-оздоровительная деятельность

Обучающийся научится:

- организовывать и проводить занятия физической культурой с разной целевой направленностью, подбирать для них физические упражнения и выполнять их с заданной дозировкой нагрузки;
- в доступной форме объяснять правила (технику) выполнения двигательных действий, анализировать и находить ошибки, эффективно их исправлять;
- находить отличительные особенности в выполнении двигательного действия разными учениками, выделять отличительные признаки и элементы.

Обучающийся *получит возможность научиться:*

- планировать занятия физическими упражнениями в режиме дня;
- представлять физическую культуру как средство укрепления здоровья, физического развития и физической подготовки человека;

Легкая атлетика

Обучающийся научится:

- бережно обращаться с инвентарем и оборудованием, соблюдать требования техники безопасности к местам проведения;
- взаимодействовать со сверстниками по правилам проведения подвижных игр и соревнований;
- в доступной форме объяснять правила (технику) выполнения двигательных действий, анализировать и находить ошибки, эффективно их исправлять;
- находить отличительные особенности в выполнении двигательного действия разными учениками, выделять отличительные признаки и элементы;

Обучающийся *получит возможность научиться:*

- организовывать и проводить занятия физической культурой с разной целевой направленностью, подбирать для них физические упражнения и выполнять их с заданной дозировкой нагрузки;
- выполнять жизненно важные двигательные навыки и умения различными способами, в различных изменяющихся, вариативных условиях.

Гимнастика с основами акробатики

Обучающийся научится:

- оказывать посильную помощь и моральную поддержку сверстникам при выполнении учебных заданий, доброжелательно и уважительно объяснять ошибки и способы их устранения;
- бережно обращаться с инвентарем и оборудованием, соблюдать требования техники безопасности к местам проведения;
- в доступной форме объяснять правила (технику) выполнения двигательных действий, анализировать и находить ошибки, эффективно их исправлять;
- подавать строевые команды, вести подсчет при выполнении общеразвивающих упражнений;

- находить отличительные особенности в выполнении двигательного действия разными учениками, выделять отличительные признаки и элементы;
- выполнять акробатические и гимнастические комбинации на высоком техничном уровне, характеризовать признаки техничного исполнения;

Обучающийся *получит возможность научиться:*

- выполнять жизненно важные двигательные навыки и умения различными способами, в различных изменяющихся, вариативных условиях.
- выполнять технические действия из базовых видов спорта, применяемых в игровой и соревновательной деятельности;

Лыжная подготовка

Обучающийся научится:

- оказывать посильную помощь и моральную поддержку сверстникам при выполнении учебных заданий, доброжелательно и уважительно объяснять ошибки и способы их устранения;
- бережно обращаться с инвентарем и оборудованием, соблюдать требования техники безопасности к местам проведения;
- организовывать и проводить занятия физической культурой с разной целевой направленностью, подбирать для них физические упражнения и выполнять их с заданной дозировкой нагрузки;
- взаимодействовать со сверстниками по правилам проведения подвижных игр и соревнований;
- в доступной форме объяснять правила (технику) выполнения двигательных действий, анализировать и находить ошибки, эффективно их исправлять;
- находить отличительные особенности в выполнении двигательного действия разными учениками, выделять отличительные признаки и элементы;

Обучающийся *получит возможность научиться:*

- организовывать отдых и досуг с использованием средств физической культуры;
- выполнять технические действия из базовых видов спорта, применяемых в игровой и соревновательной деятельности.

Подвижные игры

Обучающийся научится:

- организовывать и проводить со сверстниками подвижные игры и элементы соревнований, осуществлять их объективное судейство;
- бережно обращаться с инвентарем и оборудованием, соблюдать требования техники безопасности к местам проведения;
- взаимодействовать со сверстниками по правилам проведения подвижных игр и соревнований;
- в доступной форме объяснять правила (технику) выполнения двигательных действий, анализировать и находить ошибки, эффективно их исправлять;
- подавать строевые команды, вести подсчет при выполнении общеразвивающих упражнений;

Обучающийся *получит возможность научиться:*

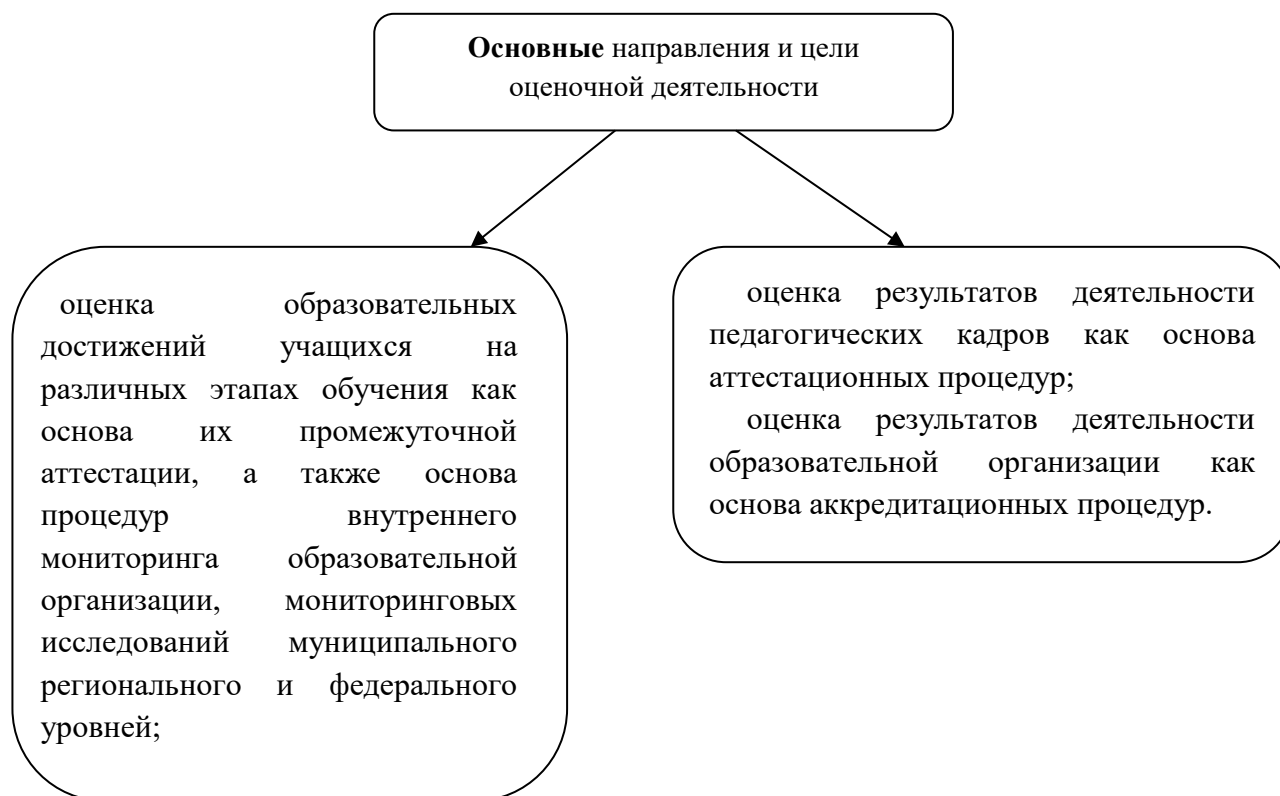
- планировать занятия физическими упражнениями в режиме дня.
- организовывать отдых и досуг с использованием средств физической культуры;
- выполнять технические действия из базовых видов спорта, применяемых в игровой и соревновательной деятельности.

1.3. Система оценки достижения планируемых результатов освоения основной образовательной программы начального общего образования

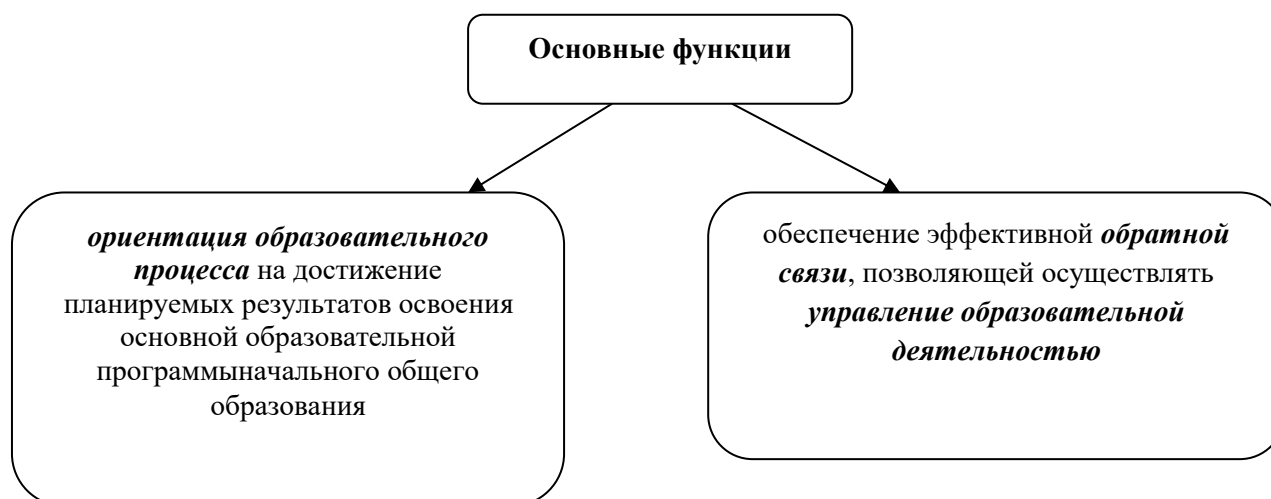
1.3.1. Общие положения

Система оценки достижения планируемых результатов освоения основной образовательной программы начального общего образования (далее - система оценки) представляет собой один из инструментов реализации требований Стандарта к результатам освоения основной образовательной программы начального общего образования, направленный на обеспечение качества образования.

Основными направлениями и целями оценочной деятельности в соответствии с требованиями ФГОС НОО являются:



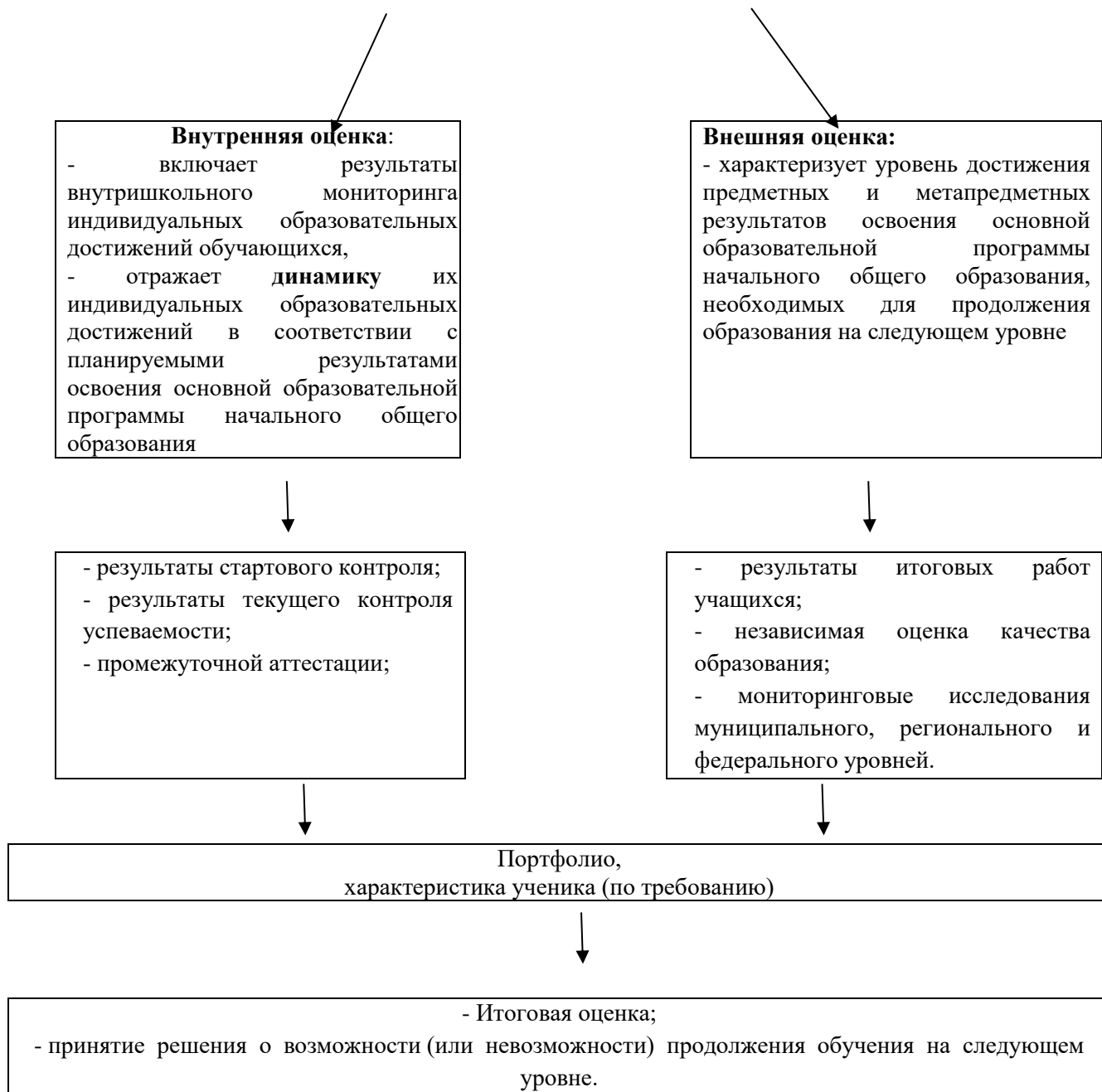
В соответствии с ФГОС НОО основным объектом системы оценки результатов образования, её содержательной и критериальной базой выступают требования Стандарта, которые конкретизируются в планируемых результатах освоения обучающимися основной образовательной программы начального общего образования, составляющие содержание блока «Выпускник научится». Система оценки призвана способствовать поддержанию единства всей системы образования, обеспечению преемственности в системе непрерывного образования.



Достижение предметных, личностных и метапредметных результатов освоения основной образовательной программы начального общего образования, необходимых для продолжения образования, является **предметом оценки** освоения обучающимися основной образовательной программы начального общего образования.

Оценка результатов освоения основной образовательной программы начального общего образования определяется по результатам промежуточной аттестации обучающихся и результатам выполнения итоговых работ.

Оценка результатов освоения ООП НОО



К результатам **индивидуальных достижений** обучающихся, не подлежащим итоговой оценке, относятся ценностные ориентации обучающегося и индивидуальные личностные характеристики. Обобщенная оценка этих и других личностных результатов освоения обучающимися основных образовательных программ должна осуществляться в ходе различных мониторинговых исследований.

В соответствии с ФГОС НОО система оценки реализует **системно-деятельностный, уровневый и комплексный подходы** к оценке образовательных достижений.

Системно-деятельностный подход к оценке образовательных достижений проявляется в оценке способности учащихся к решению учебно-познавательных и учебно-практических задач. Он обеспечивается содержанием и критериями оценки, в качестве которых выступают планируемые результаты обучения, выраженные в деятельностной форме.

Уровневый подход служит важнейшей основой для организации индивидуальной работы с учащимися. Он реализуется как по отношению к представлению планируемых результатов, к содержанию оценки, так и к представлению инструментария для оценки их достижений и интерпретации результатов измерений.

Согласно этому подходу за точку отсчёта принимается не «идеальный образец», отсчитывая от которого «методом вычитания» и фиксируя допущенные ошибки и недочеты, формируется сегодня оценка ученика, а необходимый для продолжения образования и реально достигаемый большинством обучающихся опорный уровень образовательных достижений. Достижение этого опорного уровня интерпретируется как безусловный учебный успех ребёнка, как исполнение им требований Стандарта. А оценка индивидуальных образовательных достижений ведётся «методом сложения», при котором фиксируется достижение опорного уровня и его превышение. Это позволяет поощрять продвижения обучающихся, выстраивать индивидуальные траектории движения с учётом зоны ближайшего развития.

Уровневый подход к содержанию оценки обеспечивается структурой планируемых результатов, в которых выделены два блока: «Выпускник научится» и «Выпускник получит возможность научиться». Достижение планируемых результатов, отнесенных к блоку «Выпускник научится», выносится на итоговую оценку, которая может осуществляться как в ходе обучения, так и в конце обучения. Процедуры внутришкольного мониторинга (в том числе, для аттестации педагогических кадров и оценки деятельности образовательной организации) строятся на планируемых результатах, представленных в блоках «Выпускник научится» и «Выпускник получит возможность научиться». Процедуры независимой оценки качества образования и мониторинговых исследований различного уровня опираются на планируемые результаты, представленные во всех блоках.

Уровневый подход к представлению и интерпретации результатов реализуется за счет фиксации различных уровней достижения учащимися планируемых результатов: базового уровня и уровней выше и ниже базового. Достижение базового уровня свидетельствует о способности учащихся решать типовые учебные задачи, целенаправленно отрабатываемые со всеми учащимися в ходе учебного процесса. Овладение базовым уровнем является достаточным и необходимым для продолжения образования на следующем уровне.

Комплексный подход к оценке образовательных достижений реализуется путём

- оценки трёх групп результатов: предметных, личностных, метапредметных (регулятивных, коммуникативных и познавательных универсальных учебных действий);
- использования комплекса оценочных процедур (стартовой, текущей, промежуточной) как основы для оценки динамики индивидуальных образовательных достижений (индивидуального прогресса) и для итоговой оценки;
- использования контекстной информации (об особенностях учащихся, условиях и процессе обучения и др.) для интерпретации полученных результатов в целях управления качеством образования;
- использования разнообразных методов и форм оценки, взаимно дополняющих друг друга (стандартизированных устных и письменных работ, проектов, практических работ, самооценки, наблюдения и др.).

В соответствии с требованиями Стандарта предоставление и использование **персонализированной** информации возможно только в рамках процедур итоговой оценки обучающихся. Во всех иных процедурах допустимо предоставление и использование исключительно **неперсонализированной** (анонимной) информации о достигаемых обучающимися образовательных результатах.

1.3.2 Особенности оценки личностных, метапредметных и предметных результатов

Особенности оценки личностных результатов

Оценка личностных результатов представляет собой оценку достижения обучающимися в ходе их личностного развития планируемых результатов из раздела «Личностные универсальные учебные действия» программы формирования УУД.

Формирование личностных результатов обеспечивается в ходе реализации всех компонентов образовательного процесса, включая внеурочную деятельность и дополнительное образование.

<p>Объект оценки личностных результатов</p>	<ol style="list-style-type: none"> 1. <u>самоопределение</u> — сформированность внутренней позиции обучающегося — принятие и освоение новой социальной роли обучающегося; становление основ российской гражданской идентичности личности как чувства гордости за свою Родину, народ, историю и осознание своей этнической принадлежности; развитие самоуважения и способности адекватно оценивать себя и свои достижения, видеть сильные и слабые стороны своей личности; 2. <u>смыслообразование</u> — поиск и установление личностного смысла (т. е. «значения для себя») учения обучающимися на основе устойчивой системы учебно-познавательных и социальных мотивов, понимания границ того, «что я знаю», и того, «что я не знаю», и стремления к преодолению этого разрыва; 3. <u>морально-этическая ориентация</u> — знание основных моральных норм и ориентация на их выполнение на основе понимания их социальной необходимости; способность к моральной децентрации — учёту позиций, мотивов и интересов участников моральной дилеммы при её разрешении; развитие этических чувств — стыда, вины, совести как регуляторов морального поведения.
<p>Оценка личностных результатов обучения</p>	<p>Измеряется в результате следующих оценочных процедур:</p> <ul style="list-style-type: none"> • экспертная оценка личностных результатов образования (для педагогов) • анкетирование обучающихся 1-4 классов (анкета центра «Ресурс» для диагностики личностных результатов образования) • ежегодный мониторинг уровня мотивации учащихся 1-4 классов, проводимый педагогом-психологом ОУ

В соответствии с требованиями Стандарта достижение личностных результатов не выносится на итоговую оценку обучающихся, а является предметом оценки эффективности воспитательно-образовательной деятельности образовательного учреждения.

Особенности оценки метапредметных результатов

Оценка метапредметных результатов представляет собой оценку достижения планируемых результатов освоения основной образовательной программы, которые представлены в программе формирования универсальных учебных действий (разделы «Регулятивные универсальные учебные действия», «Коммуникативные универсальные учебные действия», «Познавательные универсальные учебные действия»), «Чтение. Работа с текстом».

Формирование метапредметных результатов обеспечивается за счёт всех учебных предметов и внеурочной деятельности.

Формирование метапредметных результатов обеспечивается за счёт основных компонентов образовательного процесса - учебных предметов.

<p>Объект оценки метапредметных результатов</p>	<ol style="list-style-type: none"> 1. регулятивные УУД: целеполагание, планирование, осуществление учебных действий, выбор способа действия, прогнозирование, контроль, коррекция, оценка, саморегуляция 2. познавательные УУД: общеучебные, знаково-символические, информационные, логические
--	--

	3. коммуникативные УУД: инициативное сотрудничество, планирование сотрудничества, взаимодействие, управление коммуникацией
Формы оценки достижений метапредметных результатов	<ol style="list-style-type: none"> 1. Выполнение комплексных работ на межпредметной основе. («Мои достижения. Итоговые комплексные работы» О.Б. Логинова. 1-4 классы) 2. экспертная оценка педагогами (наблюдение за ходом выполнения групповых и индивидуальных учебных исследований и проектов, учебных и практических задач в ходе учебных предметов). 3. Защита индивидуального или группового проекта в 4 класса в рамках проектной деятельности. (Положение о проектной деятельности) 4. ИКТ-компетентности – практическая работа в сочетании с письменной (компьютеризованной) частью,

Дополнительным источником данных о достижении отдельных метапредметных результатов могут служить результаты выполнения проверочных работ (как правило, тематических) по всем предметам и результаты психологической диагностики.

Особенности оценки предметных результатов

Оценка предметных результатов представляет собой оценку достижения обучающимся планируемых результатов по отдельным предметам.

Формирование этих результатов обеспечивается за счёт основных компонентов образовательного процесса - учебных предметов.

Объект оценки предметных результатов	Способность к решению учебно-познавательных и учебно-практических задач, основанных на изучаемом учебном материале, с использованием метапредметных (познавательных, регулятивных, коммуникативных) действий.
Формы оценки достижений предметных результатов	Стартовая, текущая, промежуточная и итоговая оценка
Оценка динамики формирования и уровня сформированности предметных результатов в системе внутришкольного мониторинга образовательных достижений	<ol style="list-style-type: none"> 1. первичное ознакомление, отработка и осознание теоретических моделей и понятий (общенаучных и базовых для данной области знания), стандартных алгоритмов и процедур; 2. выявление и осознание сущности и особенностей изучаемых объектов, процессов и явлений действительности (природных, социальных, культурных, технических и др.) в соответствии с содержанием конкретного учебного предмета, создание и использование моделей изучаемых объектов и процессов, схем; 3. выявление и анализ существенных и устойчивых связей и отношений между объектами и процессами.

Особенности оценки по отдельному предмету фиксируются в приложении к образовательной программе, которая утверждается педагогическим советом образовательной организации и доводится до сведения учащихся и их родителей (законных представителей).

Приложение включает:

- список итоговых планируемых результатов с указанием этапов их формирования и способов оценки;

- требования к выставлению отметок стартового, текущего контроля успеваемости и промежуточной аттестацию по предметам учебного плана в соответствии с Положением о формах, периодичности и порядке текущего контроля успеваемости, стартового контроля и промежуточной аттестации и порядке перевода учащихся в муниципальном общеобразовательном учреждении «Шопшинская средняя школа» и Положением об индивидуальном учете результатов освоения обучающимися образовательных программ в муниципальном общеобразовательном учреждении «Шопшинская средняя школа».

Система оценки предметных результатов освоения учебных программ с учётом уровневого подхода предполагает выделение базового уровня достижений как точки отсчёта при построении всей системы оценки и организации индивидуальной работы с обучающимися.

Реальные достижения обучающихся могут соответствовать базовому уровню, а могут отличаться от него как в сторону превышения, так и в сторону недостижения. Практика показывает, что для описания достижений обучающихся целесообразно установить следующие пять уровней.

Уровни успешности	Критерии и показатели	Индивидуальные траектории обучающихся
Высокий уровень	уровень, который демонстрирует, что учащийся полностью усвоил опорные системы знаний на уровне осознанного произвольного овладения учебными действиями, а также широкий кругозор, избирательность интересов.	Индивидуальные траектории обучения обучающихся, демонстрирующих повышенный и высокий уровни достижений, целесообразно формировать с учётом интересов этих обучающихся и их планов на будущее. При наличии устойчивых интересов к учебному предмету и основательной подготовки по нему такие обучающиеся могут быть вовлечены в проектную деятельность по предмету.
Повышенный уровень	уровень, который демонстрирует, что учащийся в целом усвоил опорные системы знаний на уровне осознанного произвольного овладения учебными действиями	
Базовый уровень	уровень, который демонстрирует освоение учебных действий с опорной системой знаний в рамках диапазона (круга) выделенных задач. Овладение базовым уровнем является достаточным для продолжения обучения на следующем уровне образования, но не по профильному направлению.	Данная группа обучающихся требует специальной диагностики затруднений в обучении, пробелов в системе знаний и оказании целенаправленной помощи в достижении базового уровня.
Пониженный уровень	уровень, который демонстрирует отсутствие систематической базовой подготовки, о том, что обучающимся не освоено даже и половины планируемых результатов, которые осваивает большинство обучающихся, о том, что имеются значительные пробелы в знаниях, дальнейшее обучение затруднено.	
Низкий уровень	уровень, который демонстрирует наличие только отдельных фрагментарных знаний по предмету, дальнейшее обучение практически	Обучающимся, которые демонстрируют низкий уровень достижений, требуется специальная помощь не только по учебному предмету, но и по формированию

	невозможно.	мотивации к обучению , развитию интереса к изучаемой предметной области, пониманию значимости предмета для жизни и др. Только наличие положительной мотивации может стать основой ликвидации пробелов в обучении для данной группы обучающихся.
--	-------------	--

Успешность освоения учебных программ, обучающихся 2-4 классов оценивается в форме балльной отметки. Перевод в балльную шкалу осуществляется по схеме, представленной в таблице.

Успешность усвоения программ первоклассниками характеризуется качественной оценкой на основе итоговых контрольных работ.

Шкала соответствия отметок и оценок уровням достижений обучающихся:

Отметка	«5»	«4»	«3»	«2»	«1»
Качество усвоения программы	90-100%	66 -89%	50 -65 %	меньше 50%	
	Не менее 90% заданий (из них не менее 85% заданий базового уровня)	Не менее 85% заданий (из них не менее 65% заданий базового уровня)	Не менее 50% заданий базового уровня	Менее 50% заданий базового уровня	
Оценка	«Отлично»	«Хорошо»	«Удовлетворительно»	«Неудовлетворительно»	«Плохо»
Уровень	Высокий	Повышенный	Базовый	Пониженный	Низкий
	Превышающие базовый			Ниже базового	
	«зачтено»			«не зачтено»	

Данный подход применяется в ходе процедур оценивания: стартовой диагностики, текущего, промежуточного и итогового оценивания.

Для оценки динамики формирования предметных результатов в системе внутришкольного мониторинга образовательных достижений целесообразно фиксировать и анализировать данные о сформированности умений и навыков, способствующих освоению систематических знаний:

- первичному ознакомлению, отработке и осознанию теоретических моделей и понятий (общенаучных и базовых для данной области знания), стандартных алгоритмов и процедур;
- выявлению и осознанию сущности и особенностей изучаемых объектов, процессов и явлений действительности (природных, социальных, культурных, технических и др.) в соответствии с содержанием конкретного учебного предмета, созданию и использованию моделей изучаемых объектов и процессов, схем;
- выявлению и анализу существенных и устойчивых связей и отношений между объектами и процессами.

Организация и содержание оценочных процедур

Показатель динамики образовательных достижений - один из основных показателей в оценке образовательных достижений. Положительная динамика образовательных достижений - важнейшее основание для принятия решения об эффективности учебной деятельности, работы учителя или образовательного учреждения, системы образования в целом.

Внутришкольный мониторинг образовательных достижений ведётся каждым учителем-предметником и фиксируется с помощью таблиц образовательных результатов, оценочных листов, классных журналов, дневников учащихся на бумажных или электронных носителях. Таблицы образовательных результатов представляют собой перечень действий (умений), которыми должен овладеть обучающийся.

Стартовая диагностика представляет собой процедуру **оценки готовности к обучению** на данном уровне образования. Проводится в начале каждого учебного года и выступает как основа (точка отсчёта) для оценки динамики образовательных достижений. Результаты стартовой диагностики являются основанием для корректировки учебных программ и индивидуализации учебного процесса.

Стартовая диагностика

Вид диагностики	Объект оценки
Педагогическая	
1 класс	Определение уровня первоначальных знаний и умений первоклассников, необходимых для успешного освоения программы
2-4 классы	Определение уровня остаточных знаний за предыдущий год обучения для составления программы повторения как общей для класса, так и индивидуальной для ученика.
Физиологическая	
1-4 классы	Психофизические характеристики детей, сформированность произвольного поведения.
Психологическая	
1-4 классы	Уровень развития познавательных процессов (внимание, память, мышление)

Текущая оценка представляет собой процедуру **оценки индивидуального продвижения** в освоении программы учебного предмета. Текущая оценка может быть формирующей, т.е. поддерживающей и направляющей усилия учащегося, и диагностической, способствующей выявлению и осознанию учителем и учащимся существующих проблем в обучении.

Результаты текущей оценки являются основой для индивидуализации учебного процесса; при этом отдельные результаты, свидетельствующие об успешности обучения и достижении тематических результатов в более сжатые (по сравнению с планируемыми учителем) сроки могут включаться в систему накопленной оценки и служить основанием, например, для освобождения ученика от необходимости выполнять тематическую проверочную работу.

Промежуточная аттестация представляет собой процедуру аттестации обучающихся на уровне основного общего образования и проводится в конце каждой четверти и в конце учебного года по каждому изучаемому предмету. Промежуточная аттестация проводится на основе результатов накопленной оценки и результатов выполнения тематических проверочных работ и фиксируется в дневнике и журнале.

1.3.3. Портфель достижений как инструмент оценки динамики индивидуальных образовательных достижений

Показатель динамики образовательных достижений — один из основных показателей в оценке образовательных достижений. На основе выявления характера динамики образовательных достижений обучающихся можно оценивать эффективность учебного процесса, работы учителя или образовательной организации, системы образования в целом.

При этом наиболее часто реализуется подход, основанный на сравнении количественных показателей, характеризующих результаты оценки, полученные в двух точках образовательной траектории обучающихся.

Оценка динамики образовательных достижений, как правило, имеет две составляющие: педагогическую, понимаемую как оценку динамики степени и уровня овладения действиями с предметным содержанием, и психологическую, связанную с оценкой индивидуального прогресса в развитии ребёнка.

Одним из наиболее адекватных инструментов для оценки динамики образовательных достижений служит **портфель достижений обучающегося**.

Портфель достижений — это не только современная эффективная форма оценивания, но и действенное средство для решения ряда важных педагогических задач, позволяющее:

- поддерживать высокую учебную мотивацию обучающихся;
- поощрять их активность и самостоятельность, расширять возможности обучения и самообучения;
- развивать навыки рефлексивной и оценочной (в том числе самооценочной) деятельности обучающихся;
- формировать умение учиться — ставить цели, планировать и организовывать собственную учебную деятельность;
- представляет собой специально организованную подборку работ, которые демонстрируют усилия, прогресс и достижения обучающегося в различных областях.

Портфель достижений является оптимальным способом организации текущей системы оценки. При этом материалы портфеля достижений должны допускать независимую оценку, например при проведении аттестации педагогов. В состав портфеля достижений включены результаты, достигнутые обучающимся не только в ходе учебной деятельности, но и в иных формах активности: творческой, социальной, коммуникативной, физкультурно- оздоровительной, трудовой деятельности, протекающей как в рамках повседневной школьной практики, так и за её пределами.

Формирование портфеля достижений учащихся производится в соответствии с Положением о портфолио обучающегося в муниципальном общеобразовательном учреждении «Шопшинская средняя школа».

1.3.4. Итоговая оценка выпускника и её использование при переходе от начального к основному общему образованию

На итоговую оценку при получении начального общего образования, результаты которой используются при принятии решения о возможности (или невозможности) продолжения обучения на следующем уровне, выносятся только предметные и метапредметные результаты, описанные в разделе «Выпускник научится» планируемых результатов начального образования.

Предметом итоговой оценки является способность обучающихся решать учебно-познавательные и учебно-практические задачи, построенные на материале опорной системы знаний с использованием средств, релевантных содержанию учебных предметов, в том числе на основе метапредметных действий. Способность к решению иного класса задач является предметом различного рода персонифицированных обследований.

При получении начального общего образования особое значение для продолжения образования имеет усвоение обучающимися опорной системы знаний по русскому языку и математике и овладение следующими метапредметными действиями:

- речевыми, среди которых следует выделить навыки осознанного чтения и работы с информацией;
- коммуникативными, необходимыми для учебного сотрудничества с учителем и сверстниками.

Итоговая оценка выпускника формируется на основе накопленной оценки, зафиксированной в Портфолио, по всем учебным предметам и оценок за выполнение, как минимум, трёх (четырёх) итоговых работ (по русскому языку, математике), итоговой работы по всем остальным предметам и комплексной работы на межпредметной основе.

При этом обязательными составляющими системы накопленной оценки, характеризующей динамику индивидуальных образовательных достижений ученика, его продвижение в освоении планируемых результатов, являются материалы:



Стартовые («входные») проверочные работы по учебным предметам

Самостоятельные работы, проверочные работы, учебно-познавательные задачи, диагностические работы

При этом накопленная оценка характеризует выполнение всей совокупности планируемых результатов, а также динамику образовательных достижений обучающихся за период обучения. А оценки за итоговые работы характеризуют, как минимум, уровень усвоения обучающимися опорной системы знаний по русскому языку, родному языку и математике, а также уровень овладения метапредметными действиями.

На основании этих оценок по каждому предмету и по программе формирования универсальных учебных действий делаются следующие выводы о достижении планируемых результатов.

Вывод-оценка (о возможности продолжения образования на следующей ступени)	Показатели	
	Накопительная оценка (данные «Портфолио»)	Итоговые работы По всем предметам и межпредметная работа
1. Не овладел опорной системой знаний и необходимыми учебными действиями	Не зафиксировано достижение планируемых результатов по <u>всем</u> разделам учебной программы (предметные, метапредметные, личностные результаты)	Правильно выполнено менее 50% заданий необходимого (базового) уровня
2. Овладел опорной системой знаний и необходимыми учебными действиями, способен использовать их для решения простых стандартных задач	Достижение планируемых результатов по всем основным разделам образовательной программы как минимум с оценкой «зачтено»/«нормально»	Правильно НЕ менее 50% заданий необходимого (базового) уровня
3. Овладел опорной системой знаний на уровне осознанного применения учебных действий, в том числе при решении нестандартных задач	Достижение планируемых результатов НЕ менее чем по половине разделов образовательной программы с оценкой «хорошо» или «отлично»	Правильно не менее 65% заданий необходимого (базового) уровня

Педагогический совет школы на основе выводов, сделанных по каждому обучающемуся, рассматривает вопрос об успешном освоении данным обучающимся основной образовательной программы начального общего образования и переводе его на следующий уровень общего образования.

В случае если полученные обучающимся итоговые оценки не позволяют сделать однозначного вывода о достижении планируемых результатов, решение о переводе на следующую уровень общего образования принимается педагогическим советом с учётом динамики образовательных достижений обучающегося и контекстной информации об условиях и особенностях его обучения в рамках регламентированных процедур, устанавливаемых на федеральном уровне.

Решение о переводе обучающегося на следующий уровень принимается одновременно с рассмотрением и утверждением характеристики обучающегося, в которой:

- отмечаются образовательные достижения и положительные качества обучающегося;

- определяются приоритетные задачи и направления личностного развития с учётом как достижений, так и психологических проблем развития ребёнка;
- даются психолого-педагогические рекомендации, призванные обеспечить успешную реализацию намеченных задач на следующей ступени обучения.

Педагогический совет школы на основе выводов, сделанных по каждому обучающемуся, рассматривает вопрос об успешном освоении данным обучающимся основной образовательной программы начального общего образования и переводе его на следующий уровень общего образования.

В случае если полученные обучающимся итоговые оценки не позволяют сделать однозначного вывода о достижении планируемых результатов, решение о переводе на следующую уровень общего образования принимается педагогическим советом с учётом динамики образовательных достижений обучающегося и контекстной информации об условиях и особенностях его обучения в рамках регламентированных процедур, устанавливаемых на федеральном уровне.

Решение о переводе обучающегося на следующий уровень принимается одновременно с рассмотрением и утверждением характеристики обучающегося, в которой:

- отмечаются образовательные достижения и положительные качества обучающегося;
- определяются приоритетные задачи и направления личностного развития с учётом как достижений, так и психологических проблем развития ребёнка;
- даются психолого-педагогические рекомендации, призванные обеспечить успешную реализацию намеченных задач на следующей ступени обучения.

Оценка результатов деятельности образовательного учреждения

Оценка результатов деятельности образовательного учреждения осуществляется в ходе аккредитации, а также в рамках аттестации педагогических кадров. Она проводится на основе результатов итоговой оценки достижения планируемых результатов освоения основной образовательной программы начального общего образования с учётом:

- результатов мониторинговых исследований разного уровня (федерального, регионального, муниципального);
- условий реализации основной образовательной программы начального общего образования;
- особенностей контингента обучающихся.

Предметом оценки в ходе данных процедур является также *текущая оценочная деятельность* образовательных учреждений и педагогов и, в частности, отслеживание динамики образовательных достижений выпускников начальной школы.

2.СОДЕРЖАТЕЛЬНЫЙ РАЗДЕЛ

2.1. Программа формирования у обучающихся универсальных учебных действий

- устанавливает ценностные ориентиры начального общего образования;
- определяет понятие, функции, состав и характеристики универсальных учебных действий в младшем школьном возрасте;
- выявляет связь универсальных учебных действий с содержанием учебных предметов;
- характеризует результаты формирования универсальных учебных действий на разных этапах обучения;
- содержит типовые задачи формирования личностных, регулятивных, познавательных, коммуникативных универсальных учебных действий;
- определяет условия, обеспечивающие преемственность программы формирования у обучающихся универсальных учебных действий при переходе от дошкольного к начальному и основному общему образованию.

За последние десятилетия в обществе произошли кардинальные изменения в представлении о целях образования и путях их реализации. От признания знаний, умений и навыков как основных итогов образования произошёл переход к пониманию обучения как процесса подготовки обучающихся к реальной жизни, готовности к тому, чтобы занять активную позицию, успешно решать жизненные задачи, уметь сотрудничать и работать в группе, быть готовым к быстрому переучиванию в ответ на обновление знаний и требования рынка труда. Происходит переход от обучения как преподнесения учителем обучающимся системы знаний к активному решению проблем с целью выработки определённых решений; от освоения отдельных учебных предметов, к полидисциплинарному (межпредметному) изучению сложных жизненных ситуаций; к сотрудничеству учителя и обучающихся в ходе овладения знаниями, к активному участию последних в выборе содержания и методов обучения. Этот переход обусловлен сменой ценностных ориентиров образования. Ценностные ориентиры начального образования конкретизируют личностный, социальный и государственный заказ системе образования, выраженный в Требованиях к результатам освоения основной образовательной программы, и отражают следующие целевые установки системы начального образования:

- **формирование основ гражданской идентичности личности на базе:**
 - чувства сопричастности и гордости за свою Родину, народ и историю, осознание ответственности человека за благосостояние общества;
 - восприятия мира как единого и целостного при разнообразии культур, национальностей, религий; уважения истории и культуры каждого народа;
- **формирование психологических условий развития общения, кооперации сотрудничества на основе:**
 - доброжелательности, доверия и внимания к людям, готовности к сотрудничеству и дружбе, оказанию помощи тем, кто в ней нуждается;
 - уважения к окружающим – умения слушать и слышать партнера, признавать право каждого на собственное мнение и принимать решения с учетом позиций всех участников;
- **развитие ценностно-смысловой сферы личности на основе общечеловеческих принципов нравственности и гуманизма:**
 - принятия и уважения ценностей семьи и общества, школы и коллектива и стремления следовать им;
 - ориентации в нравственном содержании и смысле, как собственных поступков, так и поступков окружающих людей, развития нравственных переживаний (чувства гордости, стыда, вины, радости познания) как регуляторов морального поведения;
 - формирования эстетических чувств и чувства прекрасного через знакомство с национальной, отечественной и мировой художественной культурой;
- **развитие умения учиться как первого шага к самообразованию и самовоспитанию, а именно:**
 - развитие широких познавательных интересов, инициативы и любознательности, мотивов

познания и творчества;

- формирование умения учиться и способности к организации своей деятельности
- (планированию, контролю, оценке);

• **развитие самостоятельности, инициативы и ответственности личности как условия ее самоактуализации:**

- формирование самоуважения и эмоционально-положительного отношения к себе,
- готовности открыто выразить и отстаивать свою позицию, критичности к своим поступкам и умения адекватно их оценивать;
- развитие готовности к самостоятельным поступкам и действиям, ответственности за их результаты;
- формирование целеустремленности и настойчивости в достижении целей, готовности к преодолению трудностей и жизненного оптимизма;
- формирование умения противостоять действиям и влияниям, представляющим угрозу жизни, здоровью и безопасности личности и общества, в пределах своих возможностей, в частности проявлять избирательность к информации, уважать частную жизнь и результаты труда других людей.

Реализация ценностных ориентиров общего образования в единстве процессов обучения и воспитания, познавательного и личностного развития обучающихся на основе формирования общих учебных умений, обобщённых способов действия обеспечивает высокую эффективность решения жизненных задач, возможность саморазвития обучающихся и ориентированы на становление личностных характеристик выпускника начальной школы.

Портрет выпускника начальной школы:

- любознательный, интересующийся, активно познающий мир;
- владеющий основами умения учиться, способный к организации собственной деятельности;
- любящий свой народ, свой край и свою Родину;
- уважающий и принимающий ценности семьи и общества;
- готовый самостоятельно действовать и отвечать за свои поступки перед семьей и обществом;
- доброжелательный, умеющий слушать и слышать собеседника, обосновывать свою позицию, умеющий высказать свое мнение;
- выполняющий правила здорового и безопасного для себя и окружающих образа жизни.

2.1.1. Ценностные ориентиры начального общего образования

Программа формирования универсальных учебных действий на уровне начального общего образования конкретизирует требования федерального государственного образовательного стандарта к личностным и метапредметным результатам освоения основной образовательной программы начального общего образования, дополняет традиционное содержание образовательно-воспитательных программ и служит основой разработки рабочих программ учебных предметов, курсов, дисциплин. Программа формирования универсальных учебных действий направлена на обеспечение системно-деятельностного подхода, положенного в основу федерального государственного образовательного стандарта, и призвана способствовать реализации развивающего потенциала общего среднего образования, развитию системы универсальных учебных действий, выступающей как инвариантная основа образовательного процесса и обеспечивающей школьникам умение учиться, способность к саморазвитию и самосовершенствованию. Всё это достигается путём как освоения обучающимися конкретных предметных знаний и навыков в рамках отдельных дисциплин, так и сознательного, активного присвоения ими нового социального опыта. При этом знания, умения и навыки рассматриваются как производные от соответствующих видов целенаправленных действий, если они формируются, применяются и сохраняются в тесной связи с активными действиями самих учащихся. Качество усвоения знаний определяется многообразием и характером видов универсальных действий.

Цель данной программы – спроектировать условия формирования универсальных учебных действий, отвечающие требованиям федерального государственного образовательного стандарта, средствами УМК «Школа России».

2.1.2. Характеристика универсальных учебных действий при получении начального общего образования

Последовательная реализация деятельностного подхода направлена на повышение эффективности образования, более гибкое и прочное усвоение знаний обучающимися, возможность их самостоятельного движения в изучаемой области, существенное повышение их мотивации и интереса к учёбе.

В рамках деятельностного подхода в качестве общеучебных действий рассматриваются основные структурные компоненты учебной деятельности — мотивы, особенности целеполагания (учебная цель и задачи), учебные действия, контроль и оценка, сформированность которых является одной из составляющих успешности обучения в образовательной организации.

Понятие «универсальные учебные действия»

В широком значении термин «универсальные учебные действия» означает умение учиться, т. е. способность субъекта к саморазвитию и самосовершенствованию путём сознательного и активного присвоения нового социального опыта.

Способность обучающегося самостоятельно успешно усваивать новые знания, формировать умения и компетентности, включая самостоятельную организацию этой деятельности, т. е. умение учиться, обеспечивается тем, что универсальные учебные действия как обобщённые действия открывают обучающимся возможность широкой ориентации как в различных предметных областях, так и в строении самой учебной деятельности, включающей осознание её целевой направленности, ценностно-смысловых и операциональных характеристик. Таким образом, достижение умения учиться предполагает полноценное освоение обучающимися всех компонентов учебной деятельности, которые включают: познавательные и учебные мотивы, учебную цель, учебную задачу, учебные действия и операции (ориентировка, преобразование материала, контроль и оценка). Умение учиться — существенный фактор повышения эффективности освоения обучающимися предметных знаний, формирования умений и компетентностей, образа мира и ценностно-смысловых оснований личностного морального выбора.

Функции универсальных учебных действий:

- обеспечение возможностей обучающегося самостоятельно осуществлять деятельность учения, ставить учебные цели, искать и использовать необходимые средства и способы их достижения, контролировать и оценивать процесс и результаты деятельности;
 - создание условий для гармоничного развития личности и её самореализации на основе готовности к непрерывному образованию; обеспечение успешного усвоения знаний, формирования умений, навыков и компетентностей в любой предметной области;
 - формирование самоуважения и эмоционально-положительного отношения к себе, готовности открыто выражать и отстаивать свою позицию, критичности к своим поступкам и умения.
- Универсальный характер учебных действий проявляется в том, что они
- носят надпредметный, метапредметный характер;
 - обеспечивают целостность общекультурного, личностного и познавательного развития и саморазвития личности;
 - обеспечивают преемственность всех ступеней образовательного процесса;
 - лежат в основе организации и регуляции любой деятельности учащегося независимо от её специально-предметного содержания;
 - обеспечивают этапы усвоения учебного содержания и формирования психологических способностей обучающегося.

Виды универсальных учебных действий

В составе основных видов универсальных учебных действий, соответствующим ключевым целям общего образования, можно выделить четыре блока: личностный, регулятивный (включающий также действия саморегуляции), познавательный и коммуникативный.

Личностные универсальные учебные действия обеспечивают ценностно-смысловую ориентацию обучающихся (умение соотносить поступки и события с принятыми этическими принципами, знание моральных норм и умение выделить нравственный аспект поведения) и ориентацию в социальных ролях и межличностных отношениях.

Применительно к учебной деятельности следует выделить три вида личностных действий:

- личностное, профессиональное, жизненное самоопределение;
- смыслообразование, т. е. установление обучающимися связи между целью учебной деятельности и её мотивом, другими словами, между результатом учения и тем, что побуждает к деятельности, ради чего она осуществляется. Ученик должен задаваться вопросом: какое значение и какой смысл имеет для меня учение? — и уметь на него отвечать;
- нравственно-этическая ориентация, в том числе, и оценивание усваиваемого содержания (исходя из социальных и личностных ценностей), обеспечивающее личностный моральный выбор.

Регулятивные универсальные учебные действия обеспечивают обучающимся организацию своей учебной деятельности. К ним относятся:

- целеполагание как постановка учебной задачи на основе соотнесения того, что уже известно и усвоено учащимися, и того, что ещё неизвестно;
- планирование — определение последовательности промежуточных целей с учётом конечного результата; составление плана и последовательности действий;
- прогнозирование — предвосхищение результата и уровня усвоения знаний, его временных характеристик;
- контроль в форме сличения способа действия и его результата с заданным эталоном с целью обнаружения отклонений и отличий от эталона;
- коррекция — внесение необходимых дополнений и корректив в план, и способ действия в случае расхождения эталона, реального действия и его результата с учётом оценки этого результата самим обучающимся, учителем, товарищами;
- оценка — выделение и осознание обучающимся того, что уже усвоено и что ещё нужно усвоить, осознание качества и уровня усвоения; оценка результатов работы;
- саморегуляция как способность к мобилизации сил и энергии, к волевому усилию (к выбору в ситуации мотивационного конфликта) и преодолению препятствий.

Познавательные универсальные учебные действия включают: общеучебные, логические учебные действия, а также постановку и решение проблемы.

Общеучебные универсальные действия:

- самостоятельное выделение и формулирование познавательной цели;
- поиск и выделение необходимой информации, в том числе решение рабочих задач с использованием общедоступных в начальной школе инструментов ИКТ и источников информации;
- структурирование знаний;
- осознанное и произвольное построение речевого высказывания в устной и письменной форме;
- выбор наиболее эффективных способов решения задач в зависимости от конкретных условий;
- рефлексия способов и условий действия, контроль и оценка процесса и результатов деятельности;
- смысловое чтение как осмысление цели чтения и выбор вида чтения в зависимости от цели;

извлечение необходимой информации из прослушанных текстов различных жанров; определение основной и второстепенной информации; свободная ориентация и восприятие текстов художественного, научного, публицистического и официально-делового стилей; понимание и адекватная оценка языка средств массовой информации;

- постановка и формулирование проблемы, самостоятельное создание алгоритмов деятельности при решении проблем творческого и поискового характера.

Особую группу общеучебных универсальных действий составляют *знаково-символические действия*:

- моделирование - преобразование объекта из чувственной формы в модель, где выделены существенные характеристики объекта (пространственно-графическая или знаково-символическая);
- преобразование модели с целью выявления общих законов, определяющих данную предметную область.

Логические универсальные действия:

- анализ объектов с целью выделения признаков (существенных, несущественных);
- синтез — составление целого из частей, в том числе самостоятельное достраивание с восполнением недостающих компонентов;
- выбор оснований и критериев для сравнения, сериации, классификации объектов;
- подведение под понятие, выведение следствий;
- установление причинно-следственных связей, представление цепочек объектов и явлений;
- построение логической цепочки рассуждений, анализ истинности утверждений;
- доказательство;
- выдвижение гипотез и их обоснование.

Постановка и решение проблемы:

- формулирование проблемы;
- самостоятельное создание способов решения проблем творческого и поискового характера.

Коммуникативные универсальные учебные действия обеспечивают социальную компетентность и учёт позиции других людей, партнёров по общению или деятельности; умение слушать и вступать в диалог; участвовать в коллективном обсуждении проблем; интегрироваться в группу сверстников и строить продуктивное взаимодействие и сотрудничество со сверстниками и взрослыми.

К коммуникативным действиям относятся:

- планирование учебного сотрудничества с учителем и сверстниками — определение цели, функций участников, способов взаимодействия;
- постановка вопросов — инициативное сотрудничество в поиске и сборе информации;
- разрешение конфликтов — выявление, идентификация проблемы, поиск и оценка альтернативных способов разрешения конфликта, принятие решения и его реализация;
- управление поведением партнёра — контроль, коррекция, оценка его действий;
- умение с достаточной полнотой и точностью выражать свои мысли в соответствии с задачами и условиями коммуникации; владение монологической и диалогической формами речи в соответствии с грамматическими и синтаксическими нормами родного языка, современных средств коммуникации.

Развитие системы универсальных учебных действий в составе личностных, регулятивных, познавательных и коммуникативных действий, определяющих развитие психологических способностей личности, осуществляется в рамках нормативно-возрастного развития личностной и познавательной сфер ребёнка. Процесс обучения задаёт содержание и характеристики учебной деятельности ребёнка и тем самым определяет зону ближайшего развития указанных универсальных учебных действий (их уровень развития, соответствующий «высокой норме») и их свойства.

При оценке сформированности учебной деятельности (умение учиться) учитывается возрастная специфика, которая в младшем школьном возрасте, заключается в постепенном переходе от совместной деятельности учителя и обучающегося к совместно-разделённой.

1 класс	2 класс	3 класс	4 класс
ЛИЧНОСТНЫЕ			
<i>Ценностные ориентиры:</i>			
- Оценивать ситуации и поступки (<i>ценностные установки, нравственная ориентация</i>)			
-Объяснять смысл своих оценок, мотивов, целей(<i>личностная саморефлексия, способность к</i>			

саморазвитию мотивация к познанию, учёбе)

- Самоопределяться в жизненных ценностях (*на словах*) и поступать в соответствии с ними, *отвечая за свои поступки (личностная позиция, российская и гражданская идентичность)*

1. Ценить и принимать следующие базовые ценности: «добро», «терпение», «родина», «природа», «семья». 2. Уважать свою семью, родителей, родственников, взрослых и ровесников. 3. Освоить роли ученика, формирование интереса (мотивации) к учению. 4. Оценивать жизненные ситуации и поступки героев художественных текстов с точки зрения общечеловеческих норм.	1. Ценить и принимать следующие базовые ценности: «добро», «терпение», «родина», «природа», «семья», «мир», «настоящий друг». 2. Уважать свой народ, свою родину. 3. Освоение личностного смысла учения, желания учиться. 4. Оценивать жизненные ситуации, своё поведение и поступки героев художественных текстов с точки зрения общечеловеческих норм.	1. Ценить и принимать следующие базовые ценности: «добро», «терпение», «родина», «природа», «семья», «мир», «настоящий друг», «справедливость», «желание понимать друг друга», «понимать позицию другого человека». 2. Уважать свой народ, свою родину, терпимость к обычаям и традициям других народов. 3. Освоение личностного смысла учения; желание продолжать свою учебу. 4. Оценивать жизненные ситуации, и поступков героев художественных текстов с точки зрения общечеловеческих норм, нравственных и этических ценностей.	1. Ценить и принимать следующие базовые ценности: добро», «терпение», родина», «природа», «семья», «мир», «настоящий друг», «справедливость», «желание понимать друг друга», «понимать позицию другого человека», народ», «национальность» и т.д. 2. Уважать свой народ, другие народы, принимать ценности других народов. 3. Освоение личностного смысла учения; выбор дальнейшего образовательного маршрута. 4. Оценка жизненных ситуаций, своего поведения и поступков героев художественных текстов с точки зрения общечеловеческих норм, нравственных и этических ценностей, ценностей гражданина России.
---	---	--	---

Методика оценивания:

Оценка личностных результатов осуществляется, в ходе внешних неперсонифицированных мониторинговых исследований специалистами, не работающими в школе и обладающими необходимой компетенцией в сфере психолого-педагогической диагностики развития личности. Диагностика, разработанная центром «Ресурс» 1-4 класс, проводит классный руководитель (анализ воспитательной работы) и в виде характеристики по форме, установленной образовательной организацией для консультаций на ПМПК по запросу и разрешения родителей

1. ЛИЧНОСТНЫЕ РЕЗУЛЬТАТЫ В ОБЛАСТИ ПОЗНАНИЯ
2. ЛИЧНОСТНЫЕ РЕЗУЛЬТАТЫ В ОБЛАСТИ ВЗАИМОДЕЙСТВИЯ С ДРУГИМИ ЛЮДЬМИ
3. ЛИЧНОСТНЫЕ РЕЗУЛЬТАТЫ В ОБЛАСТИ СОЦИАЛЬНОГО ПОВЕДЕНИЯ
4. ЛИЧНОСТНЫЕ РЕЗУЛЬТАТЫ В ОБЛАСТИ ЗДОРОВОГО ОБРАЗА ЖИЗНИ И БЕЗОПАСНОСТИ
5. ЛИЧНОСТНЫЕ РЕЗУЛЬТАТЫ В ДУХОВНО-НРАВСТВЕННОЙ СФЕРЕ
6. ЛИЧНОСТНЫЕ РЕЗУЛЬТАТЫ В ОБЛАСТИ САМООПРЕДЕЛЕНИЯ (ЛИЧНОСТНОГО, ПРОФЕССИОНАЛЬНОГО, ЖИЗНЕННОГО)

(Приложение 1)

РЕГУЛЯТИВНЫЕ

Ценностные ориентиры:

- Определять и формулировать цель деятельности
- Составлять план действий по решению проблемы (задачи)

<p>- осуществлять действия по реализации плана - Соотносить результат своей деятельности с целью и оценивать его</p>			
<p>1. Организовывать свое рабочее место под руководством учителя. 2. Определять цель выполнения заданий на уроке, во внеурочной деятельности, в жизненных ситуациях под руководством учителя. 3. Определять план выполнения заданий на уроках, внеурочной деятельности, жизненных ситуациях под руководством учителя. 4. Следовать режиму организации учебной и внеурочной деятельности.</p>	<p>Самостоятельно организовывать свое рабочее место. 2. Определять цель учебной деятельности с помощью учителя и самостоятельно. 3. Определять план выполнения заданий на уроках, внеурочной деятельности, жизненных ситуациях под руководством учителя и самостоятельно. 4. Соотносить выполненное задание с образцом, предложенным учителем. 5. Корректировать выполнение задания в дальнейшем. 6. Оценка своего задания по следующим параметрам: легко выполнять, возникли сложности при выполнении.</p>	<p>1. Самостоятельно организовывать свое рабочее место в соответствии с целью выполнения заданий. 2. Определять цель учебной деятельности самостоятельно. 3. Определять план выполнения заданий на уроках, внеурочной деятельности, жизненных ситуациях самостоятельно. 4. Определять правильность выполненного задания на основе сравнения с предыдущими заданиями, или на основе различных образцов. 5. Корректировать выполнение задания в соответствии с планом, условиями выполнения, результатом действий на определенном этапе. 6. Оценка своего задания по заранее представленным параметрам.</p>	<p>1. Самостоятельно организовывать свою деятельность: формулировать задание, 2. определять его цель, прогнозировать результат, планировать алгоритм его выполнения, 3. оценивать процесс выполнения, корректировать работу по ходу его выполнения, 4. определять критерии оценивания, оценивать деятельность и её результат.</p>
<p>Методика оценивания: 1. «Диагностика метапредметных и личностных результатов начального образования» автор Е.В. Бунеев и другие. (Образовательная система «Школа 2100» 2. «Мои достижения. Итоговые комплексные работы. 1-4 класс. Автор О.Б. Логинова, С.Г. Яковлева. Москва» Просвещение» 2012.</p>			
<p>ПОЗНАВАТЕЛЬНЫЕ - Извлекать информацию. - Ориентироваться в своей системе знаний и осознавать необходимость нового знания. - Делать предварительный отбор источников информации для поиска нового знания. - Добывать новые знания (информацию) из различных источников и разными способами - Перерабатывать информацию для получения необходимого результата, в том числе и для создания нового продукта - Преобразовывать информацию из одной формы в другую и выбирать наиболее удобную для себя форму</p>			
<p>1. Ориентироваться в учебнике: определять умения, которые будут сформированы на основе изучения данного раздела. 2. Отвечать на</p>	<p>1. Ориентироваться в учебнике: определять умения, которые будут сформированы на основе изучения данного раздела; определять круг своего</p>	<p>1. Ориентироваться в учебнике: определять умения, которые будут сформированы на основе изучения данного раздела;</p>	<p>1. Ориентироваться в учебнике: определять умения, которые будут сформированы на основе изучения данного раздела; определять круг</p>

<p>простые вопросы учителя, находить нужную информацию в учебнике.</p> <p>3. Сравнить предметы, объекты: находить общее и различие.</p> <p>4. Пересказывать прочитанный или прослушанный текст, определять его тему.</p> <p>5. Использовать в своей деятельности простейшие приборы: линейку, треугольник и т.д.</p> <p>6. Наблюдать и делать простые выводы под руководством учителя.</p>	<p>незнания.</p> <p>2. Отвечать на простые и сложные вопросы учителя, самим задавать вопросы, находить нужную информацию в учебнике.</p> <p>3. Группировать предметы, объекты на основе существенных признаков.</p> <p>4. Подробно пересказывать прочитанный или прослушанный текст; составлять простой план, подбирать название.</p> <p>5. Использовать в работе простейшие инструменты и более сложные приборы (циркуль). б. Наблюдать и делать самостоятельно простые выводы.</p> <p>7. Определять, в каких источниках можно найти необходимую информацию для выполнения задания.</p>	<p>определять круг своего знания; планировать свою работу по изучению незнакомого материала.</p> <p>2. Самостоятельно предполагать, какая дополнительная информация будет нужна для изучения незнакомого материала; отбирать необходимые источники информации среди предложенных учителем: словарей, энциклопедий, справочников.</p> <p>Сравнить и группировать предметы, объекты по нескольким основаниям; находить закономерности; самостоятельно продолжать их по установленному правилу.</p> <p>4. Составлять сложный план текста, определять жанр текста.</p> <p>5. Использовать в работе литературу, инструменты, приборы, ИКТ.</p> <p>6. Самостоятельно делать выводы, представлять информацию на основе схем, моделей, сообщений, в том числе с помощью ИКТ.</p> <p>7. Извлекать информацию, представленную в разных формах (текст, таблица, схема, экспонат, модель, иллюстрация и др.).</p>	<p>своего незнания; планировать свою работу по изучению незнакомого материала, прогнозируя результат.</p> <p>2. Самостоятельно предполагать, какая дополнительная информация будет нужна для изучения нового материала. Сопоставлять и отбирать информацию, полученную из различных источников (словари, энциклопедии, справочники, электронные диски, сеть Интернет).</p> <p>3. Анализировать, сравнивать, группировать различные объекты, явления, факты.</p> <p>4. Уметь передавать содержание в сжатом, выборочном или развёрнутом виде.</p> <p>5. Использовать при выполнении задания различные средства: справочную литературу, ИКТ, инструменты и приборы.</p> <p>6. Самостоятельно делать выводы, информацию, преобразовывать её, представлять информацию на основе схем, моделей, сообщений, в том числе с помощью ИКТ.</p> <p>7. Представлять информацию в виде текста, таблицы, схемы, модели, в том числе с помощью ИКТ.</p>
--	--	---	--

Методики оценивания:

1.«Диагностика метапредметных и личностных результатов начального образования» автор Е.В.Бунеев и другие. (Образовательная система «Школа 2100»

2. «Мои достижения. Итоговые комплексные работы.1-4 класс. Автор О.Б. Логинова, С.Г.Яковлева. Москва» Просвещение» 2012.Сформированность познавательных УУД (диагностическая работа- проверка мыслительных операций: классификаций, обобщений, аналогий):

КОММУНИКАТИВНЫЕ

- Доносить свою позицию до других, владея приёмами монологической и диалогической речи
- Понимать другие позиции (взгляды, интересы)
- Договариваться с людьми, согласуя с ними свои интересы и взгляды, для того чтобы сделать что-то сообща

<p>1. Участвовать в диалоге на уроке и в жизненных ситуациях. 2. Участвовать в работе пары. 3. Отвечать на вопросы учителя, товарищей по классу. 4. Слушать и понимать речь других. 5. Соблюдать простейшие нормы речевого этикета: здороваться, прощаться, благодарить .</p>	<p>1.Участвовать в диалоге; слушать и понимать других, высказывать свою точку зрения на события, поступки. 2. Участвовать в работе группы, распределять роли, договариваться друг с другом. 3. Формулировать свои мысли в устной и оформлять в письменной речи с учетом своих учебных и жизненных ситуаций.</p>	<p>1. Участвовать в диалоге: слушать и понимать других, высказывать свою точку зрения на события, поступки, стараться их объяснить. 2. Выполняя различные роли в группе, сотрудничать в совместном решении проблемы (задачи). 3. Отстаивать свою точку зрения, соблюдая правила речевого этикета. 4. Задавать вопросы, чтобы понять точку зрения другого. 5. Критично относиться к своему мнению.</p>	<p>1. Участвовать в диалоге; слушать и понимать других, высказывать свою точку зрения на события, поступки, аргументировать их. 2. Выполняя различные роли в группе, сотрудничать в совместном решении проблемы (задачи), разделять ответственность за принятое решение. 3. Отстаивать свою точку зрения, соблюдая правила речевого этикета; -аргументировать свою точку зрения с помощью фактов и дополнительных сведений. 4. Понимать точку зрения другого. 5. Критично относиться к своему мнению. Уметь взглянуть на ситуацию с иной позиции и договариваться с людьми иных позиций. 6.Предвидеть последствия коллективных решений.</p>
--	---	---	--

1.«Диагностика метапредметных и личностных результатов начального образования» автор Е.В.Бунеев и другие. (Образовательная система «Школа 2100»
 2. «Мои достижения. Итоговые комплексные работы.1-4 класс. Автор О.Б.Логинова, С.Г.Яковлева.Москва»Просвещение» 2012.

2.1.3. Связь универсальных учебных действий с содержанием учебных предметов

Каждый учебный предмет в зависимости от предметного содержания и релевантных способов организации учебной деятельности обучающихся раскрывает определённые возможности для формирования универсальных учебных действий.

Учебный предмет **«Русский язык»** обеспечивает формирование познавательных, коммуникативных и регулятивных действий. Работа с текстом открывает возможности для формирования логических действий анализа, сравнения, установления причинно-следственных связей. Ориентация в морфологической и синтаксической структуре языка и усвоение правил строения слова и предложения, графической формы букв обеспечивает развитие знаково-символических действий — замещения (например, звука буквой), моделирования (например, состава слова путём составления схемы) и преобразования модели (видоизменения слова). Изучение русского языка создаёт условия для формирования «языкового чутья» как результата ориентировки ребёнка в грамматической и синтаксической структуре родного языка и обеспечивает успешное развитие адекватных возрасту форм и функций речи, включая обобщающую и планирующую функции.

«Литературное чтение». Требования к результатам изучения учебного предмета включают формирование всех видов универсальных учебных действий личностных, коммуникативных, познавательных и регулятивных (с приоритетом развития ценностно-смысловой сферы и коммуникации). Литературное чтение — осмысленная, творческая духовная деятельность, обеспечивает освоение идейно-нравственного содержания художественной литературы, развитие эстетического восприятия. Важнейшей функцией восприятия художественной литературы является трансляция духовно-нравственного опыта общества через коммуникацию системы социальных личностных смыслов, раскрывающих нравственное значение поступков героев литературных произведений. На ступени начального общего образования важным средством организации понимания авторской позиции, отношения автора к героям произведения и отображаемой действительности является выразительное чтение. Учебный предмет «Литературное чтение» обеспечивает формирование следующих универсальных учебных действий:

- **смыслообразования** через прослеживание судьбы героя и ориентацию учащегося в системе личностных смыслов;
- **самоопределения и самопознания** на основе сравнения образа «Я» с героями литературных произведений посредством эмоционально-действенной идентификации;
- **основ гражданской идентичности** путём знакомства с героическим историческим прошлым своего народа и своей страны и переживания гордости и эмоциональной сопричастности подвигам и достижениям её граждан;
 - эстетических ценностей и на их основе эстетических критериев;
 - нравственно-этического оценивания через выявление морального содержания и нравственного значения действий персонажей;
 - эмоционально-личностной децентрации на основе отождествления себя с героями произведения, соотнесения и сопоставления их позиций, взглядов и мнений;
 - умения понимать контекстную речь на основе воссоздания картины событий и поступков персонажей;
 - умения произвольно и выразительно строить контекстную речь с учётом целей коммуникации, особенностей слушателя, в том числе используя аудиовизуальные средства;
 - умения устанавливать логическую причинно-следственную последовательность событий и действий героев произведения;
 - умения строить план с выделением существенной и дополнительной информации.

«Иностранный язык» обеспечивает прежде всего развитие коммуникативных действий, формируя коммуникативную культуру обучающегося. Изучение иностранного языка способствует:

- общему речевому развитию учащегося на основе формирования обобщённых лингвистических структур грамматики и синтаксиса;
- развитию произвольности и осознанности монологической и диалогической речи;
- развитию письменной речи;
- формированию ориентации на партнёра, его высказывания, поведение, эмоциональные состояние и переживания; уважение интересов партнёра; умение слушать и слышать собеседника; вести диалог, излагать и обосновывать своё мнение в понятной для собеседника форме. Знакомство обучающихся с культурой, историей и традициями других народов и мировой культурой, открытие универсальности детской субкультуры создаёт необходимые условия для формирования личностных универсальных действий — формирования гражданской идентичности личности, преимущественно в её общекультурном компоненте, и доброжелательного отношения, уважения и толерантности к другим странам и народам, компетентности в межкультурном диалоге. Изучение иностранного языка способствует развитию общеучебных познавательных действий, в первую очередь смыслового чтения (выделение субъекта и предиката текста; понимание смысла текста и умение прогнозировать развитие его сюжета; умение задавать вопросы, опираясь на смысл прочитанного текста; сочинение оригинального текста на основе плана).

«Математика».

На уровне начального общего образования этот предмет является основой развития у обучающихся познавательных действий, в первую очередь логических и алгоритмических, включая знаково-символические, а также планирование (последовательности действий по решению задач), систематизацию и структурирование знаний, перевод с одного языка на другой, моделирование, дифференциацию существенных и несущественных условий, аксиоматику, формирование элементов системного мышления и приобретение основ информационной грамотности. Особое значение имеет математика для формирования общего приёма решения задач как универсального учебного действия. Формирование моделирования как универсального учебного действия осуществляется в рамках практически всех учебных предметов на этой ступени образования. Моделирование включает в свой состав знаково-символические действия: замещение, кодирование, декодирование. С их освоения и должно начинаться овладение моделированием. Кроме того, учащийся должен осваивать системы социально принятых знаков и символов, существующих в современной культуре и необходимых как для обучения, так и для его социализации.

«Окружающий мир». Этот предмет выполняет интегрирующую функцию и обеспечивает формирование у обучающихся целостной научной картины природного и социокультурного мира, отношений человека с природой, обществом, другими людьми, государством, осознания своего места в обществе, создавая основу становления мировоззрения, жизненного самоопределения и формирования российской гражданской идентичности личности.

В сфере личностных универсальных действий изучение предмета «Окружающий мир» обеспечивает формирование когнитивного, эмоционально-ценностного и деятельностного компонентов гражданской российской идентичности:

- умения различать государственную символику Российской Федерации и своего региона, описывать достопримечательности столицы и родного края, находить на карте Российскую Федерацию, Москву — столицу России, свой регион и его столицу; ознакомление с особенностями некоторых зарубежных стран;

- формирование основ исторической памяти — умения различать в историческом времени прошлое, настоящее, будущее, ориентации в основных исторических событиях своего народа и России и ощущения чувства гордости за славу и достижения своего народа и России, фиксировать в информационной среде элементы истории семьи, своего региона;

- формирование основ экологического сознания, грамотности и культуры учащихся, освоение элементарных норм адекватного природосообразного поведения;

- развитие морально-этического сознания — норм и правил взаимоотношений человека с другими людьми, социальными группами и сообществами. В сфере личностных универсальных учебных действий изучение предмета способствует

принятию обучающимися правил здорового образа жизни, пониманию необходимости здорового образа жизни в интересах укрепления физического, психического и психологического здоровья. Изучение предмета «Окружающий мир» способствует формированию общепознавательных универсальных учебных действий:

- овладению начальными формами исследовательской деятельности, включая умения поиска и работы с информацией, в том числе с использованием различных средств ИКТ;

- формированию действий замещения и моделирования (использования готовых моделей для объяснения явлений или выявления свойств объектов и создания моделей, в том числе в интерактивной среде);

- формированию логических действий сравнения, подведения под понятия, аналогии, классификации объектов живой и неживой природы на основе внешних признаков или известных характерных свойств; установления причинно-следственных связей в окружающем мире, в том числе на многообразном материале природы и культуры родного края.

«Музыка».

Этот предмет обеспечивает формирование личностных, коммуникативных, познавательных действий. На основе освоения обучающимися мира музыкального искусства в сфере личностных действий будут сформированы эстетические и ценностно-смысловые ориентации учащихся, создающие основу для формирования позитивной самооценки, самоуважения, жизненного оптимизма, потребности в творческом самовыражении. Приобщение к достижениям национальной, российской и мировой музыкальной культуры и традициям, многообразию музыкального фольклора России, образцам народной и профессиональной музыки обеспечит формирование российской гражданской идентичности и толерантности как основы жизни в поликультурном обществе.

Будут сформированы коммуникативные универсальные учебные действия на основе развития эмпатии и умения выявлять выраженные в музыке настроения и чувства и передавать свои чувства и эмоции на основе творческого самовыражения.

В области развития общепознавательных действий изучение музыки будет способствовать формированию замещения и моделирования.

«Изобразительное искусство».

Развивающий потенциал этого предмета связан с формированием личностных, познавательных, регулятивных действий. Моделирующий характер изобразительной деятельности создаёт условия для формирования общеучебных действий, замещения и моделирования в продуктивной деятельности учащихся явлений и объектов природного и социокультурного мира. Такое моделирование является основой развития познания ребёнком мира и способствует формированию логических операций сравнения, установления тождества и различий, аналогий, причинно-следственных связей и отношений. При создании продукта изобразительной деятельности особые требования предъявляются к регулятивным действиям — целеполаганию как формированию замысла, планированию и организации действий в соответствии с целью, умению контролировать соответствие выполняемых действий способу, внесению корректив на основе предвосхищения будущего результата и его соответствия замыслу. В сфере личностных действий приобщение к мировой и отечественной культуре и освоение сокровищницы изобразительного искусства, народных, национальных традиций, искусства других народов обеспечивают формирование гражданской идентичности личности, толерантности, эстетических ценностей и вкусов, новой системы мотивов, включая мотивы творческого самовыражения, способствуют развитию позитивной самооценки и самоуважения обучающихся.

«Технология».

Специфика этого предмета и его значимость для формирования универсальных учебных действий обусловлена:

- ключевой ролью предметно-преобразовательной деятельности как основы формирования системы универсальных учебных действий;

- значением универсальных учебных действий моделирования и планирования, которые являются непосредственным предметом усвоения в ходе выполнения различных заданий по курсу (так, в ходе решения задач на конструирование обучающиеся учатся использовать схемы, карты и модели, задающие полную ориентировочную основу выполнения предложенных заданий и позволяющие выделять необходимую систему ориентиров);

- специальной организацией процесса планомерно-поэтапной отработки предметно-преобразовательной деятельности обучающихся в генезисе и развитии психологических новообразований младшего школьного возраста — умении осуществлять анализ, действовать во внутреннем умственном плане; рефлексии как осознании содержания и оснований выполняемой деятельности;

- широким использованием форм группового сотрудничества и проектных форм работы для реализации учебных целей курса;

- формирование первоначальных элементов ИКТ-компетентности обучающихся.

Изучение технологии обеспечивает реализацию следующих целей:

- формирование картины мира материальной и духовной культуры как продукта творческой предметно-преобразующей деятельности человека;

- развитие знаково-символического и пространственного мышления, творческого и репродуктивного воображения на основе развития способности учащегося к моделированию и отображению объекта и процесса его преобразования в форме моделей (рисунков, планов, схем, чертежей);

- развитие регулятивных действий, включая целеполагание; планирование (умение составлять план действий и применять его для решения задач); прогнозирование (предвосхищение будущего результата при различных условиях выполнения действия), контроль, коррекцию и оценку;

- формирование внутреннего плана на основе поэтапной отработки предметно-преобразовательных действий;

- развитие планирующей и регулирующей функции речи;

- развитие коммуникативной компетентности обучающихся на основе организации совместно-продуктивной деятельности;

- развитие эстетических представлений и критериев на основе изобразительной и художественной конструктивной деятельности;

- формирование мотивации успеха и достижений младших школьников, творческой самореализации на основе эффективной организации предметно-преобразующей символично-моделирующей деятельности;

- ознакомление обучающихся с правилами жизни людей в мире информации:

- избирательность в потреблении информации, уважение к личной информации другого человека, к процессу познания учения;

- ознакомление обучающихся с миром профессий и их социальным значением, историей их возникновения и развития как первой ступенью формирования готовности к предварительному профессиональному самоопределению.

«Физическая культура».

Этот предмет обеспечивает формирование личностных универсальных действий:

- основ общекультурной и российской гражданской идентичности как чувства гордости за достижения в мировом и отечественном спорте;

- освоение моральных норм помощи тем, кто в ней нуждается, готовности принять на себя ответственность;

- развитие мотивации достижения и готовности к преодолению трудностей на основе конструктивных стратегий совладания и умения мобилизовать свои личностные и физические ресурсы, стрессоустойчивости;

- освоение правил здорового и безопасного образа жизни.

«Физическая культура» как учебный предмет способствует:

- в области регулятивных действий развитию умений планировать, регулировать, контролировать и оценивать свои действия;
- в области коммуникативных действий развитию взаимодействия, ориентации на партнёра, сотрудничеству и кооперации (в командных видах спорта — формированию умений планировать общую цель и пути её достижения; договариваться в отношении целей и способов действия, распределения функций и ролей в совместной деятельности;
- конструктивно разрешать конфликты; осуществлять взаимный контроль; адекватно оценивать собственное поведение и поведение партнёра и вносить необходимые коррективы в интересах достижения общего результата).

«Информатика» (технологический компонент информатики) нацелен на достижение метапредметных результатов обучения, связанных с использованием средств информационных и коммуникационных технологий для решения коммуникативных и познавательных задач, включая поиск, сбор, обработку, анализ, организацию, передачу и интерпретацию информации. Нацеленность технологического компонента информатики на применение средств ИКТ в качестве инструмента в учёбе и повседневной жизни, а также завершение изучения отдельных модулей курса созданием творческих работ (мини-проектов) позволяет формировать у учащихся такие *регулятивные* универсальные учебные действия, как постановка цели при выполнении итоговых проектных работ, планирование действий, ориентация на конечный результат, сравнение результата с замыслом.

Предмет «Ритмика» обеспечивает формирование *личностных УД*:

основ общекультурной и российской гражданской идентичности как чувства гордости за достижения в мировом и отечественном спорте, освоение моральных норм помощи тем, кто в ней нуждается, готовности принять на себя ответственность;

- развитие мотивации достижения и готовности к преодолению трудностей, стрессоустойчивости;
- освоение правил здорового и безопасного образа жизни

регулятивных действий:

- умение планировать, регулировать, контролировать и оценивать свои действия.

коммуникативных действий:

- развитие взаимодействия, ориентации на партнера, сотрудничества и кооперации.

Предмет «ОРКСЭ»

Этот предмет является культурологическим и направлен на развитие у школьников 10-11 лет представлений о нравственных идеалах и ценностях, составляющих основу религиозных и светских традиций многонациональной культуры России, на понимание их значения в жизни современного общества, а также своей сопричастности к ним.

Приложение 3. «Возможности учебных предметов, внеурочной деятельности и воспитательной работы в формировании универсальных учебных действий (Личностные и метапредметные УУД)

2.1.4. Особенности, основные направления и планируемые результаты учебно-исследовательской и проектной деятельности обучающихся в рамках урочной и внеурочной деятельности

Учебно-исследовательская и проектная деятельности обучающихся направлена на развитие метапредметных умений.

Включение учебно-исследовательской и проектной деятельности в процесс обучения является важным инструментом развития познавательной сферы, приобретения социального опыта, возможностей саморазвития, повышение интереса к предмету изучения и процессу умственного труда, получения и самостоятельного открытия новых знаний у младшего

школьника. Главная особенность развития учебно-исследовательской и проектной деятельности – возможность активизировать учебную работу детей, придав ей исследовательский, творческий характер и таким образом передать учащимся инициативу в своей познавательной деятельности. Учебно-исследовательская деятельность предполагает поиск новых знаний и направлена на развитие у ученика умений и навыков научного поиска. Проектная деятельность в большей степени связана с развитием умений и навыков планирования, моделирования и решения практических задач.

В ходе освоения учебно-исследовательской и проектной деятельности учащийся начальной школы получает знания не в готовом виде, а добывает их сам и осознает при этом содержание и формы учебной деятельности. Обучающийся выступает в роли субъекта образовательной деятельности, поскольку получает возможность быть самостоятельным, активным творцом, который планирует свою деятельность, ставит задачи, ищет средства для решения поставленных задач.

Основными задачами учебно-исследовательского и проектного обучения является развитие у ученика определенного базиса знаний и развития умений: наблюдать, измерять, сравнивать, моделировать, генерировать гипотезы, экспериментировать, устанавливать причинно-следственные связи. Данные умения обеспечивают необходимую знаниевую и процессуальную основу для проведения исследований и реализации проектов в урочной и внеурочной деятельности.

Развитие умений младших школьников проводится с учетом использования вербальных, знаково-символических, наглядных средств и приспособлений для создания моделей изучаемых объектов и процессов, схем, алгоритмов и эвристических средств решения учебных и практических задач, а также особенностей математического, технического моделирования, в том числе возможностей компьютера.

Роль проектов и жизненных задач в формировании личностных и метапредметных результатов.

Работа над **проектами** гармонично дополняет в образовательном процессе классно-урочную деятельность и позволяет работать над получением личностных и метапредметных результатов образования в более комфортных для этого условиях, не ограниченных временными рамками отдельных уроков.

Основные отличия проектной деятельности от других видов деятельности – это

- направленность на достижение конкретных целей;
- координированное выполнение взаимосвязанных действий;
- ограниченная протяжённость во времени с определённым началом и концом;
- в определённой степени неповторимость и уникальность.

Нацеленность проектов на оригинальный конечный результат в ограниченное время создает предпосылки и условия прежде всего для достижения *регулятивных* метапредметных результатов:

- определение целей деятельности, составление плана действий по достижению результата творческого характера,
- работа по составленному плану с сопоставлением получающегося результата с исходным замыслом,
- понимание причин возникающих затруднений и поиск способов выхода из ситуации.

В подходе к работе над проектами в начальной школе, в качестве обязательного этапа, предваряющего работу над изделиями, мероприятиями, исследованиями и решением проблем, проводится сбор информации по одному из направлений общей темы в соответствии с интересами учащегося и по его выбору. Это позволяет осваивать *познавательные* универсальные учебные действия:

- предполагать, какая информация нужна,
- отбирать необходимые словари, энциклопедии, справочники, электронные диски,
- сопоставлять и отбирать информацию, полученную из различных источников (словари, энциклопедии, справочники, электронные диски, сеть Интернет).

Совместная творческая деятельность учащихся при работе над проектами в группе и необходимый завершающий этап работы над любым проектом – презентация (защита) проекта – способствуют формированию метапредметных *коммуникативных* умений:

- организовывать взаимодействие в группе (распределять роли, договариваться друг с другом и т.д.),
- предвидеть (прогнозировать) последствия коллективных решений,
- оформлять свои мысли в устной и письменной речи с учётом своих учебных и жизненных речевых ситуаций, в том числе с применением средств ИКТ,
- при необходимости отстаивать свою точку зрения, аргументируя ее. Учиться подтверждать аргументы фактами.

Личностные результаты при работе над проектами могут быть получены при выборе тематики проектов. Например, выбор темы проектов, связанной с историей и культурой своей страны, позволяет формировать самоопределение учащихся как граждан России, испытывать чувство гордости за свой народ, свою Родину.

Исследовательская и проектная деятельность проходит как в индивидуальной, так и в групповой форме, что помогает учителю простроить индивидуальный подход к развитию ребенка. Границы исследовательского и проектного обучения младших школьников определяются целевыми установками, на которые ориентирован учитель, а также локальными задачами, стоящими на конкретном уроке.

В рамках **внеурочной деятельности** исследовательская и проектная деятельность направлены на обогащение содержания образования и возможность реализации способностей, потребностей и интересов обучающихся с различным уровнем развития.

В качестве основных результатов учебно-исследовательской и проектной деятельности младших школьников рассматриваются такие метапредметные результаты, как **сформированные умения**: наблюдать, измерять, сравнивать, моделировать, выдвигать гипотезы, экспериментировать, определять понятия, устанавливать причинно-следственные связи и работать с источниками информации. Они обеспечивают получение необходимой знаниевой и процессуальной основы для проведения исследований и реализации проектов при изучении учебных предметов. В качестве результата следует также включить готовность слушать и слышать собеседника, умение в корректной форме формулировать и оценивать познавательные вопросы; проявлять самостоятельность в обучении, инициативу в использовании своих мыслительных способностей; критически и творчески работать в сотрудничестве с другими людьми; смело и твердо защищать свои убеждения; оценивать и понимать собственные сильные и слабые стороны; отвечать за свои действия и их последствия.

**Планируемые результаты учебно-исследовательской и проектной деятельности
(метапредметные результаты)**

Проблема	Проектирование	Поиск информации (работа над проектом)	Продукт	Презентация
планировать свои действия в соответствии с поставленной задачей и условиями её реализации, в том числе во внутреннем плане; договариваться и приходить к общему решению в совместной	принимать и сохранять учебную задачу; проявлять познавательную инициативу в учебном сотрудничестве; учитывать разные мнения и стремиться к координации различных позиций в сотрудничестве;	учитывать выделенные учителем ориентиры действия в новом учебном материале в сотрудничестве с учителем; учитывать установленные правила в планировании и контроле способа решения; осуществлять итоговый и пошаговый контроль по результату; различать способ и результат действия; вносить		адекватно воспринимать предложения и оценку учителей, товарищей, родителей и других людей; оценивать правильность выполнения действия на уровне адекватной ретроспективной оценки

<p>деятельности, в том числе в ситуации столкновения интересов;</p>	<p>формулировать собственное мнение и позицию;</p>	<p>необходимые коррективы в действие после его завершения на основе его оценки и учёта характера сделанных ошибок, использовать предложения и оценки для создания нового, более совершенного результата, осуществлять поиск необходимой информации для выполнения учебных заданий с использованием учебной литературы, энциклопедий, справочников (включая электронные, цифровые), в открытом информационном пространстве, в том числе контролируемом пространстве сети Интернет;</p>	<p>соответствия результатам требованиям данной задачи; строить сообщения в устной и письменной форме; строить монологическое высказывание (в том числе сопровождая его аудиовизуальной поддержкой), владеть диалогической формой коммуникации, используя в том числе средства и инструменты ИКТ и дистанционного общения;</p>
---	--	---	---

Условия для успешного внедрения и реализации учебно-исследовательской и проектной деятельности

Для успешного внедрения и реализации на практике учебно - исследовательской и проектной деятельности в образовательном процессе необходимо соблюдение ряда условий:

- проект или учебное исследование должны быть выполнимыми и соответствовать возрасту, способностям и возможностям обучающегося;
- для выполнения проекта должны быть все условия — информационные ресурсы, мастерские, клубы, школьные научные общества;
- обучающиеся должны быть подготовлены к выполнению проектов и учебных исследований как в части ориентации при выборе темы проекта или учебного исследования, так и в части конкретных приёмов, технологий и методов, необходимых для успешной реализации выбранного вида проекта;
- необходимо обеспечить педагогическое сопровождение проекта как в отношении выбора темы и содержания (научное руководство), так и в отношении собственно работы и используемых методов (методическое руководство);
- необходимо использовать для начинающих дневник самоконтроля, в котором отражаются элементы самоанализа в ходе работы и который используется при составлении отчётов и во время собеседований с руководителями проекта;
- необходимо наличие ясной и простой критериальной системы оценки итогового результата работы по проекту и индивидуального вклада (в случае группового характера проекта или исследования) каждого участника;

• результаты и продукты проектной или исследовательской работы должны быть презентованы, получить оценку и признание достижений в форме общественной конкурсной защиты, проводимой в очной форме или путём размещения в открытых ресурсах Интернета для обсуждения.

Типология проектов

1. По предметно-содержательной области:

- монопроект (реализуется в рамках одного учебного предмета или одной области знания);
- межпредметный проект (реализуется в рамках нескольких учебных предметов и различных областей знаний).

2. По характеру контактов:

- внутриклассный;
- внутришкольный;
- муниципальный;
- всероссийский;
- международный;
- сетевой (в рамках сложившейся партнерской сети, в т. ч. в Интернете).

3. По виду проекта (по доминирующей деятельности обучающихся):

- практико-ориентированный;
- исследовательский;
- информационный (поисковый);
- творческий;
- социальный;
- игровой (ролевой);
- инновационный (предполагающий организационно-экономический механизм внедрения).

4. По количеству участников:

- индивидуальный;
- парный;
- малогрупповой (до 5 человек);
- групповой (до 15 человек);
- коллективный (в рамках школы).

5. По продолжительности:

- краткосрочный проект (месяц);
- среднесрочный проект (полугодие);
- долгосрочный (годовой) проект.

Структура разработки проекта

1. Формулировка проблемы
2. Определение целей и задач
3. Прогнозы (ожидаемый результат)
4. Изучение возможностей группы (целесообразность возрасту)
5. Определение преград и препятствий (риски)
6. Составление плана работы

№	Что сделать?	Когда?	Кто отвечает?	Что нужно?

7. Составление рабочего графика

8. Распределение обязанностей в группе

№	Основные задачи	Ожидаемый результат

1.	Продумать обязанности, необходимые для реализации плана	Перечень обязанностей
2.	Описать основное содержание каждой обязанности	Описание обязанностей
3.	Распределить обязанности между членами команды, которые будут непосредственно заниматься реализацией проекта	Список членов команды с указанием обязанностей каждого

9. Определение ресурсов и источников их получения

Ресурсы	Что?	Где взять?
Материально-технические		
Административные		
Кадровые		
Информационные		

10. Обучение членов проектной группы

11. Поиск партнера по реализации, проведение переговоров

12. Подготовка и проведение мероприятий, запланированных проектом

13. Анализ результатов работы по проекту

14. Информирование общественности о результатах проекта

Приложение 5. План работы над проектом в начальной школе. Проектная деятельность в рамках курса «Литературное чтение», «Окружающий мир», «Математика». Внеклассная проектная деятельность.

2.1.5. Условия, обеспечивающие развитие универсальных учебных действий у обучающихся

Содержание учебных предметов, преподаваемых в рамках начального образования, может стать средством формирования универсальных учебных действий только при соблюдении определенных условий организации образовательной деятельности:

- использовании учебников в бумажной и/или электронной форме не только в качестве носителя информации, «готовых» знаний, подлежащих усвоению, но и как носителя способов «открытия» новых знаний, их практического освоения, обобщения и систематизации, включения обучающимся в свою картину мира;

- соблюдении технологии проектирования и проведения урока (учебного занятия) в соответствии с требованиями системно-деятельностного подхода: будучи формой учебной деятельности, урок должен отражать её основные этапы – постановку задачи, поиск решения, вывод (моделирование), конкретизацию и применение новых знаний (способов действий), контроль и оценку результата;

- осуществлении целесообразного выбора организационно-деятельностных форм работы обучающихся на уроке (учебном занятии) – индивидуальной, групповой (парной) работы, общеклассной дискуссии;

- организации системы мероприятий для формирования контрольно-оценочной деятельности обучающихся с целью развития их учебной самостоятельности;

- эффективного использования средств ИКТ.

Формирование ИКТ-компетентности обучающихся происходит в рамках системно-деятельностного подхода, в процессе изучения всех без исключения предметов учебного плана. Вынесение формирования ИКТ-компетентности в программу формирования универсальных учебных действий позволяет формировать соответствующие позиции планируемых результатов, помогает с учётом специфики каждого учебного предмета избежать дублирования при освоении разных умений, осуществлять интеграцию и синхронизацию содержания

различных учебных курсов. Освоение умений работать с информацией и использовать инструменты ИКТ также может входить в содержание кружков, внеклассной деятельности школьников. Решение задачи формирования ИКТ-компетентности осуществляется не только на занятиях по отдельным учебным предметам (где формируется предметная ИКТ-компетентность), но и в рамках надпредметной программы по формированию универсальных учебных действий:

ЛИЧНОСТНЫХ	РЕГУЛЯТИВНЫХ	ПОЗНАВАТЕЛЬНЫХ	КОММУНИКАТИВНЫХ
<ul style="list-style-type: none"> критическое отношение к информации и избирательность её восприятия; уважение к информации о частной жизни и информационным результатам деятельности других людей; основ правовой культуры в области использования информации. 	<ul style="list-style-type: none"> оценка условий, алгоритмов и результатов действий, выполняемых в информационной среде; использование результатов действия, размещённых в информационной среде, для оценки и коррекции выполненного действия; создания цифрового портфолио учебных достижений учащегося. 	<ul style="list-style-type: none"> поиск информации; фиксация информации с помощью различных технических средств; структурирование информации, её организация и представление в виде диаграмм, картосхем, линий времени и т.д. создание простых гипермедиа сообщений; построение простейших моделей объектов и процессов. 	<ul style="list-style-type: none"> обмен гипермедиа сообщениями; выступление аудиовизуальной поддержкой; фиксация хода коллективной, личной коммуникации; общение в цифровой среде (электронная почта, чат, форум, блог).

Вклад каждого предмета в формирование ИКТ-компетентности обучающихся:

Русский язык	<p>Различные способы представления информации (буква, пиктограмма, иероглиф, рисунок).</p> <ul style="list-style-type: none"> Источники информации и способы её поиска: словари, энциклопедии, библиотеки, в том числе компьютерные. Овладение клавиатурным письмом. Знакомство с основными правилами оформления текста на компьютере, основными инструментами создания и простыми видами редактирования текста. Использование полуавтоматического орфографического контроля.
Литературное чтение	<ul style="list-style-type: none"> Работа с мультимедиасообщениями (включающими текст, иллюстрации, аудио- и видеофрагменты, ссылки). Анализ содержания, языковых особенностей и структуры мультимедиасообщения; определение роли и места иллюстративного ряда в тексте. Конструирование небольших сообщений, в том числе с добавлением иллюстраций, видео- и аудиофрагментов. Создание информационных объектов как иллюстраций к прочитанным художественным текстам. Презентация (письменная и устная) с опорой на тезисы и иллюстративный ряд на компьютере. Поиск информации для проектной деятельности на материале художественной литературы, в том числе в контролируемом Интернете.
Английский язык	<ul style="list-style-type: none"> Восприятие и понимание основной информации в небольших устных и письменных сообщениях, в том числе полученных компьютерными способами коммуникации.

	<input type="checkbox"/> Использование компьютерного словаря, экранного перевода отдельных слов.
Математика	<p>Представление, анализ, и интерпретация данных в ходе работы с текстами, таблицами, диаграммами, несложными графами: извлечение необходимых данных, заполнение готовых форм (на бумаге и компьютере), объяснение, сравнение и обобщение информации.</p> <input type="checkbox"/> Выбор оснований для образования и выделения совокупностей. Представление причинно-следственных и временных связей с помощью цепочек.
Окружающий мир	<p>Фиксация информации о внешнем мире и о самом себе с использованием инструментов ИКТ.</p> <input type="checkbox"/> Планирование и осуществление несложных наблюдений, сбор числовых данных, проведение опытов с помощью инструментов ИКТ.
Технология	<input type="checkbox"/> Поиск дополнительной информации для решения учебных и самостоятельных познавательных задач, в том числе в контролируемом Интернете.
Искусство	<p>Создание объектов в качестве отчёта о проведённых исследованиях.</p> <input type="checkbox"/> Использование компьютера при работе с картой (планом территории, лентой времени), добавление ссылок в тексты и графические объекты.
Искусство	<input type="checkbox"/> Первоначальное знакомство с компьютером и всеми инструментами ИКТ: назначение, правила безопасной работы.
Основы религиозных культур и светской этики	<input type="checkbox"/> Первоначальный опыт работы с простыми информационными объектами: текстом, рисунком, аудио и видеофрагментами; сохранение результатов своей работы.
Искусство	<input type="checkbox"/> Овладение приёмами поиска и использования информации, работы с доступными электронными ресурсами.
Искусство	<p>Знакомство с простыми графическим и растровым редакторами изображений, освоение простых форм редактирования изображений:</p> <ul style="list-style-type: none"> ○ поворот, вырезание, изменение контрастности, яркости, т.д. <input type="checkbox"/> Создание творческих графических работ.
Основы религиозных культур и светской этики	<input type="checkbox"/> Овладение приёмами поиска и использования информации, работы с доступными электронными ресурсами.
Основы религиозных культур и светской этики	<input type="checkbox"/> Создание творческих работ.

2.1.6. Условия, обеспечивающие преемственность программы формирования у обучающихся универсальных учебных действий при переходе от дошкольного к начальному и от начального к основному общему образованию

Основанием обеспечения преемственности разных уровней образовательной системы является ориентация на ключевой стратегический приоритет непрерывного образования — формирование «умения учиться», которое обеспечивается поэтапным формированием системы

универсальных учебных действий с учётом возрастных особенностей на протяжении всего периода обучения в школе. Наиболее остро проблема преемственности стоит в двух ключевых точках - в момент поступления детей в школу (при переходе из дошкольного звена на уровень начального общего образования) и в период перехода обучающихся в основное общее образование.

Причины трудностей перехода из дошкольного звена	Возможные пути решения
<ul style="list-style-type: none"> • недостаточная готовность детей к более сложной и самостоятельной учебной деятельности, связанной с показателями их интеллектуального, личностного развития и главным образом с уровнем сформированности структурных компонентов учебной деятельности (мотивы, учебные действия, контроль, оценка). • совпадение начала кризисного периода, в который вступают младшие подростки, со сменой ведущей деятельности (переориентацией подростков на деятельность общения со сверстниками при сохранении значимости учебной деятельности); • необходимость адаптации обучающихся к новой организации процесса и содержания обучения (предметная система, разные преподаватели и т. д.); 	<ul style="list-style-type: none"> • <i>сформированная у школьников система универсальных учебных действий (личностных, регулятивных, в том числе саморегуляция, познавательных, коммуникативных);</i> • <i>сознательная подготовка (для обучающихся) к переходу на следующую ступень общего образования;</i> • <i>специально организованные педагогами условия подготовки обучающихся и их родителей, к тем изменениям, которые возникнут при переходе к основному общему образованию</i>

Начальная школа - особый этап в жизни ребёнка, связанный:

- с изменением при поступлении в школу ведущей деятельности ребёнка — с переходом к учебной деятельности (при сохранении значимости игровой), имеющей общественный характер и являющейся социальной по содержанию;

- с освоением новой социальной позиции, расширением сферы взаимодействия ребёнка с окружающим миром, развитием потребностей в общении, познании, социальном признании и самовыражении;

- с принятием и освоением ребёнком новой социальной роли ученика, выражающейся в формировании внутренней позиции школьника, определяющей новый образ школьной жизни и перспективы личностного и познавательного развития;

- с формированием у школьника основ умения учиться и способности к организации своей деятельности: принимать, сохранять цели и следовать им в учебной деятельности;

- планировать свою деятельность, осуществлять её контроль и оценку; взаимодействовать с учителем и сверстниками в учебном процессе;

- с изменением при этом самооценки ребёнка, которая приобретает черты адекватности и рефлексивности;

- с моральным развитием, которое существенным образом связано с характером сотрудничества со взрослыми и сверстниками, общением и межличностными отношениями, становлением основ гражданской идентичности и мировоззрения.

- Учитываются также характерные особенности для младшего школьного возраста (от 6,5 до 11 лет)

- *центральные психологические новообразования, формируемые на данной ступени образования:*

- словесно-логическое мышление,
- произвольная смысловая память,
- произвольное внимание,
- письменная речь,
- анализ и рефлексия содержания,
- оснований и способов действий,
- планирование и умение действовать во внутреннем плане,

□ знаково-символическое мышление, осуществляемое как моделирование существенных связей и отношений объектов;

• *развитие целенаправленной и мотивированной активности обучающегося*, направленной на овладение учебной деятельностью, основой которой выступает формирование устойчивой системы учебно-познавательных и социальных мотивов и личностного смысла учения. Обеспечение преемственности при переходе из дошкольного звена на начальный уровень, в школе достигается за счёт адекватного построения образовательного процесса в адаптационный период и учёта выше описанных особенностей первой ступени общего образования:

□ опора на ведущую деятельность школьников в переходный период (формирование учебной деятельности при сохранении игровой, как социально значимой);

□ учёт особенностей развития (готовности к обучению) детей поступивших в школу: педагогическая и психологическая диагностики, позволяют реализовывать в организации учебного процесса принципы дифференциации и индивидуализации;

□ подбор кадров – педагогически компетентных учителей способных реализовывать на практике современные технологии, системно-деятельностный, компетентностный подходы, личностно-ориентированное обучение, технологии сотрудничества и т. д.;

□ выбор УМК, позволяющего обеспечить процесс обучения в комплексе (методическими рекомендациями учителю, учебниками и рабочими тетрадями по всем предметам и на все годы обучения), и имеющего концептуальную основу принципиально совпадающую с ФГОС;

□ организация учебной и внеучебной деятельности в школе и классе, способствующей повышению эффективности процесса адаптации первоклассников;

□ организация взаимодействия с родителями с целью объединения усилий для создания оптимальных условий адаптации первоклассников (через развитие родительской компетентности).

Исследования *готовности детей к обучению в школе* при переходе от дошкольного к начальному общему образованию показали, что обучение должно рассматриваться как комплексное образование, включающее в себя физическую и психологическую готовность.

Физическая готовность определяется состоянием здоровья, уровнем морфофункциональной зрелости организма ребёнка, в том числе развитием двигательных навыков и качеств (тонкая моторная координация), физической и умственной работоспособности.

Психологическая готовность к школе – сложная системная характеристика психического развития ребёнка 6—7 лет, которая предполагает сформированность психологических способностей и свойств, обеспечивающих принятие ребёнком новой социальной позиции школьника; возможность выполнения им учебной деятельности сначала под руководством учителя, а затем переход к её самостоятельному осуществлению; усвоение системы научных понятий; освоение ребёнком новых форм кооперации и учебного сотрудничества в системе отношений с учителем и одноклассниками.

Психологическая готовность к школе имеет следующую структуру:

- личностная готовность,
- умственная зрелость
- произвольность регуляции поведения и деятельности.

Перечень психологических методик, используемых для диагностики учащихся 1-х классов

1. Диагностика свойств внимания (тест Тулуз-Пьерона)

- Диагностика зрительно-моторной координации (гештальт-тест Бендер)
- Диагностика кратковременная речевой памяти (заучивание 10 слов)

- Диагностика кратковременная зрительной памяти (заучивание 10 картинок)
- Диагностика визуального линейного и структурного мышления (Матрицы Равена)
- Диагностика наглядно-образного мышления (диагностика визуального анализа и синтеза, визуальных классификаций, визуальных аналогий)
 - Диагностика словесно-логического мышления (диагностика интуитивного речевого анализа и синтеза, речевых классификаций, речевых аналогий)
 - Диагностика уровня тревожности (тест Тэмпл-Дорки-Амен)
 - Диагностика эмоциональной установки по отношению к школе
 - (цветовой тест Люшера)
- Социометрия
- Диагностика мотивационной сферы (проективная методика «Я в школе»)
- Диагностика знания моральных норм и сформированности морально-этических суждений (Типовые задачи для оценки универсальных учебных действий нравственно-этической направленности)
 - Оценка внутренней позиции обучающегося (Методика «Беседа о школе»)
 - Диагностика уровня самооценки (тест «Лесенка»)

Личностная готовность включает мотивационную готовность, коммуникативную готовность, сформированность Я-концепции и самооценки, эмоциональную зрелость. Мотивационная готовность предполагает сформированность социальных мотивов (стремление к социально значимому статусу, потребность в социальном признании, мотив социального долга), учебных и познавательных мотивов. Предпосылками возникновения этих мотивов служат, с одной стороны, формирующееся к концу дошкольного возраста желание детей поступить в школу, с другой — развитие любознательности и умственной активности.

Мотивационная готовность характеризуется первичным соподчинением мотивов с доминированием учебно-познавательных мотивов.

Коммуникативная готовность выступает как готовность ребёнка к произвольному общению с учителем и сверстниками в контексте поставленной учебной задачи и учебного содержания.

Эмоциональная готовность выражается в освоении ребёнком социальных норм выражения чувств и в способности регулировать своё поведение на основе эмоционального предвосхищения и прогнозирования. Показателем эмоциональной готовности к школьному обучению является сформированность высших чувств — нравственных переживаний, интеллектуальных чувств (радость познания), эстетических чувств (чувство прекрасного). Выражением личностной готовности к школе является сформированность внутренней позиции школьника, подразумевающей готовность ребёнка принять новую социальную позицию и роль ученика, иерархию мотивов с высокой учебной мотивацией.

Умственную зрелость составляет интеллектуальная, речевая готовность и сформированность восприятия, памяти, внимания, воображения. Интеллектуальная готовность к школе включает особую познавательную позицию ребёнка в отношении мира (децентрацию), переход к понятийному интеллекту, понимание причинности явлений, развитие рассуждения как способа решения мыслительных задач, способность действовать в умственном плане, определённый набор знаний, представлений и умений. Речевая готовность предполагает сформированность фонематической, лексической, грамматической, синтаксической, семантической сторон речи; развитие номинативной, обобщающей, планирующей и регулирующей функций речи, диалогической и начальных форм контекстной речи, формирование особой теоретической позиции ребёнка в отношении речевой действительности и выделение слова как её единицы. Восприятие характеризуется всё большей осознанностью, опирается на использование системы общественных сенсорных эталонов и соответствующих перцептивных действий, основывается на взаимосвязи с речью и мышлением. Память и внимание приобретают черты опосредованности, наблюдается рост объёма и устойчивости внимания.

Психологическая готовность в сфере воли и произвольности обеспечивает целенаправленность и планомерность управления ребёнком своей деятельностью и поведением. Воля находит отражение в возможности соподчинения мотивов, целеполагании и сохранении

цели, способностях прилагать волевое усилие для её достижения. Произвольность выступает как умение строить своё поведение и деятельность в соответствии с предлагаемыми образцами и правилами, осуществлять планирование, контроль и коррекцию выполняемых действий, используя соответствующие средства.

Формирование фундамента готовности перехода к обучению на ступени начального общего образования должно осуществляться в рамках специфически детских видов деятельности: сюжетно-ролевой игры, изобразительной деятельности, конструирования, восприятия сказки и пр.

Все эти компоненты присутствуют в программе формирования универсальных учебных действий и заданы в форме требований к планируемым результатам обучения. Основанием преемственности разных уровней образовательной системы может стать ориентация на ключевой стратегический приоритет непрерывного образования — формирование умения учиться, которое должно быть обеспечено формированием системы универсальных учебных действий.

Не меньшее значение имеет проблема психологической готовности детей и при переходе обучающихся на ступень основного общего образования.

Трудности такого перехода — ухудшение успеваемости и дисциплины, рост негативного отношения к учению, возрастание эмоциональной нестабильности, нарушения поведения — обусловлены следующими причинами:

- необходимостью адаптации обучающихся к новой организации процесса и содержания обучения (предметная система, разные преподаватели и т. д.);

- совпадением начала кризисного периода, в который вступают младшие подростки, со сменой ведущей деятельности (переориентацией подростков на деятельность общения со сверстниками при сохранении значимости учебной деятельности);

- недостаточной готовностью детей к более сложной и самостоятельной учебной деятельности, связанной с показателями их интеллектуального, личностного развития и главным образом с уровнем сформированности структурных компонентов учебной деятельности (мотивы, учебные действия, контроль, оценка);

- недостаточно подготовленным переходом с родного языка на русский язык обучения.

Преемственность формирования универсальных учебных действий при переходе на следующий уровень общего образования.

Организация преемственности осуществляется при переходе от дошкольного образования к начальному образованию, от начального образования к основному образованию, от основного к среднему полному образованию. На каждом уровне образовательного процесса проводится диагностика (физическая, психологическая, педагогическая) готовности учащихся к обучению. Стартовая диагностика определяет основные проблемы, характерные для большинства обучающихся, и в соответствии с особенностями ступени обучения на определенный период выстраивается система работы по преемственности.

Преемственность формирования универсальных учебных действий по уровням общего образования обеспечивается за счет:

- принятия в педагогическом коллективе общих ценностных оснований образования, в частности - ориентация на ключевой стратегический приоритет непрерывного образования – формирование умения учиться.

- четкого представления педагогов о планируемых результатах обучения на каждой ступени;

- целенаправленной деятельности по реализации условий, обеспечивающих развитие УУД в образовательном процессе (коммуникативные, речевые, регулятивные, общепознавательные, логические и др.).

Фундаментом формирования системы универсальных учебных действий начального общего образования (от которой во многом зависит успешность обучающегося в дальнейшем), является **школьная готовность** (эмоционально-личностная, интеллектуальная, социальная). Последовательная реализация деятельностного подхода направлена на повышение эффективности образования, более гибкое и прочное усвоение знаний учащимися, возможность

их самостоятельного движения в изучаемой области, существенное повышение их мотивации и интереса к учёбе. В рамках деятельностного подхода в качестве общеучебных действий рассматриваются основные структурные компоненты учебной деятельности – мотивы, особенности целеполагания (учебная цель и задачи), учебные действия, контроль и оценка, сформированность которых является одной из составляющих успешности обучения в образовательном учреждении. При оценке сформированности учебной деятельности учитывается возрастная специфика, которая заключается в постепенном переходе от совместной деятельности учителя и обучающегося к совместно-разделённой деятельности (в младшем школьном и младшем подростковом возрасте) и к самостоятельной с элементами самообразования и самовоспитания деятельности (в младшем подростковом и старшем подростковом возрасте).

Обеспечение преемственности начальной и основной школы

Уже в 5 классе должны быть заложены определенные основы умения, преемственные к сформированным начальной школой отдельным навыкам смыслового чтения. **Усложнение требований** от начальной школы к основной

- *в ожидаемых умениях (новых, более сложных на уровне основной школы)*
- *в усложнении содержания (состава, структуры) предлагаемых для чтения текстов при сохранении одинаковых (на формальном уровне) требований.*

Для этого необходимы следующие аспекты работы:

Для учителей

1. Мониторинг с целью выявления уровня сформированности смыслового чтения (по методическим объединениям).
2. Практикум по подготовке заданий с включением аспектов по смысловому чтению (по методическим объединениям).
3. Показатели участия обучающихся в олимпиадах, интеллектуальных марафонах, конкурсах, Днях науки.

Для учеников

1. Участие в конкурсах чтецов разного уровня.
2. Участие в конкурсах сочинений различного уровня.
3. Участие обучающихся в олимпиадах, интеллектуальных марафонах, конкурсах, Днях науки.

Приложение 6. Сравнительная таблица планируемых результатов обучающимися работы с текстом на этапах начального общего и основного общего образования. Типовые задания формирования стратегий смыслового чтения и работы с текстом

Приложение 7. План обеспечения преемственности в обучении между начальной и основной школой

2.1.7. Методика и инструментарий оценки успешности освоения и применения обучающимися универсальных учебных действий.

Система оценки в сфере УУД может включать в себя следующие принципы и характеристики:

- систематичность сбора и анализа информации;
- совокупность показателей и индикаторов оценивания должна учитывать интересы всех участников образовательной деятельности, то есть быть информативной для управленцев, педагогов, родителей, учащихся;
- доступность и прозрачность данных о результатах оценивания для всех участников образовательной деятельности.

Оценка деятельности образовательной организации по формированию и развитию УУД у учащихся может учитывать работу по обеспечению кадровых, методических, материально-технических условий.

В процессе реализации мониторинга успешности освоения и применения УУД могут быть учтены следующие этапы освоения УУД:

- универсальное учебное действие не сформировано (школьник может выполнить лишь отдельные операции, может только копировать действия учителя, не планирует и не контролирует своих действий, подменяет учебную задачу задачей буквального заучивания и воспроизведения);
- учебное действие может быть выполнено в сотрудничестве с педагогом (требуются разъяснения для установления связи отдельных операций и условий задачи, ученик может выполнять действия по уже усвоенному алгоритму);
- неадекватный перенос учебных действий на новые виды задач (при изменении условий задачи не может самостоятельно внести коррективы в действия);
- адекватный перенос учебных действий (самостоятельное обнаружение учеником несоответствия между условиями задачами и имеющимися способами ее решения и правильное изменение способа в сотрудничестве с учителем);
- самостоятельное построение учебных целей (самостоятельное построение новых учебных действий на основе развернутого, тщательного анализа условий задачи и ранее усвоенных способов действия);
- обобщение учебных действий на основе выявления общих принципов.

Система оценки универсальных учебных действий может быть:

- уровневой (определяются уровни владения универсальными учебными действиями);
- позиционной – не только учителя производят оценивание, оценка формируется на основе рефлексивных отчетов разных участников образовательной деятельности: родителей, представителей общественности, принимающей участие в отдельном проекте или виде социальной практики, сверстников, самого обучающегося – в результате появляется некоторая карта самооценивания и позиционного внешнего оценивания.

Не рекомендуется при оценивании развития УУД применять пятибалльную шкалу. Рекомендуется применение технологий формирующего (развивающего оценивания), в том числе бинарное, критериальное, экспертное оценивание, текст самооценки. При разработке настоящего раздела образовательной программы рекомендуется опираться на передовой международный и отечественный опыт оценивания, в том числе в части отслеживания динамики индивидуальных достижений.

Представленные формы и методы мониторинга носят рекомендательный характер и могут быть скорректированы и дополнены образовательной организацией в соответствии с конкретными особенностями и характеристиками текущей ситуации. (Диагностические тестовые работы по проверке сформированности УУД у школьников)

Приложение 1. Оценка личностных результатов.

Приложение 2. Диагностика сформированности универсальных учебных действий.

Приложение 3. Возможности учебных предметов, внеурочной деятельности и воспитательной работы в формировании универсальных учебных действий.

Приложение 4. Проектной деятельности в рамках курса «Литературное чтение», «Окружающего мира», «Математики». Внеклассная проектная деятельность.

Приложение 5. «Психологическая и педагогическая готовность ребенка к школе»(диагностическая работа)

Приложение 6. Планируемые результаты работы с текстом на этапах начального общего и основного общего образования. Типовые задания. Формирование стратегий смыслового чтения и работы с текстом.

Приложение 7. План работы по обеспечению преемственности в обучении между начальной и основной школой.

2.2. Программы отдельных учебных предметов и курсов

2.2.1. Общие положения

Особенностью содержания современного начального образования является не только ответ на вопрос, что ученик должен знать (запомнить, воспроизвести), но и формирование универсальных учебных действий в личностных, коммуникативных, познавательных, регулятивных сферах, обеспечивающих способность к организации самостоятельной учебной деятельности, а также при формировании ИКТ-компетентности обучающихся.

2.2.2. Основное содержание предметов

В данном разделе основной образовательной программы начального общего образования приводится основное содержание курсов примерной программы по всем обязательным предметам при получении начального общего образования (за исключением родного языка и литературного чтения на родном языке), которое в полном объёме отражено в соответствующих разделах рабочих программ учебных предметов с учётом выбранного УМК и комплекта учебников.

2.2.2.1. Русский язык

УМК «Школа России»

Виды речевой деятельности

1 класс.

Слушание. Осознание цели и ситуации устного общения. Адекватное восприятие звучащей речи. Понимание на слух информации, содержащейся в предъявляемом тексте, определение основной мысли текста, передача его содержания по вопросам.

Говорение. Выбор языковых средств в соответствии с целями и условиями общения для эффективного решения коммуникативной задачи. Практическое овладение диалогической формой речи. Овладение умениями начать, поддержать, закончить разговор, привлечь внимание и т. п. Практическое овладение устными монологическими высказываниями в соответствии с учебной задачей (описание, повествование, рассуждение). Овладение нормами речевого этикета в ситуациях учебного и бытового общения (приветствие, прощание, извинение, благодарность, обращение с просьбой). Соблюдение орфоэпических норм и правильной интонации.

Чтение. Понимание учебного текста. Выборочное чтение с целью нахождения необходимого материала. Нахождение информации, заданной в тексте в явном виде. Формулирование простых выводов на основе информации, содержащейся в тексте. Интерпретация и обобщение содержащейся в тексте информации. Анализ и оценка содержания, языковых особенностей и структуры текста.

Письмо. Письмо букв, буквосочетаний, слогов, слов, предложений в системе обучения грамоте. Овладение разборчивым, аккуратным письмом с учетом гигиенических требований к этому виду учебной работы. Списывание, письмо под диктовку в соответствии с изученными правилами.

2 класс.

Слушание. Осознание цели и ситуации устного общения. Адекватное восприятие звучащей речи. Понимание на слух информации, содержащейся в предъявляемом тексте, определение основной мысли текста, передача его содержания по вопросам.

Говорение. Выбор языковых средств в соответствии с целями и условиями общения для эффективного решения коммуникативной задачи. Практическое овладение диалогической формой речи. Овладение умениями начать, поддержать, закончить разговор, привлечь внимание и т. п. Практическое овладение устными монологическими высказываниями в соответствии с учебной задачей (описание, повествование, рассуждение). Овладение нормами речевого этикета в ситуациях учебного и бытового общения (приветствие, прощание, извинение, благодарность, обращение с просьбой). Соблюдение орфоэпических норм и правильной интонации.

Чтение. Понимание учебного текста. Выборочное чтение с целью нахождения необходимого материала. Нахождение информации, заданной в тексте в явном виде. Формулирование простых выводов на основе информации, содержащейся в тексте. Интерпретация и обобщение содержащейся в тексте информации. Анализ и оценка содержания, языковых особенностей и структуры текста.

Письмо. Письмо букв, буквосочетаний, слогов, слов, предложений в системе обучения грамоте. Овладение разборчивым, аккуратным письмом с учетом гигиенических требований к этому виду учебной работы. Списывание, письмо под диктовку в соответствии с изученными правилами. Письменное изложение содержания прослушанного и прочитанного текста (подробное, выборочное). Создание небольших собственных текстов (сочинений) по интересной детям тематике (на основе впечатлений, литературных произведений, сюжетных картин, серий картин, просмотра фрагмента видеозаписи и т. п.).

3 класс.

Слушание. Осознание цели и ситуации устного общения. Адекватное восприятие звучащей речи. Понимание на слух информации, содержащейся в предъявляемом тексте, определение основной мысли текста, передача его содержания по вопросам.

Говорение. Выбор языковых средств в соответствии с целями и условиями общения для эффективного решения коммуникативной задачи. Практическое овладение диалогической формой речи. Овладение умениями начать, поддержать, закончить разговор, привлечь внимание и т. п. Практическое овладение устными монологическими высказываниями в соответствии с учебной задачей (описание, повествование, рассуждение). Овладение нормами речевого этикета в ситуациях учебного и бытового общения (приветствие, прощание, извинение, благодарность, обращение с просьбой). Соблюдение орфоэпических норм и правильной интонации.

Чтение. Понимание учебного текста. Выборочное чтение с целью нахождения необходимого материала. Нахождение информации, заданной в тексте в явном виде. Формулирование простых выводов на основе информации, содержащейся в тексте. Интерпретация и обобщение содержащейся в тексте информации.

Письмо. Списывание, письмо под диктовку в соответствии с изученными правилами. Письменное изложение содержания прослушанного и прочитанного текста (подробное, выборочное). Создание небольших собственных текстов (сочинений) по интересной детям тематике (на основе впечатлений, литературных произведений, сюжетных картин, серий картин, просмотра фрагмента видеозаписи и т. п.).

4 класс.

Слушание. Осознание цели и ситуации устного общения. Адекватное восприятие звучащей речи. Понимание на слух информации, содержащейся в предъявляемом тексте, определение основной мысли текста, передача его содержания по вопросам.

Говорение. Выбор языковых средств в соответствии с целями и условиями общения для эффективного решения коммуникативной задачи. Практическое овладение диалогической формой речи. Овладение умениями начать, поддержать, закончить разговор, привлечь внимание и т. п. Практическое овладение устными монологическими высказываниями в соответствии с учебной задачей (описание, повествование, рассуждение). Овладение нормами речевого этикета в ситуациях учебного и бытового общения (приветствие, прощание, извинение, благодарность, обращение с просьбой). Соблюдение орфоэпических норм и правильной интонации.

Чтение. Понимание учебного текста. Выборочное чтение с целью нахождения необходимого материала. Нахождение информации, заданной в тексте в явном виде. Формулирование простых выводов на основе информации, содержащейся в тексте. Интерпретация и обобщение содержащейся в тексте информации. Анализ и оценка содержания, языковых особенностей и структуры текста.

Письмо. Списывание, письмо под диктовку в соответствии с изученными правилами. Письменное изложение содержания прослушанного и прочитанного текста (подробное, выборочное). Создание небольших собственных текстов (сочинений) по интересной детям

тематике (на основе впечатлений, литературных произведений, сюжетных картин, серий картин, просмотра фрагмента видеозаписи и т. п.).

Обучение грамоте

1 класс.

Фонетика. Звуки речи. Осознание единства звукового состава слова и его значения. Установление числа и последовательности звуков в слове. Сопоставление слов, различающихся одним или несколькими звуками. Составление звуковых моделей слов. Сравнение моделей различных слов. Подбор слов к определённой модели. Различение гласных и согласных звуков, гласных ударных и безударных, согласных твёрдых и мягких, звонких и глухих. Слог как минимальная произносительная единица. Деление слов на слоги. Определение места ударения. Смыслоразличительная роль ударения.

Графика. Различение звука и буквы: буква как знак звука. Овладение позиционным способом обозначения звуков буквами. Буквы гласных как показатель твёрдости-мягкости согласных звуков. Функция букв **е, ё, ю, я**. Мягкий знак (**ь**) как показатель мягкости предшествующего согласного звука. Знакомство с русским алфавитом как последовательностью букв.

Чтение. Формирование навыка слогового чтения (ориентация на букву, обозначающую гласный звук). Плавное слоговое чтение и чтение целыми словами со скоростью, соответствующей индивидуальному темпу ребёнка. Осознанное чтение слов, словосочетаний, предложений и коротких текстов. Чтение с интонациями и паузами в соответствии со знаками препинания. Развитие осознанности и выразительности чтения на материале небольших текстов и стихотворений. Знакомство с орфоэпическим чтением (при переходе к чтению целыми словами). Орфографическое чтение (проговаривание) как средство самоконтроля при письме под диктовку и при списывании.

Письмо. Усвоение гигиенических требований при письме. Развитие мелкой моторики пальцев и свободы движения руки. Развитие умения ориентироваться на пространстве листа в тетради и на пространстве классной доски. Овладение начертанием письменных прописных (заглавных) и строчных букв. Письмо букв, буквосочетаний, слогов, слов, предложений с соблюдением гигиенических норм. Овладение разборчивым, аккуратным письмом. Письмо под диктовку слов и предложений, написание которых не расходится с их произношением. Усвоение приёмов и последовательности правильного списывания текста. Овладение первичными навыками клавиатурного письма. Понимание функции небуквенных графических средств: пробела между словами, знака переноса.

Слово и предложение. Восприятие слова как объекта изучения, материала для анализа. Наблюдение над значением слова. Различение слова и предложения. Работа с предложением: выделение слов, изменение их порядка. Интонация в предложении. Моделирование предложения в соответствии с заданной интонацией.

Орфография. Знакомство с правилами правописания и их применение: раздельное написание слов; обозначение гласных после шипящих (ча—ща, чу—щу, жи—ши); прописная (заглавная) буква в начале предложения, в именах собственных; перенос слов по слогам без стечения согласных; знаки препинания в конце предложения.

Развитие речи. Понимание прочитанного текста при самостоятельном чтении вслух и при его прослушивании. Составление небольших рассказов повествовательного характера по серии сюжетных картинок, материалам собственных игр, занятий, наблюдений, на основе опорных слов.

Систематический курс

Фонетика и орфоэпия.

1 класс. Звуки речи. Гласные и согласные звуки. Различение ударных и безударных гласных звуков. Различение твёрдых и мягких согласных звуков, звонких и глухих согласных звуков. Слог как минимальная произносительная единица. Деление слов на слоги. Ударение. Произношение звуков и сочетаний звуков в соответствии с нормами современного русского литературного языка.

Звуковой анализ слова, работа со звуковыми моделями: построение модели звукового состава слова, подбор слов, соответствующих заданной модели.

2 класс. Различение гласных и согласных звуков. Нахождение в слове ударных и безударных гласных звуков. Различение мягких и твердых согласных звуков, определение парных и непарных по твердости – мягкости согласных звуков. Различение звонких и глухих звуков, определение парных и непарных по звонкости – глухости согласных звуков. Определение качественной характеристики звука: гласный – согласный; гласный ударный – безударный. Деление слов на слоги. Ударение, произношение звуков и сочетаний звуков в соответствии с нормами современного русского литературного языка. Фонетический разбор слова (по алгоритму-самостоятельно).

Роль звуков в различении смысла слов. Двойная роль гласных е, ё, ю, я. Слова с гласной э. Согласный звук и буква й. Шипящие согласные звуки. Обозначение твёрдости согласных звуков буквами а, о, у, ы, э. Обозначение мягкости согласных звуков буквами е, ё, ю, я, и, ь.

Роль ударения в различении смысла слов. Ударные и безударные гласные.

3 класс. Ударение, произношение звуков и сочетаний звуков в соответствии с нормами современного русского литературного языка. Фонетический разбор слова.

4 класс. Ударение, произношение звуков и сочетаний звуков в соответствии с нормами современного русского литературного языка. Фонетический разбор слова.

Графика.

2 класс. Знание алфавита: правильное название букв, знание их последовательности. Использование алфавита при работе со словарями, справочниками, каталогами.

Сопоставление произношения звука и названия буквы. Умение правильно пользоваться справочной страницей учебника « Произноси правильно слова».

3 класс. Использование алфавита при работе со словарями, справочниками, каталогами.

4 класс. Использование алфавита при работе со словарями, справочниками, каталогами.

Лексика.

1 класс. Понимание слова как единства звучания и значения.

Выявление слов, значение которых требует уточнения. Определение значения слова по тексту или уточнение значения с помощью толкового словаря. Словообразовательные связи между словами. Родственные слова. Наблюдение за использованием в тексте многозначных слов, синонимов, омонимов (ознакомление без введения терминологии).

2 класс. *Определение значения слова по тексту или уточнение значения с помощью толкового словаря. Представление об однозначных и многозначных словах, о прямом и переносном значении слова. Наблюдение за использованием в речи синонимов и антонимов. Слова исконные и заимствованные. Устаревшие слова. фразеологизмы. Наблюдение за использованием в речи фразеологизмов.*

3 класс. Понимание слова как единства звучания и значения. Выявление слов, значение которых требует уточнения. Определение значения слова по тексту или уточнение значения с помощью толкового словаря. Наблюдение за использованием в речи синонимов и антонимов.

4 класс. Понимание слова как единства звучания и значения. Выявление слов, значение которых требует уточнения. Определение значения слова по тексту или уточнение значения с помощью толкового словаря. Представление об однозначных и многозначных словах, о прямом и переносном значении слова. Наблюдение за использованием в речи синонимов и антонимов.

Состав слова (морфемика).

2класс. Различение однокоренных слов и синонимов, однокоренных слов и слов с омонимичными корнями. Выделение в словах с однозначно выделяемыми морфемами окончания, корня, приставки, суффикса.

Представление о значении суффиксов и приставок. Разбор слова по составу. Окончание как часть слова. Изменение формы слова с помощью окончания. Различение изменяемых и неизменяемых слов. Корень как часть слова. Чередование согласных в корнях. Родственные (однокоренные) слова. Различение однокоренных слов и различных форм одного и того же

слова. Различение однокоренных слов и синонимов, однокоренных слов и слов с омонимичными корнями.

3 класс. Выделение в словах с однозначно выделяемыми морфемами окончания, корня, приставки, суффикса. Представление о значении суффиксов и приставок. Образование однокоренных слов с помощью суффиксов и приставок. Разбор слова по составу. *Правописание суффиксов (-тель-, -овн-, -еви-, -очк-, -енък-, -ость-, -от-, -изн-, оват-).*

4 класс. Различение изменяемых и неизменяемых слов. Представление о значении суффиксов и приставок. Образование однокоренных слов с помощью суффиксов и приставок. Разбор слова по составу.

Морфология.

2класс. Части речи; деление частей речи на самостоятельные и служебные. Различение имен существительных мужского, женского и среднего рода. Изменение существительных по числам. Изменение существительных по падежам. Определение падежа, в котором употреблено имя существительное. Различение падежных и смысловых (синтаксических) вопросов. Морфологический разбор имен существительных.

Местоимение. Общее представление о местоимении. Личные местоимения, значение и употребление в речи. Личные местоимения 1, 2, 3-го лица единственного и множественного числа. Склонение личных местоимений.

Имя прилагательное. Значение и употребление в речи. Изменение прилагательных по родам, числам и падежам, кроме прилагательных на **-ий, -ья, -ов, -ин.** Морфологический разбор имен прилагательных.

Предлог. Знакомство с наиболее употребительными предлогами. Функция предлогов: образование падежных форм имен существительных и местоимений. Отличие предлогов от приставок.

Слова с предметным значением – имена существительные. Слова, называющие признаки, - имена прилагательные. Слова, обозначающие действие, - глаголы.

3 класс. Части речи; деление частей речи на самостоятельные и служебные. Имя существительное. Различение имен существительных мужского, женского и среднего рода.

Имя прилагательное. Значение и употребление в речи. Изменение прилагательных по родам, числам Морфологический разбор имен прилагательных.

Глагол. Различение глаголов, отвечающих на вопросы «что сделать?» и «что делать?». Изменение глаголов по временам.

4 класс. Части речи; деление частей речи на самостоятельные и служебные. Имя существительное. Изменение существительных по падежам. Определение падежа, в котором употреблено имя существительное. Различение падежных и смысловых (синтаксических) вопросов. Определение принадлежности имен существительных к 1, 2, 3-му склонению. Морфологический разбор имен существительных.

Имя прилагательное. Изменение прилагательных по родам, числам и падежам, кроме прилагательных на **-ий, -ья, -ов, -ин.** Морфологический разбор имен прилагательных.

Местоимение. Общее представление о местоимении. Личные местоимения, значение и употребление в речи. Личные местоимения 1, 2, 3-го лица единственного и множественного числа. Склонение личных местоимений.

Глагол. Неопределенная форма глагола. Различение глаголов, отвечающих на вопросы «что сделать?» и «что делать?». Изменение глаголов по временам. Изменение глаголов по лицам и числам в настоящем и будущем времени (спряжение). Способы определения I и II спряжения глаголов (практическое овладение). Изменение глаголов прошедшего времени по родам и числам. Морфологический разбор глаголов.

Наречие. Значение и употребление в речи.

Предлог. Знакомство с наиболее употребительными предлогами. Функция предлогов: образование падежных форм имен существительных и местоимений. Отличие предлогов от приставок.

Союзы **и, а, но**, их роль в речи. Частица **не**, ее значение.

Текстобразующая роль местоимений в речи; личные местоимения; грамматические особенности личных местоимений; изменение личных местоимений по падежам; изменение личных местоимений 3-го лица по родам; правописание местоимений; раздельное написание личных местоимений в косвенных падежах с предлогами. Родовые (в прошедшем времени) окончания глагола; глаголы-исключения правописание суффиксов глаголов в неопределенной форме и в форме прошедшего времени.

Синтаксис.

2 класс. Различение предложения, словосочетания, слова (осознание их сходства и различий). Различение предложений по эмоциональной окраске (интонации): восклицательные и невосклицательные. Установление связи (при помощи смысловых вопросов) между словами в словосочетании и предложении. Различение главных и второстепенных членов предложения. Установление связи (при помощи смысловых вопросов) между словами в словосочетании и предложении.

Различение предложений по цели высказывания: повествовательные, восклицательные, вопросительные и побудительные.

3 класс. Установление связи (при помощи смысловых вопросов) между словами в словосочетании и предложении.

Словосочетание как слова, объединенные подчинительной связью.

4 класс. Нахождение и самостоятельное составление предложений с однородными членами без союзов и с союзами **и**, **а**, **но**. Использование интонации перечисления в предложениях с однородными членами. Различение простых и сложных предложений.

Сочинительные союзы — средства связи однородных членов в предложении; знаки препинания в предложениях с однородными членами. Повествовательный текст с однородными членами предложения.

Орфография и пунктуация.

1 класс. Знакомство с правилами правописания и их применение: раздельное написание слов; обозначение гласных после шипящих (ча – ща, чу – шу, жи – ши); прописная (заглавная) буква в начале предложения, в именах собственных; перенос слов по слогам без стечения согласных; знаки препинания в конце предложения.

2 класс. Формирование орфографической зоркости, использование разных способов выбора написания в зависимости от места орфограммы в слове. Использование орфографического словаря. Применение правил правописания: непроверяемые гласные и согласные в корне слова (на ограниченном перечне слов); гласные и согласные в неизменяемых на письме приставках; разделительные **ъ** и **ь**; мягкий знак после шипящих на конце имен существительных (ночь, нож, рожь, мышь); безударные падежные окончания имен существительных (кроме существительных на -мя, -ий, -ья, -ье, -ия, -ов, -ин); раздельное написание предлогов с личными местоимениями.

Формирование орфографической зоркости: осознание места возможного возникновения орфографической ошибки, использование разных способов решения орфографической задачи в зависимости от места орфограммы в слове. Ознакомление с правилами правописания и их применение: перенос слов, проверяемые безударные гласные в корне слов, парные звонкие и глухие согласные в корнях слов, непронизносимые согласные, непроверяемые гласные и согласные в корнях слов (словарные слова, определённые программой), разделительные твёрдый и мягкий знаки. Использование орфографического словаря учебника для определения (уточнения) написания слов. Формирование действия контроля при проверке собственных и предложенных текстов.

3 класс. Формирование орфографической зоркости, использование разных способов выбора написания в зависимости от места орфограммы в слове. Использование орфографического словаря. Применение правил правописания: непроверяемые гласные и согласные в корне слова (на ограниченном перечне слов); гласные и согласные в неизменяемых на письме приставках; разделительные **ъ** и **ь**; раздельное написание предлогов с другими словами;

4 класс. Формирование орфографической зоркости, использование разных способов выбора написания в зависимости от места орфограммы в слове. Использование орфографического словаря. Применение правил правописания: мягкий знак после шипящих на конце имен существительных (**ночь, нож, рожь, мышь**); безударные падежные окончания имен существительных (кроме существительных на **-мя, -ий, -ья, -ье, -ия, -ов, -ин**);

безударные окончания имен прилагательных; раздельное написание предлогов с личными местоимениями; **не** с глаголами; мягкий знак после шипящих на конце глаголов в форме 2-го лица единственного числа (**пишешь, учишь**); мягкий знак в глаголах в сочетании **-ться**; безударные личные окончания глаголов; раздельное написание предлогов с другими словами; знаки препинания (запятая) в предложениях с однородными членами.

Развитие речи.

1 класс. Осознание цели и ситуации устного общения. Выбор языковых средств в соответствии с целями и условиями общения для эффективного решения коммуникативной задачи. Практическое овладение диалогической формой речи. Овладение умениями начать, поддержать, закончить разговор, привлечь внимание и т.п. Овладение нормами речевого этикета в ситуациях учебного и бытового общения (приветствие, прощание, извинение, благодарность, обращение с просьбой). Соблюдение орфоэпических норм и правильной интонации. Сочинение небольших рассказов (по материалам собственных игр, занятий, наблюдений). Восстановление деформированного текста повествовательного характера.

2 класс. Осознание ситуации общения: с какой целью, с кем и где происходит общение.

Практическое овладение диалогической формой речи. Выражение собственного мнения, его аргументация. Овладение основными умениями ведения разговора (начать, поддержать, закончить разговор, привлечь внимание и т. п.). Овладение нормами речевого этикета в ситуациях учебного и бытового общения (приветствие, прощание, извинение, благодарность, обращение с просьбой), в том числе при общении с помощью средств ИКТ.

Практическое овладение устными монологическими высказываниями на определенную тему с использованием разных типов речи (описание, повествование, рассуждение).

Комплексная работа над структурой текста: озаглавливание, корректирование порядка предложений и частей текста (*абзацев*).

Устная речь. Выбор языковых средств в соответствии с целями и условиями общения для эффективного решения коммуникативной задачи. Соблюдение норм речевого этикета и орфоэпических норм в ситуациях учебного и бытового общения. Умение договариваться и приходить к общему решению в совместной деятельности при проведении парной и групповой работы. *Письменная речь.* Текст. Смысловое единство предложений в тексте (основная мысль). Заглавие текста. Подбор заголовков к предложенным текстам. Определение по заголовкам содержания текста. Выражение в тексте законченной мысли. Подбор вариантов окончания текстов. Начало текста (зачин), подбор зачинов к предложенным текстам. Последовательность предложений в тексте. Корректирование текстов с нарушенным порядком предложений; включение недостающего по смыслу предложения и изъятие избыточного в смысловом отношении предложения. Абзац. Последовательность абзацев в тексте. Корректирование текстов с нарушенной последовательностью абзацев. Комплексная работа над структурой текста: озаглавливание, корректирование порядка предложений и абзацев. План текста. Составление планов предложенных текстов. Создание собственных текстов по предложенным планам. Типы текста: описание, повествование, рассуждение, их особенности.

3 класс. Осознание ситуации общения: с какой целью, с кем и где происходит общение. Практическое овладение диалогической формой речи. Выражение собственного мнения, его аргументация. Овладение основными умениями ведения разговора (начать, поддержать, закончить разговор, привлечь внимание и т. п.). Овладение нормами речевого этикета в ситуациях учебного и бытового общения (приветствие, прощание, извинение, благодарность, обращение с просьбой), в том числе при общении с помощью средств ИКТ. Особенности речевого этикета в условиях общения с людьми, плохо владеющими русским языком. Практическое овладение устными монологическими высказываниями на определенную тему с

использованием разных типов речи (описание, повествование, рассуждение). Комплексная работа над структурой текста: озаглавливание, корректирование порядка предложений и частей текста (абзацев). План текста. Составление планов к данным текстам. Создание собственных текстов по предложенным планам. Типы текстов: описание, повествование, рассуждение, их особенности. Создание собственных текстов и корректирование заданных текстов с учетом точности, правильности, богатства и выразительности письменной речи; использование в текстах синонимов и антонимов. Знакомство с основными видами изложений и сочинений (без заучивания определений): изложения подробные и выборочные, изложения с элементами сочинения; сочинения-повествования, сочинения-описания, сочинения-рассуждения.

4 класс. Осознание ситуации общения: с какой целью, с кем и где происходит общение. Практическое овладение диалогической формой речи. Выражение собственного мнения, его аргументация. Овладение основными умениями ведения разговора (начать, поддержать, закончить разговор, привлечь внимание и т. п.). Овладение нормами речевого этикета в ситуациях учебного и бытового общения (приветствие, прощание, извинение, благодарность, обращение с просьбой), в том числе при общении с помощью средств ИКТ. Особенности речевого этикета в условиях общения с людьми, плохо владеющими русским языком. Практическое овладение устными монологическими высказываниями на определенную тему с использованием разных типов речи (описание, повествование, рассуждение). Последовательность частей текста (абзацев). Комплексная работа над структурой текста: озаглавливание, корректирование порядка предложений и частей текста (абзацев).

План текста. Составление планов к данным текстам. Создание собственных текстов по предложенным планам. Типы текстов: описание, повествование, рассуждение, их особенности. Знакомство с жанрами письма и поздравления. Создание собственных текстов и корректирование заданных текстов с учетом точности, правильности, богатства и выразительности письменной речи; использование в текстах синонимов и антонимов. Знакомство с основными видами изложений и сочинений (без заучивания определений): изложения подробные и выборочные, изложения с элементами сочинения; сочинения-повествования, сочинения-описания, сочинения-рассуждения.

2.2.2.2. Литературное чтение

УМК «Школа России»

«Виды речевой и читательской деятельности»

Аудирование (слушание)

1 класс. Восприятие на слух звучащей речи (высказывание собеседника, слушание различных текстов). Адекватное понимание содержания звучащей речи, умение отвечать на вопросы по содержанию прослушанного произведения, определение последовательности событий, осознание цели речевого высказывания, умение задавать вопросы по прослушанному учебному, научно-познавательному и художественному произведениям. Развитие умения наблюдать за выразительностью речи, за особенностью авторского стиля.

2 класс. Восприятие на слух звучащей речи (высказывание собеседника, чтение различных текстов). Адекватное понимание содержания звучащей речи, умение отвечать на вопросы по содержанию услышанного произведения, определение последовательности событий, осознание цели речевого высказывания.

Умение задавать вопрос по услышанному учебному, научно-познавательному и художественному произведению.

3 класс. Восприятие на слух звучащей речи (высказывание собеседника, чтение различных текстов). Адекватное понимание содержания звучащей речи, умение отвечать на вопросы по содержанию услышанного произведения, определение последовательности событий, осознание цели речевого высказывания, умение задавать вопрос по услышанному учебному, научно-познавательному и художественному произведению.

4 класс. Восприятие на слух звучащей речи (высказывание собеседника, чтение различных текстов). Адекватное понимание содержания звучащей речи, умение отвечать на

вопросы по содержанию услышанного произведения, определение последовательности событий, осознание цели речевого высказывания, умение задавать вопрос по услышанному учебному, научно-познавательному и художественному произведению.

Чтение вслух.

1 класс. Ориентация на развитие речевой культуры учащихся формирование у них коммуникативно-речевых умений и навыков. Постепенный переход от слогового к плавному, осмысленному, правильному чтению целыми словами вслух. Темп чтения, позволяющий осознать текст. Постепенное увеличение скорости чтения. Соблюдение орфоэпических и интонационных норм чтения. Чтение предложений с интонационным выделением знаков препинания. Понимание смысловых особенностей разных по виду и типу текстов, передача их с помощью интонирования. Развитие поэтического слуха. Воспитание эстетической отзывчивости на произведение. Умение самостоятельно подготовиться к выразительному чтению небольшого текста (выбрать тон и темп чтения, определить логические ударения и паузы). Развитие умения переходить от чтения вслух и чтению про себя.

2 класс. Постепенное увеличение скорости чтения. Установка на нормальный для читающего темп беглости, позволяющий ему осознать текст. Соблюдение орфоэпических и интонационных норм чтения. Чтение предложений с интонационным выделением знаков препинания.

Понимание смысловых особенностей разных по виду и типу текстов, передача их с помощью интонирования.

3 класс. Установка на нормальный для читающего темп беглости, позволяющий ему осознать текст. Соблюдение орфоэпических и интонационных норм чтения. чтение предложений с интонационным выделением знаков препинания. Понимание смысловых особенностей разных по виду и типу текстов, передача их с помощью интонирования.

4 класс. Установка на нормальный для читающего темп беглости, позволяющий ему осознать текст. Соблюдение орфоэпических и интонационных норм чтения. чтение предложений с интонационным выделением знаков препинания. Понимание смысловых особенностей разных по виду и типу текстов, передача их с помощью интонирования.

Чтение про себя.

1 класс. Осознание смысла произведения при чтении про себя (доступных по объёму и жанру произведений). Определение вида чтения (изучающее, ознакомительное, выборочное), умение находить в тексте необходимую информацию, понимание её особенностей.

2 класс. Осознание смысла произведения при чтении про себя (доступных по объёму и жанру произведений). Определение вида чтения (изучающее, ознакомительное, просмотровое, выборочное). Умение находить в тексте необходимую информацию. Понимание особенностей разных видов чтения: факта, описания, дополнения высказывания и др.

Знакомство с повествованием, описанием картин природы, поступков героев и их внешнего вида.

3 класс. Осознание смысла произведения при чтении про себя (доступных по объёму и жанру произведений). Определение вида чтения (изучающее, ознакомительное, просмотровое, выборочное). Умение находить в тексте необходимую информацию. Понимание особенностей разных видов чтения: факта, описания, дополнения высказывания и др.

4 класс. Осознание смысла произведения при чтении про себя (доступных по объёму и жанру произведений). Определение вида чтения (изучающее, ознакомительное, просмотровое, выборочное). Умение находить в тексте необходимую информацию. Понимание особенностей разных видов чтения: факта, описания, дополнения высказывания и др.

Работа с текстом. Работа с разными видами текста.

1 класс. Общее представление о разных видах текста: художественном, учебном, научно-популярном — и их сравнение. Определение целей создания этих видов текста. Умение ориентироваться в нравственном содержании художественных произведений, осознавать сущность поведения героев. Практическое освоение умения отличать текст от набора предложений. Прогнозирование содержания книги по её названию и оформлению.

Самостоятельное определение темы и главной мысли произведения по вопросам и самостоятельное деление текста на смысловые части, их озаглавливание. Умение работать с разными видами информации.

2 класс. Общее представление о разных видах текста: художественных, учебных, научно-популярных – и их сравнение. Особенности фольклорного текста. Прогнозирование содержания книги по ее названию и оформлению. Участие в коллективном обсуждении: выступать по теме, дополнять ответы по ходу беседы, используя текст.

3 класс. Общее представление о разных видах текста: художественных, учебных, научно-популярных – и их сравнение. Определение целей создания этих видов текста. Особенности фольклорного текста. Самостоятельное определение темы, главной мысли, структуры; деление текста на смысловые части, их озаглавливание. Умение работать с разными видами информации.

Участие в коллективном обсуждении: умение отвечать на вопросы, выступать по теме, слушать выступления товарищей, дополнять ответы по ходу беседы, используя текст. Привлечение справочных и иллюстративно-изобразительных материалов.

4 класс. Общее представление о разных видах текста: художественных, учебных, научно-популярных – и их сравнение. Определение целей создания этих видов текста. Особенности фольклорного текста. Самостоятельное определение темы, главной мысли, структуры; деление текста на смысловые части, их озаглавливание. Умение работать с разными видами информации. Участие в коллективном обсуждении: умение отвечать на вопросы, выступать по теме, слушать выступления товарищей, дополнять ответы по ходу беседы, используя текст. Привлечение справочных и иллюстративно-изобразительных материалов.

Работа с текстом художественного произведения.

1 класс. Понимание заглавия произведения. Сопоставление поступков героев по аналогии или по контрасту. Выявление авторского отношения к герою на основе анализа текста, авторских помет, имен героев.

2 класс. Адекватное соотношение заглавия произведения с содержанием. Определение особенностей художественного текста: своеобразие выразительных средств языка (с помощью учителя). Осознание того, что фольклор есть выражение общечеловеческих нравственных правил и отношений. Понимание нравственного содержания прочитанного, осознание мотивации поведения героев, анализ поступков героев с точки зрения норм морали. Осознание понятия «Родина», представления о проявлении любви к Родине в литературе разных народов (на примере народов России). Схожесть тем, идей, героев в фольклоре разных народов. Освоение разных видов пересказа художественного текста: подробный, выборочный и краткий (передача основных мыслей).

3 класс. Понимание заглавия произведения, его адекватное соотношение с содержанием. Определение особенностей художественного текста: своеобразие выразительных средств языка (с помощью учителя). Осознание того, что фольклор есть выражение общечеловеческих нравственных правил и отношений. Понимание нравственного содержания прочитанного, осознание мотивации поведения героев, анализ поступков героев с точки зрения норм морали. Осознание понятия «Родина», представления о проявлении любви к Родине в литературе разных народов (на примере народов России). Схожесть тем, идей, героев в фольклоре разных народов. Самостоятельное воспроизведение текста с использованием выразительных средств языка: последовательное воспроизведение эпизода с использованием специфической для данного произведения лексики (по вопросам учителя), рассказ по иллюстрациям, пересказ. Характеристика героя произведения с использованием художественно-выразительных средств данного текста. Нахождение в тексте слов и выражений, характеризующих героя и событие. Анализ (с помощью учителя), мотивы поступка персонажа. Сопоставление поступков героев по аналогии или по контрасту. Выявление авторского отношения к герою на основе анализа текста, авторских помет, имен героев. Характеристика героя произведения. Портрет, характер героя, выраженные через поступки и речь. Освоение разных видов пересказа художественного текста: подробный, выборочный и краткий (передача основных мыслей). Подробный пересказ текста: определение главной мысли фрагмента, выделение опорных или ключевых слов,

озаглавливание, подробный пересказ эпизода; деление текста на части, определение главной мысли каждой части и всего текста, озаглавливание каждой части и всего текста, составление плана в виде назывных предложений из текста, в виде вопросов, в виде самостоятельно сформулированного высказывания. Самостоятельный выборочный пересказ по заданному фрагменту: характеристика героя произведения (отбор слов, выражений в тексте, позволяющих составить рассказ о герое), описание места действия (выбор слов, выражений в тексте, позволяющих составить данное описание на основе текста). Вычленение и сопоставление эпизодов из разных произведений по общности ситуаций, эмоциональной окраске, характеру поступков героев.

4 класс. Понимание заглавия произведения, его адекватное соотношение с содержанием. Определение особенностей художественного текста: своеобразие выразительных средств языка (с помощью учителя). Осознание того, что фольклор есть выражение общечеловеческих нравственных правил и отношений. Понимание нравственного содержания прочитанного, осознание мотивации поведения героев, анализ поступков героев с точки зрения норм морали. Осознание понятия «Родина», представления о проявлении любви к Родине в литературе разных народов (на примере народов России). Схожесть тем, идей, героев в фольклоре разных народов. Самостоятельное воспроизведение текста с использованием выразительных средств языка: последовательное воспроизведение эпизода с использованием специфической для данного произведения лексики (по вопросам учителя), рассказ по иллюстрациям, пересказ. Характеристика героя произведения с использованием художественно-выразительных средств данного текста. Нахождение в тексте слов и выражений, характеризующих героя и событие. Анализ, мотивы поступка персонажа. Сопоставление поступков героев по аналогии или по контрасту. Выявление авторского отношения к герою на основе анализа текста, авторских помет, имен героев. Характеристика героя произведения. Портрет, характер героя, выраженные через поступки и речь. Освоение разных видов пересказа художественного текста: подробный, выборочный и краткий (передача основных мыслей). Подробный пересказ текста: определение главной мысли фрагмента, выделение опорных или ключевых слов, озаглавливание, подробный пересказ эпизода; деление текста на части, определение главной мысли каждой части и всего текста, озаглавливание каждой части и всего текста, составление плана в виде назывных предложений из текста, в виде вопросов, в виде самостоятельно сформулированного высказывания. Самостоятельный выборочный пересказ по заданному фрагменту: характеристика героя произведения (отбор слов, выражений в тексте, позволяющих составить рассказ о герое), описание места действия (выбор слов, выражений в тексте, позволяющих составить данное описание на основе текста). Вычленение и сопоставление эпизодов из разных произведений по общности ситуаций, эмоциональной окраске, характеру поступков героев.

Сравнение словесного и изобразительного искусства.

Работа с учебными, научно-популярными и другими текстами.

1 класс. Понимание заглавия произведения, адекватное соотношение с его содержанием. Определение особенностей учебного и научно-популярного текстов (передача информации). Деление текста на части. Ключевые или опорные слова. Воспроизведение текста с опорой на ключевые слова, модель, схему. Подробный пересказ текста. Умение работать с учебными заданиями, обобщающими вопросами и справочным материалом.

2 класс. Адекватное соотношение заглавия произведения с содержанием. Определение особенностей учебного и научно-популярного текста (передача информации). Определение главной мысли текста. Деление текста на части. Определение микротема. Ключевые или опорные слова. Построение алгоритма деятельности по воспроизведению текста. Воспроизведение текста с опорой на ключевые слова, модель, схему.

Формирование понятий: текст, текст произведения, произведение, заголовок, фамилия автора, абзац, смысловая часть, главная мысль, Родина, честь, честность, дружба, ложь, правда.

3 класс. Понимание заглавия произведения; адекватное соотношение с его содержанием. Определение особенностей учебного и научно-популярного текста (передача информации). Понимание отдельных, наиболее общих особенностей текстов былин, легенд, библейских рассказов (по отрывкам или небольшим текстам). Знакомство с простейшими приемами анализа различных видов текста: установление причинно-следственных связей. Определение главной мысли текста. Деление текста на части. Определение микротема. Ключевые или опорные слова. Построение алгоритма деятельности по воспроизведению текста. Воспроизведение текста с опорой на ключевые слова, модель, схему. Подробный пересказ текста. Краткий пересказ текста (выделение главного в содержании текста).

4 класс. Понимание заглавия произведения; адекватное соотношение с его содержанием. Определение особенностей учебного и научно-популярного текста (передача информации). Понимание отдельных, наиболее общих особенностей текстов былин, легенд, библейских рассказов (по отрывкам или небольшим текстам). Знакомство с простейшими приемами анализа различных видов текста: установление причинно-следственных связей. Определение главной мысли текста. Деление текста на части. Определение микротема. Ключевые или опорные слова. Построение алгоритма деятельности по воспроизведению текста. Воспроизведение текста с опорой на ключевые слова, модель, схему. Подробный пересказ текста. Краткий пересказ текста (выделение главного в содержании текста).

Библиографическая культура.

1 класс. Книга как особый вид искусства. Книга как источник необходимых знаний. Общее представление о первых книгах на Руси и начало книгопечатания. Элементы книги: содержание или оглавление, титульный лист, аннотация, иллюстрации. Самостоятельный выбор книг на основе рекомендательного списка, алфавитного и тематического каталога. Самостоятельное пользование соответствующими возрасту словарями и другой справочной литературой.

2 класс. Элементы книги: содержание или оглавление, титульный лист, аннотация, иллюстрации. Выбор книг на основе рекомендованного списка, картотеки, открытого доступа к детским книгам в библиотеке.

Типы книг (изданий): книга-произведение, книга-сборник, собрание сочинений, периодическая печать, справочные издания (справочники, словари, энциклопедии)

3 класс. Книга как особый вид искусства. Книга как источник необходимых знаний. Первые книги на Руси и начало книгопечатания (общее представление). Книга учебная, художественная, справочная. Элементы книги: титульный лист, аннотация, иллюстрации. Виды информации в книге: научная, художественная (с опорой на внешние показатели книги, ее справочно-иллюстративный материал). Типы книг (изданий): книга-произведение, книга-сборник, собрание сочинений, периодическая печать, справочные издания (справочники, словари, энциклопедии). Выбор книг на основе рекомендованного списка, картотеки, открытого доступа к детским книгам в библиотеке. Алфавитный каталог. Самостоятельное пользование соответствующими возрасту словарями и справочной литературой.

4 класс. Книга как особый вид искусства. Книга как источник необходимых знаний. Первые книги на Руси и начало книгопечатания (общее представление). Книга учебная, художественная, справочная. Элементы книги: титульный лист, аннотация, иллюстрации. Виды информации в книге: научная, художественная (с опорой на внешние показатели книги, ее справочно-иллюстративный материал). Типы книг (изданий): книга-произведение, книга-сборник, собрание сочинений, периодическая печать, справочные издания (справочники, словари, энциклопедии). Выбор книг на основе рекомендованного списка, картотеки, открытого доступа к детским книгам в библиотеке. Алфавитный каталог. Самостоятельное пользование соответствующими возрасту словарями и справочной литературой.

Говорение (культура речевого общения).

1 класс. Осознание диалога как вида речи. Особенности диалогического общения: понимать вопросы, отвечать на них и самостоятельно задавать вопросы по тексту; выслушивать, не перебивая, собеседника. **Монолог** как форма речевого высказывания.

Монологическое речевое высказывание небольшого объема с опорой на авторский текст, по предложенной теме или в виде (форме) ответа на вопрос.

2 класс. Диалог. В вежливой форме высказывать свою точку зрения по обсуждаемому произведению (учебному, научно-познавательному, художественному тексту).

Доказательство собственной точки зрения с опорой на текст или собственный опыт. Использование норм речевого этикета в условиях внеучебного общения. Знакомство с особенностями национального этикета на основе фольклорных произведений. Работа со словом (распознавать прямое и переносное значения слов, их многозначность), целенаправленное пополнение активного словарного запаса.

Монолог, как форма речевого высказывания. Монологическое речевое высказывание небольшого объема с опорой на авторский текст, по предложенной теме или в виде (форме) ответа на вопрос. Отражение основной мысли текста в высказывании.

Передача впечатлений (из повседневной жизни, художественного произведения, изобразительного искусства) в рассказе (описание, рассуждение, повествование). Самостоятельное построение плана собственного высказывания. Отбор и использование выразительных средств языка (синонимы, антонимы, сравнение) с учетом особенностей монологического высказывания. Устное сочинение как продолжение прочитанного произведения, отдельных его сюжетных линий, короткий рассказ по рисункам либо на заданную тему.

3 класс. Осознание диалога как вида речи. Особенности диалогического общения: понимать вопросы, отвечать на них и самостоятельно задавать вопросы по тексту; выслушивать, не перебивая, собеседника и в вежливой форме высказывать свою точку зрения по обсуждаемому произведению (учебному, научно-познавательному, художественному тексту). Доказательство собственной точки зрения с опорой на текст или собственный опыт. Использование норм речевого этикета в условиях внеучебного общения. Знакомство с особенностями национального этикета на основе фольклорных произведений. Работа со словом (распознавать прямое и переносное значения слов, их многозначность), целенаправленное пополнение активного словарного запаса. Монолог как форма речевого высказывания. Монологическое речевое высказывание небольшого объема с опорой на авторский текст, по предложенной теме или в виде (форме) ответа на вопрос. Отражение основной мысли текста в высказывании. Передача содержания прочитанного или прослушанного с учетом специфики научно-популярного, учебного и художественного текста. Передача впечатлений (из повседневной жизни, художественного произведения, изобразительного искусства) в рассказе (описание, рассуждение, повествование). Самостоятельное построение плана собственного высказывания. Отбор и использование выразительных средств языка (синонимы, антонимы, сравнение) с учетом особенностей монологического высказывания. Устное сочинение как продолжение прочитанного произведения, отдельных его сюжетных линий, короткий рассказ по рисункам либо на заданную тему.

4 класс. Осознание диалога как вида речи. Особенности диалогического общения: понимать вопросы, отвечать на них и самостоятельно задавать вопросы по тексту; выслушивать, не перебивая, собеседника и в вежливой форме высказывать свою точку зрения по обсуждаемому произведению (учебному, научно-познавательному, художественному тексту). Доказательство собственной точки зрения с опорой на текст или собственный опыт. Использование норм речевого этикета в условиях внеучебного общения. Знакомство с особенностями национального этикета на основе фольклорных произведений. Работа со словом (распознавать прямое и переносное значения слов, их многозначность), целенаправленное пополнение активного словарного запаса. Монолог как форма речевого высказывания. Монологическое речевое высказывание небольшого объема с опорой на авторский текст, по предложенной теме или в виде (форме) ответа на вопрос. Отражение основной мысли текста в высказывании. Передача содержания прочитанного или прослушанного с учетом специфики научно-популярного, учебного и художественного текста. Передача впечатлений (из повседневной жизни, художественного произведения, изобразительного искусства) в рассказе (описание, рассуждение, повествование). Самостоятельное построение плана собственного

высказывания. Отбор и использование выразительных средств языка (синонимы, антонимы, сравнение) с учетом особенностей монологического высказывания. Устное сочинение как продолжение прочитанного произведения, отдельных его сюжетных линий, короткий рассказ по рисункам либо на заданную тему.

Письмо (культура письменной речи)

1 класс. Нормы письменной речи: соответствие содержания заголовку (отражение темы, места действия, характеров героев), использование в письменной речи выразительных средств языка (синонимы, антонимы, сравнения) в мини-сочинениях (повествование, описание, рассуждение), рассказ на заданную тему, отзыв о прочитанной книге.

2 класс. Использование в письменной речи выразительных средств языка (синонимы, антонимы, сравнение).

Употребление в письменной речи слов из произведений. Выявление особенностей художественного слова.

3 класс. Нормы письменной речи: соответствие содержания заголовку (отражение темы, места действия, характеров героев), использование в письменной речи выразительных средств языка (синонимы, антонимы, сравнение) в мини-сочинениях (повествование, описание, рассуждение), рассказ на заданную тему, отзыв.

4 класс. Рассказ на заданную тему, отзыв.

Круг детского чтения.

1 класс. Знакомство с культурно-историческим наследием России, с общечеловеческими ценностями. Произведения устного народного творчества разных народов (малые фольклорные жанры, народные сказки о животных, бытовые и волшебные сказки народов России и зарубежных стран). Знакомство с поэзией классиков отечественной литературы XIX—XX вв., классиков детской литературы, знакомство с произведениями современной отечественной (с учётом многонационального характера России) и зарубежной литературы, доступными для восприятия младших школьников. Книги разных видов: художественная, историческая, приключенческая, фантастическая, научно-популярная, справочно-энциклопедическая литература, детские периодические издания. Основные темы детского чтения: фольклор разных народов, произведения о Родине, природе, детях, братьях наших меньших, добре, дружбе, честности, юмористические произведения.

Знакомство с поэзией А.С. Пушкина, М.Ю. Лермонтова, Л.Н. Толстого, А.П. Чехова. Тематика чтения обогащена введением в круг чтения младших школьников мифов Древней Греции, житийной литературы и произведений о защитниках и подвижниках Отечества.

2 класс. Произведения устного народного творчества разных народов России. Произведения классиков отечественной литературы XIX—XX вв., классиков детской литературы, произведения современной отечественной (с учетом многонационального характера России) и зарубежной литературы, доступные для восприятия младших школьников. Основные темы детского чтения: фольклор разных народов, произведения о Родине, природе, детях, братьях наших меньших, добре и зле, юмористические произведения. Представленность разных видов книг: научно-популярная, справочно-энциклопедическая литература; детские периодические издания (по выбору).

3 класс. Произведения устного народного творчества разных народов России. Произведения классиков отечественной литературы XIX—XX вв., классиков детской литературы, произведения современной отечественной (с учетом многонационального характера России) и зарубежной литературы, доступные для восприятия младших школьников. Представленность разных видов книг: историческая, приключенческая, фантастическая, научно-популярная, справочно-энциклопедическая литература; детские периодические издания (по выбору). Основные темы детского чтения: фольклор разных народов, произведения о Родине, природе, детях, братьях наших меньших, добре и зле, юмористические произведения.

4 класс. Произведения устного народного творчества разных народов России. Произведения классиков отечественной литературы XIX—XX вв., классиков детской литературы, произведения современной отечественной (с учетом многонационального характера России) и зарубежной литературы, доступные для восприятия младших школьников.

Основные темы детского чтения: фольклор разных народов, произведения о Родине, природе, детях, братьях наших меньших, добре и зле, юмористические произведения.

Литературоведческая пропедевтика (практическое освоение).

1 класс. Первоначальная ориентировка в литературных понятиях: художественное произведение, искусство слова, автор (рассказчик), сюжет (последовательность событий), тема. Герой произведения: его портрет, речь, поступки, мысли, отношение автора к герою. Общее представление об особенностях построения разных видов рассказывания: повествования (рассказ), описания (пейзаж, портрет, интерьер), рассуждения (монолог героя, диалог героев). Сравнение прозаической и стихотворной речи (узнавание, различение), выделение особенностей стихотворного произведения (ритм, рифма). Фольклорные и авторские художественные произведения (их различение). Жанровое разнообразие произведений. Малые фольклорные формы (колыбельные песни, потешки, пословицы, поговорки, загадки): узнавание, различение, определение основного смысла. Сказки о животных, бытовые, волшебные. Литературная (авторская) сказка. Рассказ, стихотворение, басня — общее представление о жанре, наблюдение за особенностями построения и выразительными средствами.

2 класс. Прозаическая и стихотворная речь: узнавание, различение, выделение особенностей стихотворного произведения (ритм, рифма). Сказки (о животных, бытовые, волшебные). Художественные особенности сказок: лексика, построение (композиция). Литературная (авторская) сказка. Рассказ, стихотворение, басня — общее представление о жанре, особенностях построения и выразительных средствах.

Понятия: произведение, текст, жанр, тема, фамилия автора, заголовок (заглавие), название произведения (фамилия автора, заголовок), диалог, монолог, обращение, сравнение, синонимы, герой произведения, описание, повествование.

3 класс. Нахождение в тексте, определение значения в художественной речи (с помощью учителя) средств выразительности: синонимов, антонимов, эпитетов, сравнений, метафор, гипербол. Ориентировка в литературных понятиях: художественное произведение, художественный образ, искусство слова, автор (рассказчик), сюжет, тема; герой произведения: его портрет, речь, поступки, мысли; отношение автора к герою.

4 класс. Нахождение в тексте, определение значения в художественной речи (с помощью учителя) средств выразительности: синонимов, антонимов, эпитетов, сравнений, метафор, гипербол. Ориентировка в литературных понятиях: художественное произведение, художественный образ, искусство слова, автор (рассказчик), сюжет, тема; герой произведения: его портрет, речь, поступки, мысли; отношение автора к герою. Общее представление о композиционных особенностях построения разных видов рассказывания: повествование (рассказ), описание (пейзаж, портрет, интерьер), рассуждение (монолог героя, диалог героев). Прозаическая и стихотворная речь: узнавание, различение, выделение особенностей стихотворного произведения (ритм, рифма). Фольклор и авторские художественные произведения (различение). Жанровое разнообразие произведений. Малые фольклорные формы (колыбельные песни, потешки, пословицы и поговорки, загадки) — узнавание, различение, определение основного смысла. Сказки (о животных, бытовые, волшебные). Художественные особенности сказок: лексика, построение (композиция). Литературная (авторская) сказка. Рассказ, стихотворение, басня — общее представление о жанре, особенностях построения и выразительных средствах.

Особенности фантастического жанра.

Творческая деятельность обучающихся (на основе литературных произведений).

1 класс. Интерпретация текста литературного произведения в творческой деятельности учащихся: чтение по ролям, инсценирование.

Выбор роли и выразительное чтение произведения с передачей особенностей героя (речь, тон, мимика, жесты).

2 класс. Интерпретация текста литературного произведения в творческой деятельности учащихся: чтение по ролям, инсценирование,

3 класс. Интерпретация текста литературного произведения в творческой деятельности

учащихся: чтение по ролям, инсценирование, драматизация; устное словесное рисование, знакомство с различными способами работы с деформированным текстом и использование их (установление причинно-следственных связей, последовательности событий: соблюдение этапности в выполнении действий); изложение с элементами сочинения, создание собственного текста на основе художественного произведения (текст по аналогии), репродукций картин художников, по серии иллюстраций к произведению или на основе личного опыта.

4 класс. Интерпретация текста литературного произведения в творческой деятельности учащихся: чтение по ролям, инсценирование, драматизация; устное словесное рисование, знакомство с различными способами работы с деформированным текстом и использование их (установление причинно-следственных связей, последовательности событий: соблюдение этапности в выполнении действий); изложение с элементами сочинения, создание собственного текста на основе художественного произведения (текст по аналогии), репродукций картин художников, по серии иллюстраций к произведению или на основе личного опыта.

Чтение: работа с информацией.

1 класс. Представление об информации сбор информации.

2 класс. Информация: книга, произведение, автор произведения, жанр, тема. Сбор информации с опорой на аппарат книги (титульный лист, аннотация, предисловие/послесловие «Об авторе», «От автора»). Составление таблиц (имена героев, действия, позиция автора, мнение читателя). Чтение данных в таблице и использование их для характеристики героев, произведений, книг. Заполнение и дополнение схем об авторах, жанрах, темах, типах книг.

3 класс. Информация: книги, произведения, периодические издания. Сбор информации о книге (обложка, титульный лист, оглавление, аннотация, предисловие, послесловие Использование данных таблиц для создания текстов-описаний предметов, явлений, животных. Дополнение таблиц и схем информацией из научно-популярных текстов.

4 класс. Информация о героях произведений, представленная в явном виде (в тексте). Составление краткой аннотации на произведение (автор, заглавие, жанр, тема, главная мысль) или книгу (название, тема, тип книги, советы). Сбор информации о книгах, героях произведений, писателях и оформление информации в виде таблиц и схем с использованием ИКТ. Использование информации из готовых таблиц для создания текстов-описаний или рассуждений о героях, предметах, явлениях из изучаемых произведений. Дополнение таблиц, схем информацией о героях, предметах, явлениях или животных из научно-популярных или справочных книг, составление списка авторов по заданному критерию (в том числе с использованием ИКТ)

2.2.2.3. Иностранный язык

Предметное содержание речи

2 класс

1. Знакомство. С одноклассниками, учителем, актерами театра: имя, возраст. Приветствие, прощание (с использованием типичных фраз речевого этикета).

Мир моих увлечений. Мои любимые занятия. *Мои любимые игрушки, занятия, хобби.* Виды спорта и спортивные игры. Мои любимые сказки. *Любимые сказки моих зарубежных сверстников.* Выходной день (в зоопарке, цирке), каникулы.

2.Я и моя семья. Члены семьи, их имена, возраст, внешность, черты характера, увлечения/хобби.

3.Я и мои друзья. Имя, возраст, внешность, характер, увлечения/хобби. Любимое домашнее животное: имя, возраст, цвет, размер, характер, что умеет делать.

4.Выходной день (в зоопарке, цирке), каникулы. Литературные персонажи популярных книг моих сверстников (имена героев, черты характера). Небольшие произведения детского фольклора на изучаемом иностранном языке (рифмовки, стихи, песни, сказки).

3 класс

1. Знакомство. Знакомство с одноклассниками, учителем, персонажами детских произведений: имя, возраст. Приветствие, прощание (с использованием типичных фраз речевого этикета).

2.Я и мои друзья. Имя, возраст, внешность, характер, увлечения/хобби. Совместные занятия. Семейные праздники: день рождения, Новый год/Рождество. Подарки.

3.Литературные персонажи популярных книг моих сверстников (имена героев, черты характера). Небольшие произведения детского фольклора на изучаемом иностранном языке (рифмовки, стихи, песни, сказки). *Времена года. Любимое время года.*

4.Я и мои друзья. Имя, возраст, внешность, характер, увлечения/хобби. Совместные занятия. Литературные персонажи популярных книг моих сверстников (имена героев, черты характера). Небольшие произведения детского фольклора на изучаемом иностранном языке (рифмовки, стихи, песни, сказки). Страна/страны изучаемого языка и родная страна.

4 класс

1. Погода. Любимое время года. Каникулы. Мой дом/квартира/комната. Страна/страны изучаемого языка и родная страна. Общие сведения: название, столица.

2.Я и моя семья. Члены семьи, их имена, возраст, внешность, черты характера, увлечения/хобби. Мой день (распорядок дня, домашние обязанности). Покупки в магазине: одежда, обувь, основные продукты питания. Любимая еда. Семейные праздники: день рождения, Новый год/Рождество. Подарки.

3.Я и мои друзья. Имя, возраст, внешность, характер, увлечения/хобби. Совместные занятия. Письмо зарубежному другу. Любимое домашнее животное: имя, возраст, цвет, размер, характер, что умеет делать.

Моя школа. Классная комната, учебные предметы, школьные принадлежности. Учебные занятия на уроках. *Школьный праздник (школьный спектакль).*

4.Страна/страны изучаемого языка и родная страна. Общие сведения: название, столица. Литературные персонажи популярных книг моих сверстников (имена героев, черты характера). Небольшие произведения детского фольклора на изучаемом иностранном языке (рифмовки, стихи, песни, сказки).

Некоторые формы речевого и неречевого этикета стран изучаемого языка в ряде ситуаций общения (в школе, во время совместной игры, за столом, в магазине).

Коммуникативные умения по видам речевой деятельности

(формируются во всех классах)

В русле говорения

1. Диалогическая форма

Уметь вести:

- этикетные диалоги в типичных ситуациях бытового, учебно-трудового и межкультурного общения, в том числе при помощи средств телекоммуникации;
- диалог-расспрос (запрос информации и ответ на него);
- диалог — побуждение к действию.

2. Монологическая форма

Уметь пользоваться основными коммуникативными типами речи: описание, рассказ, характеристика (персонажей).

В русле аудирования

Воспринимать на слух и понимать:

- речь учителя и одноклассников в процессе общения на уроке и вербально/невербально реагировать на услышанное;
- небольшие доступные тексты в аудиозаписи, построенные в основном на изученном языковом материале, в том числе полученные с помощью средств коммуникации.

В русле чтения

Читать:

- вслух небольшие тексты, построенные на изученном языковом материале;

– про себя и понимать тексты, содержащие как изученный языковой материал, так и отдельные новые слова, находить в тексте необходимую информацию (имена персонажей, где происходит действие и т. д.).

В русле письма

– Владеть:
– умением выписывать из текста слова, словосочетания и предложения;
– основами письменной речи: писать по образцу поздравление с праздником, короткое личное письмо.

Языковые средства и навыки пользования ими

Английский язык

Графика, каллиграфия, орфография. Все буквы английского алфавита. Основные буквосочетания. Звуко-буквенные соответствия. Знаки транскрипции. Апостроф. Основные правила чтения и орфографии. Написание наиболее употребительных слов, вошедших в активный словарь.

Фонетическая сторона речи. Адекватное произношение и различение на слух всех звуков и звукосочетаний английского языка. Соблюдение норм произношения: долгота и краткость гласных, отсутствие оглушения звонких согласных в конце слога или слова, отсутствие смягчения согласных перед гласными. Дифтонги. Связующее «r» (there is/there are). Ударение в слове, фразе. Отсутствие ударения на служебных словах (артиклях, союзах, предлогах). Членение предложений на смысловые группы. Ритмико-интонационные особенности повествовательного, побудительного и вопросительного (общий и специальный вопрос) предложений. Интонация перечисления. Чтение по транскрипции изученных слов.

Лексическая сторона речи. Лексические единицы, обслуживающие ситуации общения, в пределах тематики начальной школы, в объёме 500 лексических единиц для двустороннего (рецептивного и продуктивного) усвоения, простейшие устойчивые словосочетания, оценочная лексика и речевые клише как элементы речевого этикета, отражающие культуру англоговорящих стран. Интернациональные слова (например, doctor, film). Начальное представление о способах словообразования: суффиксация (суффиксы -er, -or, -tion, -ist, -ful, -ly, -teen, -ty, -th), словосложение (postcard), конверсия (play — to play).

Грамматическая сторона речи. Основные коммуникативные типы предложений: повествовательное, вопросительное, побудительное. Общий и специальный вопросы. Вопросительные слова: what, who, when, where, why, how. Порядок слов в предложении. Утвердительные и отрицательные предложения. Простое предложение с простым глагольным сказуемым (He speaks English.), составным именным (My family is big.) и составным глагольным (I like to dance. She can skate well.) сказуемым. Побудительные предложения в утвердительной (Help me, please.) и отрицательной (Don't be late!) формах. Безличные предложения в настоящем времени (It is cold. It's five o'clock.). Предложения с оборотом there is/there are. Простые распространённые предложения. Предложения с однородными членами. Сложносочинённые предложения с союзами and и but. Сложноподчинённые предложения с because.

Правильные и неправильные глаголы в Present, Future, Past Simple (Indefinite). Неопределённая форма глагола. Глагол-связка to be. Модальные глаголы can, may, must, have to. Глагольные конструкции I'd like to... Существительные в единственном и множественном числе (образованные по правилу и исключения), существительные с неопределённым, определённым и нулевым артиклем. Притяжательный падеж имён существительных.

Прилагательные в положительной, сравнительной и превосходной степени, образованные по правилам и исключения.

Местоимения: личные (в именительном и объектном падежах), притяжательные, вопросительные, указательные (this/these, that/those), неопределённые (some, any — некоторые случаи употребления).

Наречия времени (yesterday, tomorrow, never, usually, often, sometimes). Наречия степени (much, little, very).

Количественные числительные (до 100), порядковые числительные (до 30).

Наиболее употребительные предлоги: in, on, at, into, to, from, of, with.

2.2.2.4. Математика и информатика

УМК «Школа России»

Числа и величины.

1 класс. Сходства и различия предметов. Соотношение размеров предметов (фигур). Понятия: «больше», «меньше», «одинаковые по размерам»; «длиннее», «короче», «такой же длины» (ширины, высоты). Соотношения между множествами предметов. Понятия: «больше на», «меньше на», «столько же», «поровну» (предметов), «больше», «меньше» (на несколько предметов). Счёт предметов до 100. Чтение и запись чисел от нуля до 100. Сравнение и упорядочение чисел, знаки сравнения. Измерение величин; сравнение и упорядочение величин. Единицы массы (килограмм) времени (час). Соотношения между единицами измерения однородных величин. Сравнение и упорядочение однородных величин.

Равенство, неравенство. Представление числа в виде суммы разрядных слагаемых. Единицы вместимости: литр. Определение времени по часам с точностью до часа. Единицы стоимости: копейка, рубль. Монеты: 1 р., 2 р., 5 р., 1 к., 5 к., 10 к. Единицы длины: сантиметр, дециметр.

2 класс. Сходства и различия предметов. Соотношение размеров предметов (фигур). Понятия: «больше», «меньше», «одинаковые по размерам»; «длиннее», «короче», «такой же длины» (ширины, высоты). Соотношения между множествами предметов. Понятия: «больше на», «меньше на», «столько же», «поровну» (предметов), «больше», «меньше» (на несколько предметов). Счёт предметов до 100. Чтение и запись чисел от нуля до 100. Сравнение и упорядочение чисел, знаки сравнения. Измерение величин; сравнение и упорядочение величин. Единицы массы (килограмм) времени (час). Соотношения между единицами измерения однородных величин. Сравнение и упорядочение однородных величин.

Предметы и их свойства. Предметы, обладающие или не обладающие указанным свойством. Понятия: какой-нибудь, любой, каждый, все, не все, некоторые. Взаимное расположение предметов в пространстве и на плоскости. Понятия: выше, ниже; левее, правее; над, под, на, за, перед, между, вне, внутри. Ориентировка в окружающем пространстве (выбор маршрута, пути передвижения и пр.). Разряды и классы. Представление многозначных чисел в виде суммы разрядных слагаемых. Сравнение и упорядочение чисел, знаки сравнения. Измерение величин. Единицы измерения величин: массы (грамм, килограмм,); времени (секунда, минута, час, сутки, неделя, месяц, год, век).

3 класс. Счёт предметов до 1000. Чтение и запись чисел от нуля до 1000. Представление трехзначных чисел в виде суммы разрядных слагаемых. Сведения из истории математики: как появились числа, чем занимается арифметика. Сравнение и упорядочение чисел, знаки сравнения. Измерение величин; сравнение и упорядочение величин. Единицы массы (, тонна), вместимости (литр), времени(секунда,). Соотношения между единицами измерения однородных величин. Сравнение и упорядочение однородных величин.

4 класс. Счёт предметов до миллиона. Чтение и запись чисел от нуля до миллиона. Классы и разряды. Представление многозначных чисел в виде суммы разрядных слагаемых. Сравнение и упорядочение чисел, знаки.

Арифметические действия.

1 класс. Сложение, вычитание, умножение и деление. Названия компонентов арифметических действий, знаки действий. Таблица сложения. Связь между сложением, вычитанием, Нахождение неизвестного компонента арифметического действия. Числовое выражение. Нахождение значения числового выражения. Использование свойств арифметических действий в вычислениях (перестановка и группировка слагаемых в сумме). Способы проверки правильности вычислений (алгоритм, обратное действие, оценка достоверности, прикидки результата, вычисление на калькуляторе).

Приёмы вычислений:

а) при сложении – прибавление числа по частям, перестановка чисел;

б) при вычитании – вычитание числа по частям и вычитание на основе знания соответствующего случая сложения.

Свойства арифметических действий: переместительное свойство сложения и умножения, сочетательное свойство сложения.

2 класс. Таблица умножения. Связь между сложением, вычитанием, умножением и делением. Нахождение неизвестного компонента арифметического действия. Установление порядка выполнения действий в числовых выражениях со скобками и без скобок. Нахождение значения числового выражения. Использование свойств арифметических действий в вычислениях (перестановка и группировка слагаемых в сумме, множителей в произведении). Алгоритмы письменного сложения, вычитания. Способы проверки правильности вычислений (алгоритм, обратное действие, оценка достоверности, прикидки результата, вычисление на калькуляторе).

Сложение, вычитание, умножение и деление. Знаки действий. Названия компонентов и результатов арифметических действий. Таблица сложения. Таблица умножения. Взаимосвязь арифметических действий (сложения и вычитания, сложения и умножения, умножения и деления). Свойства сложения, вычитания и умножения: переместительное и сочетательное свойства сложения и умножения, распределительное свойство умножения относительно сложения и вычитания. Числовые выражения. Способы проверки правильности вычислений (обратные действия, взаимосвязь компонентов и результатов действий, прикидка результата, проверка вычислений на калькуляторе).

Уравнение. Решение уравнений (подбором значения неизвестного, на основе соотношений между целым и частью, на основе взаимосвязей между компонентами и результатами арифметических действий).

3 класс. Связь между сложением, вычитанием, умножением и делением. Нахождение неизвестного компонента арифметического действия. Нахождение значения числового выражения. Использование свойств арифметических действий в вычислениях (перестановка и группировка слагаемых в сумме, множителей в произведении; умножение суммы и разности на число). Алгоритмы письменного сложения, вычитания, умножения и деления трехзначных чисел. Способы проверки правильности вычислений (алгоритм, обратное действие, оценка достоверности, прикидки результата, вычисление на калькуляторе). *Свойства сложения, вычитания и умножения: переместительное и сочетательное свойства сложения и умножения, распределительное свойство умножения относительно сложения и вычитания.* Способы проверки правильности вычислений (алгоритм, обратное действие, оценка достоверности, прикидки результата, вычисление на калькуляторе).

4 класс. Алгоритмы письменного сложения, вычитания, умножения и деления многозначных чисел. Способы проверки правильности вычислений (алгоритм, обратное действие, оценка достоверности, прикидки результата, вычисление на калькуляторе).

Элементы алгебраической пропедевтики. Выражения с одной переменной вида $a \pm 28$, $8 \cdot b$, $c : 2$; с двумя переменными вида: $a + b$, $a - b$, $a \cdot b$, $c : d$ ($C \in \Phi$), вычисление их значений при заданных значениях входящих в них букв. Использование буквенных выражений при формировании обобщений, при рассмотрении умножения 1 и 0 ($b \cdot a = a$, $0 \cdot c = 0$ и др.). Уравнение. Решение уравнений (подбором значения неизвестного, на основе соотношений между целым и частью, на основе взаимосвязей между компонентами и результатами арифметических действий).

Работа с текстовыми задачами.

1 класс. Решение текстовых задач арифметическим способом. Задачи, содержащие отношения «больше (меньше) на...»

Условие и вопрос задачи. Установление зависимости между величинами, представленными в задаче. Планирование хода решения и ответа на вопрос задачи. Решение задач логического характера.

2 класс. Решение текстовых задач арифметическим способом. Задачи, содержащие отношения «больше (меньше) на...», «больше (меньше) в...». Планирование хода решения задачи. Представление текста задачи (схема, таблица, диаграмма и другие модели).

Задачи с лишними данными. Структура задачи. Решение текстовых задач арифметическим способом. Планирование хода решения задач. Текстовые задачи, содержащие зависимости, характеризующие процесс движения (скорость, время, пройденный путь), расчёт стоимости товара (цена, количество, общая стоимость товара), расход материала при изготовлении предметов (расход на один предмет, количество предметов, общий расход) и др. Решение задач разными способами. Представление текста задачи в виде рисунка, схематического рисунка, схематического чертежа, краткой записи, в таблице.

3 класс. Решение текстовых задач арифметическим способом. Задачи, содержащие отношения «больше (меньше) на...», «больше (меньше) в...». Планирование хода решения задачи. Представление текста задачи (схема, таблица, диаграмма и другие модели). Зависимости между величинами, характеризующими процессы движения, работы, купли-продажи и др. Скорость, время, путь; объём работы, время, производительность труда; количество товара, его цена и стоимость и др. Задачи на нахождение доли целого и целого по его доле.

4 класс. Решение текстовых задач арифметическим способом. Задачи, содержащие отношения «больше (меньше) на...», «больше (меньше) в...». Планирование хода решения задачи. Представление текста задачи (схема, таблица, диаграмма и другие модели).

Задачи на определение начала, конца и продолжительности события. Решение задач разными способами. Представление текста задачи в виде рисунка, схематического рисунка, схематического чертежа, краткой записи, в таблице, на диаграмме.

Пространственные отношения. Геометрические фигуры.

1 класс. Взаимное расположение предметов в пространстве и на плоскости (выше—ниже, слева—справа, сверху—снизу, ближе—дальше, между и пр.). Распознавание и изображение геометрических фигур: точка, линия (кривая, прямая), отрезок, ломаная, угол, многоугольник, треугольник, прямоугольник, квадрат, Использование чертёжных инструментов для выполнения построений. Геометрические формы в окружающем мире.

Временные представления: сначала, потом, до, после, раньше, позже). Распознавание и название геометрической фигуры: вершины, стороны многоугольника. Выделение фигур на чертеже. Изображение фигуры от руки.

2 класс. Распознавание и изображение геометрических фигур: окружность, круг. Использование чертёжных инструментов для выполнения построений.

Окружность, её центр и радиус. Построение окружности с помощью циркуля. Взаимное расположение фигур на плоскости. Угол. Прямой и непрямоугольный углы. Координата точки. Изображение чисел точками на числовом луче. Сравнение чисел с использованием числового луча. Свойства противоположных сторон и диагоналей прямоугольника. Число осей симметрии прямоугольника (квадрата).

3 класс. Распознавание и изображение геометрических фигур: окружность, круг. Использование чертёжных инструментов для выполнения построений. Использование чертёжных инструментов для выполнения построений. Виды треугольников по углам: прямоугольный, тупоугольный, остроугольный). Виды треугольников по соотношению длин сторон: разносторонний, равнобедренный (равносторонний).

4 класс. Использование чертёжных инструментов для выполнения построений. Геометрические формы в окружающем мире.

Свойства сторон прямоугольника. Виды треугольников по углам: прямоугольный, тупоугольный, остроугольный. Виды треугольников по соотношению длин сторон: разносторонний, равнобедренный (равносторонний).

Геометрические величины.

1 класс. Геометрические величины и их измерение. Измерение длины отрезка. Единицы длины (мм, см, дм). Периметр. Вычисление периметра многоугольника.

Классифицировать (объединять в группы) геометрические фигуры. Находить геометрическую величину разными способами. Использовать различные инструменты и технические средства для проведения измерений.

2 класс. Единицы длины (мм, см, дм, м, км). Периметр. Вычисление периметра многоугольника. Площадь геометрической фигуры. Единицы площади (см², дм², м²). Вычисление площади прямоугольника.

Различение российских монет и бумажных купюр разных достоинств. Сведения из истории математики: старинные русские меры длины: вершок, аршин, пядь, маховая и косая сажень. Соотношения между единицами длины. Перевод одних единиц длины в другие. Измерение длины отрезка и построение отрезка заданной длины. Периметр. Вычисление периметра многоугольника, в том числе периметра прямоугольника (квадрата).

3 класс. Площадь геометрической фигуры. Единицы площади (см², дм², м²). Вычисление площади прямоугольника

4 класс. Точное и приближённое измерение площади геометрической фигуры. Периметр. Вычисление периметра многоугольника, в том числе периметра прямоугольника (квадрата).

Соотношения между единицами длины. Перевод одних единиц длины в другие. Измерение длины отрезка и построение отрезка заданной длины.

Работа с информацией.

1 класс. Сбор и представление информации, связанной со счётом (пересчётом), измерением величин; фиксирование, анализ полученной информации. Составление конечной последовательности (цепочки) предметов, чисел, геометрических фигур и др. по правилу. Чтение и заполнение таблицы. Интерпретация данных таблицы. Создание простейшей информационной модели (схема, таблица, цепочка).

2 класс. Сбор и представление информации, связанной со счётом (пересчётом), измерением величин; фиксирование, анализ полученной информации. Чтение и заполнение таблицы. Интерпретация данных таблицы. Создание простейшей информационной модели (схема, таблица, цепочка).

Таблицы с двумя входами, содержащие готовую информацию. Заполнение таблиц заданной информацией. Составление таблиц, схем, рисунков по текстам учебных задач (в том числе арифметических) с целью последующего их решения. Составление конечной последовательности (цепочки) предметов, чисел, числовых выражений, геометрических фигур и др. по заданному правилу. Составление, запись и выполнение простого алгоритма (плана) поиска информации. Построение простейших логических высказываний с помощью логических связок и слов («верно/неверно, что ...», «если ..., то ...», «все», «каждый» и др.).

3 класс. Сбор и представление информации, связанной со счётом (пересчётом), измерением величин; фиксирование, анализ полученной информации. Составление, запись и выполнение простого алгоритма, плана поиска информации. Чтение столбчатой диаграммы. Чтение и заполнение таблицы. Интерпретация данных таблицы. Создание простейшей информационной модели (схема, таблица, цепочка).

4 класс. Сбор и представление информации, связанной со счётом (пересчётом), измерением величин; фиксирование, анализ полученной информации. Построение простейших выражений с помощью логических связок и слов («и»; «не»; «если... то...»; «верно/неверно, что...»; «каждый»; «все»; «некоторые»); истинность утверждений. Чтение и заполнение таблицы. Интерпретация данных таблицы. Создание простейшей информационной модели (схема, таблица, цепочка).

Информатика

2 класс

№	Название темы	Содержание темы
1	Виды информации. Человек и компьютер.	Техника безопасности при работе на компьютере. Безопасность в сети Интернет. <i>Соблюдение безопасных приемов труда при работе на компьютере; бережное отношение к техническим устройствам.</i> ¹ Человек и информация. Виды информации. Источники

¹ Курсивом содержание из предмета Технология

		информации. Приемники информации. Канал связи. Компьютер, виды компьютеров. Устройства компьютеров и их функции. <i>Включение и выключение компьютера и подключаемых к нему устройств.</i>
2	Кодирование информации	Носители информации. Кодирование и декодирование информации. Источники текстовой информации. Естественные и искусственные языки.
3	Информация и данные	Понятие данных. Текстовые данные. Графические данные. Числовая информация. Десятичное кодирование. Двоичное кодирование. Числовые данные.
4	Документ и способы его создания	Документ. Способы создания документов. Электронный документ. Файл. Поиск документа. <i>Простейшие приемы поиска информации: по ключевым словам, каталогам.</i> Текстовый редактор. Возможности текстового редактора. <i>Клавиатура, общее представление о правилах клавиатурного письма, пользование мышью, использование простейших средств текстового редактора.</i> Создание текстового документа. Графический редактор. Возможности графического редактора. Создание графического документа.

3 класс

1	Информация, человек и компьютер.	Техника безопасности при работе на компьютере. Безопасность в сети Интернет. <i>Соблюдение безопасных приемов труда при работе на компьютере; бережное отношение к техническим устройствам.</i> Человек и информация. Источники и приемники информации. Носители информации. <i>Работа с простыми информационными объектами (текст): преобразование, сохранение, удаление.</i> Компьютер. <i>Назначение основных устройств компьютера для ввода, вывода, обработки информации.</i> Устройства компьютера.
2	Действия с информацией.	Получение информации. <i>Способы получения информации. Сбор и представление информации, связанной со счетом (пересчетом), измерением величин; фиксирование, анализ полученной информации.² Чтение и заполнение таблицы.</i> Представление информации. <i>Интерпретация данных таблицы. Чтение столбчатой диаграммы.</i> Кодирование информации. Кодирование и шифрование данных. Хранение информации. <i>Способы хранения информации.</i> Обработка информации и данных. <i>Способы переработки информации. Работа с простыми информационными объектами (таблица): преобразование, сохранение, удаление.</i>
3	Объекты.	Понятие объекта. Свойства объекта. Функции объекта. Отношения между объектами. Характеристика объекта. <i>Работа с простыми информационными объектами (рисунок): преобразование, сохранение, удаление.</i> Документ и данные об объекте.
4	Компьютер, системы и сети.	Компьютер как система. Системные программы и операционная система. Файловая система. Анализ файловой структуры отдельно взятого каталога. <i>Работа с простыми информационными объектами (схема): преобразование, сохранение, удаление.</i> Компьютерные сети. Информационные системы. <i>Работа с электронными энциклопедиями и</i>

² Подчеркнутое содержание из предмета Математика

		<i>справочниками. Работа с ЦОР (цифровыми образовательными ресурсами), готовыми материалами на электронных носителях. Сканирование текста. Использование программ распознавания текста.</i>
--	--	---

4 класс

1	Человек и информация.	Техника безопасности при работе на компьютере. Безопасность в сети Интернет. Человек и информация. Действия с данными. <u>Информация, ее отбор, анализ и систематизация.</u> Объект. Свойства объектов. Отношения между объектами. Компьютер как система.
2	Понятие, суждение, умозаключение.	Понятие. <u>Составление плана поиска информации.</u> Деление понятий. Обобщение понятий. Отношения между понятиями. Понятия «истина» и «ложь». <u>Построение простейших выражений с помощью логических связей и слов («и»; «не»; «если... то...»; «верно/неверно, что...»; «каждый»; «все»; «некоторые»); истинность утверждений.</u> Суждение. Умозаключение.
3	Моделирование.	Модель объекта. Текстовая и графическая модели. Алгоритм как модель действий. Формы записи алгоритмов. Виды алгоритмов. <u>Составление конечной последовательности (цепочки) предметов, чисел, геометрических фигур и др. по правилу.</u> Исполнитель алгоритма. <u>Составление, запись и выполнение простого алгоритма.</u> Компьютер как исполнитель. Конструирование и моделирование на компьютере и в интерактивном конструкторе.
4	Управление.	Процесс управления. Управляющий объект и объект управления. Цель управления. Управляющее воздействие. Средство управления. Результат управления. Современные средства коммуникации.

2.2.2.5. Окружающий мир

УМК «Школа России»

Человек и природа.

1класс. Природа. Природные объекты и предметы, созданные человеком. Неживая и живая природа. Признаки предметов (цвет, форма, сравнительные размеры и др.). Примеры явлений природы: смена времен года, снегопад, листопад, перелеты птиц, смена времени суток, рассвет, закат, ветер, дождь, гроза.

Звезды и планеты. Времена года, их особенности (на основе наблюдений). Смена времен года в родном крае на основе наблюдений.

Растения, их разнообразие. Условия, необходимые для жизни растения (свет, тепло, воздух, вода).

Животные, их разнообразие. Условия, необходимые для жизни животных (воздух, вода, тепло, пища). Насекомые, рыбы, птицы, звери, их отличия. Дикие и домашние животные.

Человек – часть природы. Зависимость жизни человека от природы. Народный календарь (приметы, поговорки, пословицы), определяющий сезонный труд людей.

Положительное и отрицательное влияние деятельности человека на природу (в том числе на примере окружающей местности). Правила поведения в природе. Охрана природных богатств: воды, воздуха, полезных ископаемых, растительного и животного мира. Красная книга России, ее значение, отдельные представители растений и животных Красной книги. Посильное участие в охране природы. Личная ответственность каждого человека за сохранность природы. Сезонная жизнь животных.

2класс. Вещество. Разнообразие веществ в окружающем мире. Примеры веществ: соль, сахар, вода, природный газ. Твердые тела, жидкости, газы. Простейшие практические работы с веществами, жидкостями, газами.

Звезды и планеты. Солнце – ближайшая к нам звезда, источник света и тепла для всего живого на Земле. Земля – планета, общее представление о форме и размерах Земли. Глобус как модель Земли. Смена дня и ночи на Земле. Вращение Земли как причина смены дня и ночи. Обращение Земли вокруг Солнца как причина смены времен года.

Водоемы, их разнообразие (океан, море, река, озеро, пруд); использование человеком. Водоемы родного края (названия, краткая характеристика на основе наблюдений).

Вода. Свойства воды. Состояния воды, ее распространение в природе, значение для живых организмов и хозяйственной жизни человека. Круговорот воды в природе.

Растения, их разнообразие. Условия, необходимые для жизни растения (свет, тепло, воздух, вода). Наблюдение роста растений, фиксация изменений. Деревья, кустарники, травы.

Грибы: съедобные и ядовитые.

Животные, их разнообразие. Условия, необходимые для жизни животных (воздух, вода, тепло, пища). Насекомые, рыбы, птицы, звери, их отличия. Особенности питания разных животных (хищные, растительноядные, всеядные).

Лес, луг, водоем – единство живой и неживой природы (солнечный свет, воздух, вода, почва, растения, животные). Круговорот веществ. Взаимосвязи в **природном сообществе**: растения – пища и укрытие для животных; животные – распространители плодов и семян растений. Влияние человека на природные сообщества. Природные сообщества родного края (2–3 примера на основе наблюдений).

Положительное и отрицательное влияние деятельности человека на природу (в том числе на примере окружающей местности). Правила поведения в природе. Охрана природных богатств: воды, воздуха, полезных ископаемых, растительного и животного мира. Заповедники, национальные парки, их роль в охране природы. Красная книга России, ее значение, отдельные представители растений и животных Красной книги. Посильное участие в охране природы. Личная ответственность каждого человека за сохранность природы. Путешествие в прошлое (исторические сведения). Как человек одомашнил животных.

Предсказание погоды и его значение в жизни людей. Особенности поверхности родного края (краткая характеристика на основе наблюдений). Круговорот веществ. Взаимосвязи в природном сообществе: растения — пища и укрытие для животных; животные — распространители плодов и семян растений. Влияние человека на природные сообщества.

Зкласс. Вещество. Разнообразие веществ в окружающем мире. Примеры веществ: соль, сахар, вода, природный газ. Твердые тела, жидкости, газы. Простейшие практические работы с веществами, жидкостями, газами.

Погода, ее составляющие (температура воздуха, облачность, осадки, ветер). Наблюдение за погодой своего края. Предсказание погоды и его значение в жизни людей.

Полезные ископаемые, их значение в хозяйстве человека, бережное отношение людей к полезным ископаемым. Полезные ископаемые родного края (2–3 примера).

Растения, их разнообразие. части растения (корень, стебель, лист, цветок, плод, семя). Условия, необходимые для жизни растения (свет, тепло, воздух, вода). Наблюдение роста растений, фиксация изменений. Деревья, кустарники, травы. Дикорастущие и культурные растения. Роль растений в природе и жизни людей, бережное отношение человека к растениям. Растения родного края, названия и краткая характеристика на основе наблюдений.

Животные, их разнообразие. Условия, необходимые для жизни животных (воздух, вода, тепло, пища). Насекомые, рыбы, птицы, звери, их отличия. Особенности питания разных животных (хищные, растительноядные, всеядные). Размножение животных (насекомые, рыбы, птицы, звери). Дикие и домашние животные. Роль животных в природе и жизни людей, бережное отношение человека к животным. Животные родного края, их названия, краткая характеристика на основе наблюдений.

Природные зоны России: общее представление, основные природные зоны (климат, растительный и животный мир, особенности труда и быта людей, влияние человека на природу изучаемых зон, охрана природы).

Человек – часть природы. Зависимость жизни человека от природы. Этическое и эстетическое значение природы в жизни человека. Освоение человеком законов жизни природы посредством практической деятельности.

Положительное и отрицательное влияние деятельности человека на природу (в том числе на примере окружающей местности). Правила поведения в природе. Охрана природных богатств: воды, воздуха, полезных ископаемых, растительного и животного мира. Заповедники, национальные парки, их роль в охране природы. Красная книга России, ее значение, отдельные представители растений и животных Красной книги. Посильное участие в охране природы. Личная ответственность каждого человека за сохранность природы.

Общее представление о строении тела человека. Системы органов (опорно-двигательная, пищеварительная, дыхательная, кровеносная, нервная, органы чувств), их роль в жизнедеятельности организма. Гигиена систем органов. Измерение температуры тела человека, частоты пульса. Личная ответственность каждого человека за состояние своего здоровья и здоровья окружающих его людей. Внимание, уважительное отношение к людям с ограниченными возможностями здоровья, забота о них.

4класс. Природа. Природные объекты и предметы, созданные человеком. Неживая и живая природа. Признаки предметов (цвет, форма, сравнительные размеры и др.). Примеры явлений природы: смена времен года, снегопад, листопад, перелеты птиц, смена времени суток, рассвет, закат, ветер, дождь, гроза. Звезды и планеты. Земля – планета, общее представление о форме и размерах Земли. Глобус как модель Земли. Географическая карта и план. Материки и океаны, их названия, расположение на глобусе и карте. Ориентирование на местности. Компас.

Смена дня и ночи на Земле. Вращение Земли как причина смены дня и ночи. Времена года, их особенности (на основе наблюдений). Смена времен года в родном крае на основе наблюдений.

Погода, ее составляющие (температура воздуха, облачность, осадки, ветер). Наблюдение за погодой своего края.

Формы земной поверхности: равнины, горы, холмы, овраги (общее представление, условное обозначение равнин и гор на карте). Особенности поверхности родного края (краткая характеристика на основе наблюдений).

Водоемы, их разнообразие (океан, море, река, озеро, пруд); использование человеком. Водоемы родного края (названия, краткая характеристика на основе наблюдений).

Вода. Свойства воды. Состояния воды, ее распространение в природе, значение для живых организмов и хозяйственной жизни человека. Круговорот воды в природе.

Полезные ископаемые, их значение в хозяйстве человека, бережное отношение людей к полезным ископаемым. Полезные ископаемые родного края (2–3 примера).

Почва, ее состав, значение для живой природы и для хозяйственной жизни человека.

Растения, их разнообразие. части растения (корень, стебель, лист, цветок, плод, семя). Условия, необходимые для жизни растения (свет, тепло, воздух, вода). Наблюдение роста растений, фиксация изменений. Деревья, кустарники, травы. Дикорастущие и культурные растения. Роль растений в природе и жизни людей, бережное отношение человека к растениям. Растения родного края, названия и краткая характеристика на основе наблюдений.

Грибы: съедобные и ядовитые. Правила сбора грибов.

Животные, их разнообразие. Условия, необходимые для жизни животных (воздух, вода, тепло, пища). Насекомые, рыбы, птицы, звери, их отличия. Особенности питания разных животных (хищные, растительноядные, всеядные). Размножение животных (насекомые, рыбы, птицы, звери). Дикие и домашние животные. Роль животных в природе и жизни людей, бережное отношение человека к животным. Животные родного края, их названия, краткая характеристика на основе наблюдений.

Лес, луг, водоем – единство живой и неживой природы (солнечный свет, воздух, вода, почва, растения, животные). Круговорот веществ. Природные зоны России: общее представление, основные природные зоны (климат, растительный и животный мир, особенности труда и быта людей, влияние человека на природу изучаемых зон, охрана природы).

Человек – часть природы. Зависимость жизни человека от природы. Этическое и эстетическое значение природы в жизни человека. Освоение человеком законов жизни природы посредством практической деятельности. Народный календарь (приметы, поговорки, пословицы), определяющий сезонный труд людей.

Положительное и отрицательное влияние деятельности человека на природу (в том числе на примере окружающей местности). Правила поведения в природе. Охрана природных богатств: воды, воздуха, полезных ископаемых, растительного и животного мира. Заповедники, национальные парки, их роль в охране природы. Красная книга России, ее значение, отдельные представители растений и животных Красной книги. Посильное участие в охране природы. Личная ответственность каждого человека за сохранность природы.

Солнце – ближайшая к нам звезда, источник света и тепла для всего живого на Земле. Важнейшие природные объекты своей страны, района. Предсказание погоды и его значение в жизни людей. Обращение Земли вокруг Солнца как причина смены времен года. Всемирное наследие. Международная Красная книга. Международные экологические организации (2–3 примера). Международные экологические дни, их значение, участие детей в их проведении. Взаимосвязи в природном сообществе: растения – пища и укрытие для животных; животные – распространители плодов и семян растений. Влияние человека на природные сообщества. Природные сообщества родного края (2–3 примера на основе наблюдений).

Человек и общество.

1класс. Семья – самое близкое окружение человека. Семейные традиции. Оказание посильной помощи взрослым. Хозяйство семьи. Духовно-нравственные ценности в семейной культуре народов России и мира.

Младший школьник. Правила поведения в школе, на уроке. Обращение к учителю. Оценка великой миссии учителя в культуре народов России и мира. Классный, школьный коллектив, совместная учеба, игры, отдых. Составление режима дня школьника.

Друзья, взаимоотношения между ними; ценность дружбы, согласия, взаимной помощи.

Значение труда в жизни человека и общества. Профессии людей. Общественный транспорт. Транспорт города или села. Наземный, воздушный и водный транспорт. Правила пользования транспортом.

Наша Родина – Россия, Российская Федерация. Москва – столица России. Государственная символика России: Государственный герб России, Государственный флаг России, Государственный гимн России.

Праздник в жизни общества как средство укрепления общественной солидарности и упрочения духовно-нравственных связей между соотечественниками. Новый год, Рождество. Праздники и памятные даты своего региона. Оформление плаката или стенной газеты к общественному празднику.

2класс. Человек – член общества, носитель и создатель культуры. Понимание того, как складывается и развивается культура общества и каждого его члена.

Значение труда в жизни человека и общества. Личная ответственность человека за результаты своего труда и профессиональное мастерство.

Средства связи: почта, телеграф, телефон, электронная почта, аудио- и видеочаты, форум. Средства массовой информации: радио, телевидение, пресса, Интернет. Избирательность при пользовании средствами массовой информации в целях сохранения духовно-нравственного здоровья.

История Отечества. Счет лет в истории. Наиболее важные и яркие события общественной и культурной жизни страны в разные исторические периоды: Древняя Русь, Московское государство, Российская империя, СССР, Российская Федерация.

Россия на карте, государственная граница России. Расположение Москвы на карте.

Орудия труда в разные исторические эпохи. «Женский» и «мужской» труд. Особенности труда людей родного края. Как дом «вышел» из-под земли.

Человек — создатель и носитель культуры. Семья — самое близкое окружение человека. Семейные традиции. Взаимоотношения в семье и взаимопомощь членов семьи. Оказание посильной помощи взрослым. Забота о детях,

престарелых, больных — долг каждого человека.

Родной край — частица России. Родной город (село), регион

(область, край, республика): название, основные достопримечательности; музеи, театры, спортивные комплексы и пр. Культура общения. Уважение к чужому мнению. Внутренний мир человека: общее представление о человеческих свойствах и качествах.

Зкласс. Человек – член общества, носитель и создатель культуры. Понимание того, как складывается и развивается культура общества и каждого его члена.

Значение труда в жизни человека и общества. Личная ответственность человека за результаты своего труда и профессиональное мастерство.

Средства связи: почта, телеграф, телефон, электронная почта, аудио- и видеочаты, форум. Средства массовой информации: радио, телевидение, пресса, Интернет. Избирательность при пользовании средствами массовой информации в целях сохранения духовно-нравственного здоровья.

История Отечества. Счет лет в истории. Наиболее важные и яркие события общественной и культурной жизни страны в разные исторические периоды: Древняя Русь, Московское государство, Российская империя, СССР, Российская Федерация.

Россия на карте, государственная граница России. Расположение Москвы на карте.

Советская Россия. Символы царской власти. Крестьянское жилище. Городской дом. Культура быта: интерьер дома, посуда, утварь в разные исторические времена. Одежда. Костюм богатых и бедных, горожан и крестьян, представителей разных сословий (князя, боярина, дворянина). Во что верили славяне. Принятие христианства на Руси.

Происхождение имен и фамилий. Имена в далекой древности. Крепостные крестьяне и помещики. Отмена крепостного права. Ремесла. Возникновение и развитие ремесел на Руси, в России (кузнечное, ювелирное, гончарное, оружейное и др.). Знаменитые мастера литейного дела. Торговля. Возникновение денег. Развитие техники в России (на примере авиации, автостроения). Освоение космоса. Строительство. Первые славянские поселения, древние города (Великий Новгород, Москва, Владимир).

4класс. Наша Родина – Россия, Российская Федерация. Ценностно-смысловое содержание понятий «Родина», «Отечество», «Отчизна». Государственная символика России: Государственный герб России, Государственный флаг России, Государственный гимн России; правила поведения при прослушивании гимна. Конституция – Основной закон Российской Федерации. Права ребенка.

Президент Российской Федерации – глава государства. Ответственность главы государства за социальное и духовно-нравственное благополучие граждан.

Праздник в жизни общества как средство укрепления общественной солидарности и упрочения духовно-нравственных связей между соотечественниками. Новый год, Рождество, День защитника Отечества, 8 Марта, День весны и труда, День Победы, День России, День защиты детей, День народного единства, День Конституции. Праздники и памятные даты своего региона. Оформление плаката или стенной газеты к общественному празднику.

Россия на карте, государственная граница России.

Москва – столица России. Святыни Москвы – святыни России. Достопримечательности Москвы: Кремль, Красная площадь, Большой театр и др. Характеристика отдельных исторических событий, связанных с Москвой (основание Москвы, строительство Кремля и др.). Герб Москвы. Расположение Москвы на карте.

Россия – многонациональная страна. Народы, населяющие Россию, их обычаи, характерные особенности быта (по выбору). Основные религии народов России: православие, ислам, иудаизм, буддизм. Уважительное отношение к своему и другим народам, их религии, культуре, истории. Проведение спортивного праздника на основе традиционных детских игр народов своего края.

История Отечества. Счет лет в истории. Наиболее важные и яркие события общественной и культурной жизни страны в разные исторические периоды: Древняя Русь, Московское государство, Российская империя, СССР, Российская Федерация. Картины быта, труда, духовно-нравственные и культурные традиции людей в разные исторические времена.

Выдающиеся люди разных эпох как носители базовых национальных ценностей. Охрана памятников истории и культуры. Посильное участие в охране памятников истории и культуры своего края. Личная ответственность каждого человека за сохранность историко-культурного наследия своего края.

Страны и народы мира. Общее представление о многообразии стран, народов, религий на Земле. Знакомство с 3–4 (несколькими) странами (с контрастными особенностями): название, расположение на политической карте, столица, главные достопримечательности.

Начало истории человечества. История первобытного общества. Первобытное искусство. История Древней Греции, Древнего Рима, Древнего Египта. Культура, религия. Археологические находки Средние века: время рыцарей и замков. Новое время: встреча Европы и Америки. Новейшее время: история продолжается сегодня.

Правила безопасной жизни.

1класс. Ценность здоровья и здорового образа жизни. Режим дня школьника, чередование труда и отдыха в режиме дня; личная гигиена. Физическая культура, закаливание, игры на воздухе как условие сохранения и укрепления здоровья. Личная ответственность каждого человека за сохранение и укрепление своего физического и нравственного здоровья. Номера телефонов экстренной помощи. Дорога от дома до школы, правила безопасного поведения на дорогах, в лесу, на водоёме в разное время года.

2класс. Ценность здоровья и здорового образа жизни. Режим дня школьника, чередование труда и отдыха в режиме дня; личная гигиена. Физическая культура, закаливание, игры на воздухе как условие сохранения и укрепления здоровья. Личная ответственность каждого человека за сохранение и укрепление своего физического и нравственного здоровья. Номера телефонов экстренной помощи. Первая помощь при лёгких травмах (ушиб, порез, ожог), обмороживании, перегреве. Дорога от дома до школы, правила безопасного поведения на дорогах, в лесу, на водоёме в разное время года. Правила пожарной безопасности, основные правила обращения с газом, электричеством, водой. Правила безопасного поведения в природе. Забота о здоровье и безопасности окружающих людей.

3класс. Номера телефонов экстренной помощи. Первая помощь при лёгких травмах (ушиб, порез, ожог), обмороживании, перегреве. Дорога от дома до школы, правила безопасного поведения на дорогах, в лесу, на водоёме в разное время года. Правила пожарной безопасности, основные правила обращения с газом, электричеством, водой. Правила безопасного поведения в природе. Забота о здоровье и безопасности окружающих людей .

4класс. Дорога от дома до школы, правила безопасного поведения на дорогах, в лесу, на водоёме в разное время года. Правила пожарной безопасности, основные правила обращения с газом, электричеством, водой. Правила безопасного поведения в природе. Забота о здоровье и безопасности окружающих людей .

2.2.2.6. Основы религиозных культур и светской этики

Предметная область «Основы религиозных культур и светской этики» представляет собой единый комплекс структурно и содержательно связанных друг с другом учебных модулей, один из которых изучается по выбору родителей (законных представителей) обучающихся: «Основы православной культуры», «Основы исламской культуры», «Основы буддийской культуры», «Основы иудейской культуры», «Основы мировых религиозных культур», «Основы светской этики».

Россия — наша Родина.

Введение в православную духовную традицию. Особенности восточного христианства. Введение в исламскую духовную традицию. Введение в буддийскую духовную традицию. Введение в иудейскую духовную традицию.

Культура и религия. Древнейшие верования. Религии мира и их основатели. Священные книги религий мира. Хранители предания в религиях мира. Человек в религиозных традициях мира. Священные сооружения.

Искусство в религиозной культуре. Религии России. Религия и мораль. Нравственные заповеди в религиях мира. Религиозные ритуалы. Обычаи и обряды. Религиозные ритуалы в искусстве. Календари религий мира. Праздники в религиях мира. Семья, семейные ценности. Долг, свобода, ответственность, учение и труд. Милосердие, забота о слабых, взаимопомощь, социальные проблемы общества и отношение к ним разных религий. Любовь и уважение к Отечеству. Патриотизм многонационального и многоконфессионального народа России.

Блок «Основы светской этики»

4класс Россия – наша Родина.

Семья, семейные ценности. Долг, свобода, ответственность, учение и труд. Милосердие, забота о слабых, взаимопомощь, социальные проблемы общества и отношение к ним разных религий. Любовь и уважение к Отечеству. Патриотизм многонационального и многоконфессионального народа России.

Культура и мораль. Этика и её значение в жизни человека. Долг, свобода, ответственность, учение и труд. Праздники как одна из форм исторической памяти. Семья, семейные ценности. Образцы нравственности в культурах разных народов. Государство и мораль гражданина. Образцы нравственности в культуре Отечества. Трудовая мораль. Нравственные традиции предпринимательства. Что значит быть нравственным в наше время? Высшие нравственные ценности, идеалы, принципы морали. Методика создания морального кодекса в школе. Нормы морали. Этикет. Образование как нравственная норма. Методы нравственного самосовершенствования. Милосердие, забота о слабых, взаимопомощь. Любовь и уважение к Отечеству. Патриотизм многонационального и многоконфессионального народа России.

2.2.2.7. Изобразительное искусство»

Виды художественной деятельности

Восприятие произведений искусства.

1 класс Особенности художественного творчества: художник и зритель. Образная сущность искусства: художественный образ, его условность, передача общего через единичное. *Три вида художественной деятельности (изобразительная, декоративная, конструктивная). Первичное освоение художественных материалов и техник. Художники и зрители. Первоначальный опыт художественного творчества и опыт восприятия искусства. Восприятие детской изобразительной деятельности. Учимся быть художниками, учимся быть зрителями.*

2класс Представление о роли изобразительных (пластических) искусств в повседневной жизни человека, в организации его материального окружения. *Знакомство с понятием «произведение искусства». Картина. Скульптура. Цвет и краски в картинах художников. Художественный музей.*

3класс Человек, мир природы в реальной жизни: образ человека, природы в искусстве. Представления о богатстве и разнообразии художественной культуры (на примере культуры народов России). Выдающиеся представители изобразительного искусства народов России (по выбору). Ведущие художественные музеи России (ГТГ, Русский музей, Эрмитаж) и региональные музеи. Восприятие и эмоциональная оценка шедевров национального, российского и мирового искусства. Разнообразные музеи. Роль художника в организации экспозиции.

4класс Отражение в произведениях пластических искусств общечеловеческих идей о нравственности и эстетике: отношение к природе, человеку и обществу. Человек, мир природы в реальной жизни: образ человека, природы в искусстве. Представления о богатстве и разнообразии художественной культуры (на примере культуры народов России). Выдающиеся представители изобразительного искусства народов России (по выбору).

Рисунок.

1класс Материалы для рисунка: карандаш, ручка, фломастер, пастель, мелки и т. д. Приёмы работы с различными графическими материалами. Роль рисунка в искусстве: основная и вспомогательная. Красота и разнообразие природы, предметов, выраженные средствами рисунка. Изображение деревьев, птиц, животных: общие и характерные черты. *Первичный опыт работы художественными материалами, эстетическая оценка их выразительных возможностей. Пятно, объем, линия, цвет — основные средства Изображения в жизни человека. Развитие наблюдательности и аналитических возможностей глаза. Кабинет искусства — художественная мастерская. Красота и разнообразие окружающего мира природы. Развитие наблюдательности. Эстетическое восприятие деталей природы.*

2класс Материалы для рисунка: карандаш, ручка, фломастер, пастель, мелки и т. д. Приёмы работы с различными графическими материалами. Роль рисунка в искусстве: основная и вспомогательная. Красота и разнообразие природы, человека, зданий, предметов, выраженные средствами рисунка.

3класс Материалы для рисунка: карандаш, ручка, фломастер, уголь, пастель, мелки и т. д. Приёмы работы с различными графическими материалами. Роль рисунка в искусстве: основная и вспомогательная. Красота и разнообразие природы, человека, зданий, предметов, выраженные средствами рисунка.

4класс Материалы для рисунка: карандаш, ручка, фломастер, уголь, пастель, мелки и т. д. Приёмы работы с различными графическими материалами. Роль рисунка в искусстве: основная и вспомогательная. Красота и разнообразие природы, человека, зданий, предметов, выраженные средствами рисунка.

Живопись.

1класс Живописные материалы. Красота и разнообразие природы, зданий, предметов, выраженные средствами живописи. Цвет основа языка живописи. *Основы понимания роли декоративной художественной деятельности в жизни человека. Первичный опыт владения художественными материалами и техниками (аппликация, бумагопластика, коллаж, монотипия).*

2класс Живописные материалы. Красота и разнообразие природы, зданий, предметов, выраженные средствами живописи. Цвет основа языка живописи. Выбор средств художественной выразительности для создания живописного образа в соответствии с поставленными задачами. Образы природы в живописи. *Изображение пейзажа по представлению с ярко выраженным настроением: радостный и праздничный пейзаж; мрачный и тоскливый пейзаж; нежный и певучий пейзаж.*

3класс Живописные материалы. Красота и разнообразие природы, человека, зданий, предметов, выраженные средствами живописи. Цвет основа языка живописи. Выбор средств художественной выразительности для создания живописного образа в соответствии с поставленными задачами. Образы природы и человека в живописи. Знакомство с произведениями исторического и бытового жанра. Изображение по представлению исторического события (на тему русской былинной истории или истории средневековья, или изображение своей повседневной жизни: завтрак в семье, мы играем и т.д.).

4класс Живописные материалы. Красота и разнообразие природы, человека, зданий, предметов, выраженные средствами живописи. Цвет основа языка живописи. Выбор средств художественной выразительности для создания живописного образа в соответствии с поставленными задачами. Образы природы и человека в живописи.

Скульптура.

1класс Элементарные приёмы работы с пластическими скульптурными материалами для создания выразительного образа (пластилин, глина — раскатывание, набор объёма, вытягивание формы). *Объемные изображения. Отличие изображения в пространстве от изображения на плоскости. Развитие наблюдательности и фантазии при восприятии*

объемной формы. Целостность формы. Приемы работы с пластилином. Лепка: от создания большой формы к проработке деталей. Превращения (изменение) комка пластилина способами вытягивания и вдавливания.

2класс *Материалы скульптуры и их роль в создании выразительного образа. Объем — основа языка скульптуры. Основные темы скульптуры. Красота животных, выраженная средствами скульптуры. Изучение и изображение архитектурного памятника, своих родных мест.*

3класс *Материалы скульптуры и их роль в создании выразительного образа. Элементарные приёмы работы с пластическими скульптурными материалами для создания выразительного образа (пластилин, глина — раскатывание, набор объёма, вытягивание формы). Объем — основа языка скульптуры. Основные темы скульптуры. Красота человека и животных, выраженная средствами скульптуры. Учимся смотреть скульптуру. Скульптура в музее и на улице. Памятники. Парковая скульптура. Лепка фигуры человека или животного (в движении) для парковой скульптуры.*

4класс - *Материалы скульптуры и их роль в создании выразительного образа. Элементарные приёмы работы с пластическими скульптурными материалами для создания выразительного образа (пластилин, глина — раскатывание, набор объёма, вытягивание формы). Объем — основа языка скульптуры. Основные темы скульптуры. Красота человека и животных, выраженная средствами скульптуры. Скульптура в музее и на улице. Памятники. Парковая скульптура. Лепка фигуры человека или животного (в движении) для парковой скульптуры.*

Художественное конструирование и дизайн.

1класс *Разнообразие материалов для художественного конструирования и моделирования (пластилин, бумага, картон и др.). Элементарные приёмы работы с различными материалами для создания выразительного образа (пластилин — раскатывание, набор объёма, вытягивание формы; бумага и картон — сгибание, вырезание). Материалы скульптуры и их роль в создании выразительного образа. Элементарные приёмы работы с пластическими скульптурными материалами для создания выразительного образа (пластилин, глина — раскатывание, набор объёма, вытягивание формы). Объем — основа языка скульптуры. Основные темы скульптуры. Красота человека и животных, выраженная средствами скульптуры. Скульптура в музее и на улице. Памятники. Парковая скульптура. Лепка фигуры человека или животного (в движении) для парковой скульптуры.*

2класс *Разнообразие материалов для художественного конструирования и моделирования (пластилин, бумага, картон и др.). Элементарные приёмы работы с различными материалами для создания выразительного образа (пластилин — раскатывание, набор объёма, вытягивание формы; бумага и картон — сгибание, вырезание). Представление о возможностях использования навыков художественного конструирования и моделирования в жизни человека. Машины разных времен. Умение видеть образ в форме машин. Придумать, нарисовать или построить из бумаги образы фантастических машин (наземных, водных, воздушных).*

3класс *Разнообразие материалов для художественного конструирования и моделирования (пластилин, бумага, картон и др.). Элементарные приёмы работы с различными материалами для создания выразительного образа (пластилин — раскатывание, набор объёма, вытягивание формы; бумага и картон — сгибание, вырезание). Представление о возможностях использования навыков художественного конструирования и моделирования в жизни человека. Роль художника в создании витрин. Реклама. Проект оформления витрины любого магазина (по выбору детей).*

4класс *Разнообразие материалов для художественного конструирования и моделирования (пластилин, бумага, картон и др.). Элементарные приёмы работы с различными материалами*

для создания выразительного образа (пластилин — раскатывание, набор объёма, вытягивание формы; бумага и картон — сгибание, вырезание). Представление о возможностях использования навыков художественного конструирования и моделирования в жизни человека. *Конструктивные особенности русского города-крепости. Крепостные стены и башни как архитектурные постройки. Древнерусский каменный храм. Конструкция и художественный образ, символика архитектуры православного храма.*

Декоративно-прикладное искусство.

1 класс Разнообразие форм в природе как основа декоративных форм в прикладном искусстве (цветы, раскраска бабочек, переплетение ветвей деревьев, морозные узоры на стекле и т. д.). Сказочные образы в народной культуре и декоративно-прикладном искусстве. *Украшения в окружающей действительности. Разнообразие украшений (декор). Цветы — украшение Земли. Цветы украшают все наши праздники, все события нашей жизни. Разнообразие цветов, их форм, окраски, узорчатых деталей. Многообразие и красота форм, узоров, расцветок и фактур в природе. Знакомство с новыми возможностями художественных материалов и новыми техниками.*

2 класс Истоки декоративно-прикладного искусства и его роль в жизни человека. Понятие о синтетичном характере народной культуры (украшение жилища, предметов быта, орудий труда, костюма).

3 класс Понятие о синтетичном характере народной культуры (украшение жилища, предметов быта, орудий труда, костюма; Чугунные ограды в родном городе, деревянный ажур наличников. Проект ажурной решетки или ворот, вырезание из сложенной цветной бумаги и вклеивание их в композицию на тему "Парки, скверы, бульвары".

4 класс Образ человека в традиционной культуре. Представления народа о мужской и женской красоте, отражённые в изобразительном искусстве, сказках, песнях; (музыка, песни, хороводы; былины, сказания, сказки). Ознакомление с произведениями народных художественных промыслов в России (с учётом местных условий).

Азбука искусства. Как говорит искусство?

Композиция.

1 класс Симметрия. *Симметрия, повтор, ритм, свободный фантазийный узор.*

2 класс Элементарные приёмы композиции на плоскости. Пропорции и перспектива. Понятия: линия горизонта, ближе — больше, дальше — меньше, загораживания. Роль контраста в композиции: низкое и высокое, большое и маленькое, тонкое и толстое, тёмное и светлое, спокойное и динамичное и т. д. Композиционный центр (зрительный центр композиции). Главное и второстепенное в композиции.

3 класс Роль контраста в композиции: низкое и высокое, большое и маленькое, тонкое и толстое, тёмное и светлое, спокойное и динамичное и т. д. Композиционный центр (зрительный центр композиции). Главное и второстепенное в композиции.

4 класс Симметрия и асимметрия.

Цвет.

1 класс Основные и составные цвета. Тёплые и холодные цвета. Смещение цветов. Роль белой и чёрной красок в эмоциональном звучании и выразительности образа. Эмоциональные возможности цвета. *Знакомство с цветом. Краски гуашь. Навыки работы гуашью. Организация рабочего места. Цвет. Эмоциональное и ассоциативное звучание цвета. Проба красок. Изображение с помощью цвета и ритма. Ритмическое заполнение листа (создание красочного коврика). Выражение настроения в изображении.*

2 класс Основные и составные цвета. Тёплые и холодные цвета. Смещение цветов. Роль белой и чёрной красок в эмоциональном звучании и выразительности образа. Передача с помощью цвета характера персонажа, его эмоционального состояния. Темное и светлое.

Оттенки цвета. Умение смешивать цветные краски с белой и черной. Изображение природных стихий.

3 класс Основные и составные цвета. Тёплые и холодные цвета. Смешение цветов. Роль белой и чёрной красок в эмоциональном звучании и выразительности образа. Эмоциональные возможности цвета. Передача с помощью цвета характера персонажа, его эмоционального состояния. Картина-натюрморт. Жанр натюрморта. Изображение натюрморта по представлению, выражение настроения.

4 класс Практическое овладение основами цветоведения. Передача с помощью цвета характера персонажа, его эмоционального состояния.

Линия.

1 класс Многообразие линий (тонкие, толстые, прямые, волнистые, плавные) и их знаковый характер. Линия, пятно. *Знакомство с понятиями «линия» и «плоскость». Линии в природе. Линейные изображения на плоскости. Повествовательные возможности линии (линия — рассказчица).*

2 класс Многообразие линий (тонкие, толстые, прямые, волнистые, плавные, острые, закруглённые спиралью, летящие) и их знаковый характер. Линия, штрих, пятно и художественный образ. Передача с помощью линии эмоционального состояния природы, человека, животного. *Изображение ветки с определенным характером и настроением нежные и могучие ветки.*

3 класс Многообразие линий (тонкие, толстые, прямые, волнистые, плавные, острые, закруглённые спиралью, летящие) и их знаковый характер. Линия, штрих, пятно и художественный образ. Передача с помощью линии эмоционального состояния природы, человека, животного. *Красота и выразительность линии. Тонкие и толстые, подвижные и тягучие линии. Изображение зимнего леса на белых листах бумаги.*

Форма.

1 класс Разнообразие форм предметного мира и передача их на плоскости и в пространстве. Простые геометрические формы. Природные формы. *Знакомство с понятием «форма». Сравнение по форме различных листьев и выявление ее геометрической основы. Использование этого опыта в изображении разных по форме деревьев. Сравнение пропорций частей в составных, сложных формах (например, из каких простых форм состоит тело у разных животных). Тень как пример пятна, которое помогает увидеть обобщенный образ формы.*

2 класс Разнообразие форм предметного мира и передача их на плоскости и в пространстве. Сходство и контраст форм. Простые геометрические формы. Природные формы.

3 класс Художник и книга. Иллюстрации. Форма книги. Шрифт. Буквица. Иллюстрирование выбранной сказки или конструирование книжки-игрушки.

4 класс Трансформация форм. Влияние формы предмета на представление о его характере. Силуэт.

Объём.

1 класс Объём в пространстве и объём на плоскости. Способы передачи объёма. Выразительность объёмных композиций *Овладение первичными навыками изображения в объеме. Изображения в жизни человека.*

2 класс Объём в пространстве и объём на плоскости. Способы передачи объёма. Выразительность объёмных композиций. *Создание в объеме образов с ярко выраженным характером. Перевод плоского листа в разнообразные объёмные формы. Склеивание простых объёмных форм (конус, цилиндр, "лесенка", "гармошка").*

3 класс Объём в пространстве и объём на плоскости. Способы передачи объёма. Выразительность объёмных композиций. *Объем, образ в трехмерном пространстве.*

Выразительные, т. е. образные (похожие на кого-то), объемные объекты в природе (пни, камни, коряги, сугробы и др.).

4 класс Объем в пространстве и объем на плоскости. Способы передачи объема. Выразительность объемных композиций.

Ритм.

1 класс Виды ритма (спокойный, замедленный, порывистый, беспокойный и т. д.). Ритм линий, цвета. *Представление о ритме пятен Коврик на тему осенней земли с опавшими листьями.*

2 класс Виды ритма (спокойный, замедленный, порывистый, беспокойный и т. д.). Ритм линий, пятен, цвета. Элементарные знания о композиции. От изменения положения на листе даже одинаковых пятен изменяется и содержание композиции. Ритмическое расположение летящих птиц (работа индивидуальная или коллективная).

3 класс Роль ритма в эмоциональном звучании композиции в живописи и рисунке. Передача движения в композиции с помощью ритма элементов. Особая роль ритма в декоративно-прикладном искусстве. Эскиз платка: для девочки, для бабушки, то есть разных по содержанию, ритмике рисунка, колориту, как средство выражения.

4класс – *Цвет в одежде, символические значения орнаментов. Изображение древнерусских воинов, княжеской дружины.*

Значимые темы искусства. О чём говорит искусство?

Земля — наш общий дом.

1 класс Наблюдение природы и природных явлений, различение их характера и эмоциональных состояний. Постройки в природе: птичьи гнёзда, норы, ульи, панцирь черепахи, домик улитки и т.д. *Природные постройки и конструкции. Многообразие природных построек (стручки, орешки, раковины, норки, гнезда, соты и т. п.). Их формы и конструкции. Соотношение форм и их пропорций.*

2 класс Разница в изображении природы в разное время года, суток, в различную погоду. Жанр пейзажа. *Изображение контрастных состояний природы (море нежное, ласковое, бурное, тревожное, радостное)*

3класс Пейзажи разных географических широт. Использование различных художественных материалов и средств для создания выразительных образов природы. Наблюдение природы и природных явлений, различение их характера и эмоциональных состояний. Изображение пейзажа по представлению с ярко выраженным настроением: радостный и праздничный пейзаж; мрачный и тоскливый пейзаж; нежный и певучий пейзаж.

4класс Восприятие и эмоциональная оценка шедевров русского и зарубежного искусства, изображающих природу. Общность тематики, передаваемых чувств, отношения к природе в произведениях авторов — представителей разных культур, народов, стран (например, А. К. Саврасов, И. И. Левитан, И. И. Шишкин, Н. К. Рерих, К. Моне, П. Сезанн, В. Ван Гог и др.).

Знакомство с несколькими наиболее яркими культурами мира, представляющими разные народы и эпохи (например, Древняя Греция, средневековая Европа, Япония или Индия). Роль природных условий в характере культурных традиций разных народов мира. Образ человека в искусстве разных народов. Образы архитектуры и декоративно-прикладного искусства.

Родина моя — Россия.

1класс – *Создание образа города. Прогулка по родному городу или селу с целью наблюдения реальных построек: рассмотрение улицы. Анализ формы домов, их элементов, деталей в связи с их назначением. Разнообразие городских построек. Малые архитектурные формы, деревья в городе. Создание образа города (коллективная творческая работа или индивидуальные работы).*

2 класс Пейзажи родной природы. Единство декоративного строя в украшении жилища, предметов быта, орудий труда, костюма. Пейзаж как образная среда этого дома и фигура – образ хозяина дома, выражая эти образы характером постройки, одежды, формой фигуры, характером деревьев, на фоне которых стоит дом.

3 класс Роль природных условий в характере традиционной культуры народов России. *Лепка посуды из пластилина с росписью по белой грунтовке.*

4 класс Связь изобразительного искусства с музыкой, песней, танцами, былинами, сказаниями, сказками. Образ человека в традиционной культуре. Представления народа о красоте человека (внешней и духовной), отражённые в искусстве. Образ защитника Отечества. *Памятники древнего зодчества*

Человек и человеческие взаимоотношения.

1класс- *Красота узоров (орнаментов), созданных человеком. Разнообразие орнаментов и их применение в предметном окружении человека.*

2класс- Образ человека в разных культурах мира. Эмоциональная и художественная выразительность образов персонажей, пробуждающих лучшие человеческие чувства и качества: доброту, сострадание. Изображение доброго и злого воина.

3 класс Образ современника. Жанр портрета. Темы любви, дружбы, семьи в искусстве. Эмоциональная и художественная выразительность образов персонажей, пробуждающих лучшие человеческие чувства и качества: поддержку, заботу, героизм, бескорыстие и т. д. Портрет по памяти или по представлению (портрет подруги, друга).

4класс –Образы персонажей, вызывающие гнев, раздражение, презрение. Представление народа о красоте человека, связанное с традициями жизни и труда в определенных природных и исторических условиях. Женский и мужской образы.

Искусство дарит людям красоту.

1 класс Художественное конструирование и оформление помещений. *Постройки в окружающей нас жизни. Постройки, сделанные человеком. Строят не только дома, но и вещи, создавая для них нужную форму — удобную и красивую. Соотношение форм и их пропорций. Соотношение и взаимосвязь внешнего вида и внутренней конструкции дома. Назначение дома и его внешний вид. Внутреннее устройство дома, его наполнение. Красота и удобство дома. Архитектура. Архитектор. Планирование города.*

2 класс Художественное конструирование и оформление помещений, одежды. *Повседневная и праздничная посуда. Конструкция, форма предметов и роспись и украшение посуды.*

3 класс Искусство вокруг нас сегодня. Использование различных художественных материалов и средств для создания проектов красивых, удобных и выразительных предметов быта, видов транспорта. Представление о роли изобразительных (пластических) искусств в повседневной жизни человека, в организации его материального окружения. Художественное конструирование и оформление помещений и парков, транспорта и посуды, мебели и одежды, книг и игрушек. *Знакомство с истоками родного искусства в постройках, предметах быта, в том, как люди одеваются и украшают одежду.*

4 класс Отражение в пластических искусствах природных, географических условий, традиций, религиозных верований разных народов (на примере изобразительного и декоративно-прикладного искусства народов России). *Роль природных условий в характере традиционной культуры народа. Гармония жилья с природой.*

Опыт художественно-творческой деятельности.

1 класс Участие в различных видах изобразительной, декоративноприкладной и художественноконструкторской деятельности.

Освоение основ рисунка, живописи, декоративноприкладного искусства. Изображение по памяти и воображению (пейзаж).

Овладение основами художественной грамоты: формой, ритмом, линией, цветом, объёмом.

Овладение элементарными навыками лепки и бумагопластики.

Выбор и применение выразительных средств для реализации собственного замысла в рисунке, живописи, аппликации, художественном конструировании.

Передача настроения в творческой работе с помощью цвета, пространства, линии, пятна, объёма.

Использование в индивидуальной и коллективной деятельности различных художественных техник и материалов: коллажа, аппликации, бумажной пластики, гуаши, акварели, пастели, восковых мелков, карандаша, фломастеров, пластилина, глины, подручных и природных материалов.

Участие в обсуждении содержания и выразительных средств произведений изобразительного искусства, выражение своего отношения к произведению.

2 класс Участие в различных видах изобразительной, декоративноприкладной и художественноконструкторской деятельности.

Освоение основ рисунка, живописи, скульптуры, декоративно-прикладного искусства. Изображение по памяти и воображению (пейзаж, животные, растения).

Овладение основами художественной грамоты: композицией, формой, ритмом, линией, цветом, объёмом.

Создание моделей предметов бытового окружения человека. Овладение элементарными навыками лепки и бумагопластики.

Выбор и применение выразительных средств для реализации собственного замысла в рисунке, живописи, аппликации, скульптуре, художественном конструировании.

Передача настроения в творческой работе с помощью цвета, тона, композиции, линии, пятна, объёма.

Использование в индивидуальной и коллективной деятельности различных художественных техник и материалов: коллажа, аппликации, бумажной пластики, гуаши, акварели, пастели, восковых мелков, туши, карандаша, фломастеров, пластилина, глины, подручных и природных материалов.

Участие в обсуждении содержания и выразительных средств произведений изобразительного искусства, выражение своего отношения к произведению.

3 класс Участие в различных видах изобразительной, декоративноприкладной и художественноконструкторской деятельности.

Освоение основ рисунка, живописи, скульптуры, декоративно-прикладного искусства. Изображение с натуры, по памяти и воображению (натюрморт, пейзаж, человек, животные, растения).

Овладение основами художественной грамоты: композицией, формой, ритмом, линией, цветом, объёмом, фактурой.

Создание моделей предметов бытового окружения человека. Овладение элементарными навыками лепки и бумагопластики.

Выбор и применение выразительных средств для реализации собственного замысла в рисунке, живописи, аппликации, скульптуре, художественном конструировании.

Передача настроения в творческой работе с помощью цвета, тона, композиции, пространства, линии, штриха, пятна, объёма, фактуры материала.

Использование в индивидуальной и коллективной деятельности различных художественных техник и материалов: коллажа, граттажа, аппликации, фотографии, бумажной пластики, гуаши, акварели, пастели, восковых мелков, туши, карандаша, фломастеров, пластилина, глины, подручных и природных материалов.

Участие в обсуждении содержания и выразительных средств произведений изобразительного искусства, выражение своего отношения к произведению.

4 класс Участие в различных видах изобразительной, декоративноприкладной и художественноконструкторской деятельности.

Освоение основ рисунка, живописи, скульптуры, декоративно-прикладного искусства. Изображение с натуры, по памяти и воображению (натюрморт, пейзаж, человек, животные, растения).

Овладение основами художественной грамоты: композицией, формой, ритмом, линией, цветом, объёмом, фактурой.

Создание моделей предметов бытового окружения человека. Овладение элементарными навыками лепки и бумагопластики.

Выбор и применение выразительных средств для реализации собственного замысла в рисунке, живописи, аппликации, скульптуре, художественном конструировании.

Передача настроения в творческой работе с помощью цвета, тона, композиции, пространства, линии, штриха, пятна, объёма, фактуры материала.

Использование в индивидуальной и коллективной деятельности различных художественных техник и материалов: коллажа, аппликации, компьютерной анимации, натурной мультипликации, фотографии, видеосъёмки, бумажной пластики, гуаши, акварели, пастели, восковых мелков, туши, карандаша, фломастеров, пластилина, глины, подручных и природных материалов.

Участие в обсуждении содержания и выразительных средств произведений изобразительного искусства, выражение своего отношения к произведению.

2.2.2.8.Музыка

1 класс

Мир музыкальных звуков

Классификация музыкальных звуков. Свойства музыкального звука: тембр, длительность, громкость, высота. *Музыкальная речь как способ общения между людьми, её эмоциональное воздействие. Музыкальный и поэтический фольклор. Рождение музыки как естественное проявление человеческого состояния. Музыкальный фольклор народов России и мира.*

Содержание обучения по видам деятельности:

Восприятие и воспроизведение звуков окружающего мира во всем многообразии. Звуки окружающего мира; звуки шумовые и музыкальные. Свойства музыкального звука: тембр, длительность, громкость, высота. Знакомство со звучанием музыкальных инструментов разной высоты и тембровой окраски (просмотр фрагментов видеозаписей исполнения на различных инструментах). Прослушивание фрагментов музыкальных произведений с имитацией звуков окружающего мира.

Игра на элементарных музыкальных инструментах в ансамбле. Первые опыты игры детей на инструментах, различных по способам звукоизвлечения, тембрам.

Пение попевок и простых песен. Разучивание попевок и простых народных песен и обработок народных песен, в том числе, зарубежных; песен из мультфильмов, детских кинофильмов, песен к праздникам. Формирование правильной певческой установки и певческого дыхания.

Ритм – движение жизни

Ритм окружающего мира. Понятие длительностей в музыке. Короткие и длинные звуки. Ритмический рисунок. Акцент в музыке: сильная и слабая доли.

Содержание обучения по видам деятельности:

Восприятие и воспроизведение ритмов окружающего мира. Ритмические игры. «Звучащие жесты» («инструменты тела»): хлопки, шлепки, щелчки, притопы и др. Осознание коротких и длинных звуков в ритмических играх: слоговая система озвучивания длительностей и их графическое изображение; ритмоинтонирование слов, стихов; ритмические «паззлы».

Игра в детском шумовом оркестре. Простые ритмические аккомпанементы к музыкальным произведениям.

Игра в детском шумовом оркестре: ложки, погремушки, трещотки, треугольники, колокольчики и др. Простые ритмические аккомпанементы к инструментальным пьесам (примеры: Д.Д. Шостакович «Шарманка», «Марш»; М.И. Глинка «Полька», П.И. Чайковский пьесы из «Детского альбома» и др.). Чередование коротких и длинных звуков; формирование устойчивой способности к равномерной пульсации; формирование ощущения сильной доли; чередование сильных и слабых долей. Использование «звучащих жестов» в качестве аккомпанемента к стихотворным текстам и музыкальным пьесам. Простые ритмические аккомпанементы к пройденным песням.

Мелодия – царица музыки

Мелодия – главный носитель содержания в музыке. Интонация в музыке и в речи. Интонация как основа эмоционально-образной природы музыки. Выразительные свойства мелодии. Типы мелодического движения. Аккомпанемент. *Интонации музыкальные и речевые. Выразительность и изобразительность в музыке. Мелодия - душа музыки. Сочинения профессиональных композиторов.*

Содержание обучения по видам деятельности:

Слушание музыкальных произведений яркого интонационно-образного содержания.

Примеры: Г. Свиридов «Ласковая просьба», Р. Шуман «Первая утрата», Л. Бетховен Симфония № 5 (начало), В.А. Моцарт Симфония № 40 (начало).

Исполнение песен с плавным мелодическим движением. Разучивание и исполнение песен с поступенным движением, повторяющимися интонациями. Пение по «лесенке»; пение с применением ручных знаков.

Музыкально-игровая деятельность – интонация-вопрос, интонация-ответ. Интонации музыкально-речевые: музыкальные игры «вопрос-ответ», «поставь точку в конце музыкального предложения» (пример, А.Н. Пахмутова «Кто пасется на лугу?»).

Освоение приемов игры мелодии на ксилофоне и металлофоне. Ознакомление с приемами игры на ксилофоне и металлофоне. Исполнение элементарных мелодий на ксилофоне и металлофоне с простым ритмическим аккомпанементом.

Музыкальные краски

Первоначальные знания о средствах музыкальной выразительности. Понятие контраста в музыке. Лад. Мажор и минор. Тоника. *Музыкальные инструменты. Основные средства музыкальной выразительности- тембр. Развитие в музыке. Мамин праздник.*

Содержание обучения по видам деятельности:

Слушание музыкальных произведений с контрастными образами, пьес различного ладового наклонения. Пьесы различного образно-эмоционального содержания. Примеры: П.И. Чайковский «Детский альбом» («Болельщик куклы», «Новая кукла»); Р. Шуман «Альбом для юношества» («Дед Мороз», «Веселый крестьянин»). Контрастные образы внутри одного произведения. Пример: Л. Бетховен «Весело-грустно».

Пластическое интонирование, двигательная импровизация под музыку разного характера. «Создаем образ»: пластическое интонирование музыкального образа с применением «звучащих жестов»; двигательная импровизация под музыку контрастного характера.

Исполнение песен, написанных в разных ладах. Формирование ладового чувства в хоровом пении: мажорные и минорные краски в создании песенных образов. Разучивание и исполнение песен контрастного характера в разных ладах.

Игры-драматизации. Театрализация небольших инструментальных пьес контрастного ладового характера. Самостоятельный подбор и применение элементарных инструментов в создании музыкального образа.

Музыкальные жанры: песня, танец, марш

Формирование первичных аналитических навыков. Определение особенностей основных жанров музыки: песня, танец, марш. *Музыка народная и профессиональная.*

Содержание обучения по видам деятельности:

Слушание музыкальных произведений, имеющих ярко выраженную жанровую основу. Песня, танец, марш в музыкальном материале для прослушивания и пения (в том числе,

на основе пройденного материала): восприятие и анализ особенностей жанра. Двигательная импровизация под музыку с использованием простых танцевальных и маршевых движений.

Сочинение простых инструментальных аккомпанементов как сопровождения к песенной, танцевальной и маршевой музыке. Песня, танец, марш в музыкальном материале для инструментального музицирования: подбор инструментов и сочинение простых вариантов аккомпанемента к произведениям разных жанров.

Исполнение хоровых и инструментальных произведений разных жанров. Двигательная импровизация. Формирование навыков публичного исполнения на основе пройденного хоровой и инструментальной музыки разных жанров. Первые опыты концертных выступлений в тематических мероприятиях.

Музыкальная азбука или где живут ноты

Основы музыкальной грамоты. Нотная запись как способ фиксации музыкальной речи. Нотоносец, скрипичный ключ, нота, диез, бемоль. Знакомство с фортепианной клавиатурой: изучение регистров фортепиано. Расположение нот первой октавы на нотоносце и клавиатуре. Формирование зрительно-слуховой связи: ноты-клавиши-звуки. Динамические оттенки (форте, пиано). *Элементы нотной грамоты. Система графических знаков для записи музыки.*

Содержание обучения по видам деятельности:

Игровые дидактические упражнения с использованием наглядного материала. Освоение в игровой деятельности элементов музыкальной грамоты: нотоносец, скрипичный ключ, расположение нот первой октавы на нотоносце, диез, бемоль. Знакомство с фортепианной клавиатурой (возможно на основе клавиатуры синтезатора). Установление зрительно-слуховой и двигательной связи между нотами, клавишами, звуками; логика расположения клавиш: высокий, средний, низкий регистры; поступенное движение в диапазоне октавы.

Слушание музыкальных произведений с использованием элементарной графической записи. Развитие слухового внимания: определение динамики и динамических оттенков. Установление зрительно-слуховых ассоциаций в процессе прослушивания музыкальных произведений с характерным мелодическим рисунком (восходящее и нисходящее движение мелодии) и отражение их в элементарной графической записи (с использованием знаков – линии, стрелки и т.д.).

Пение с применением ручных знаков. Пение простейших песен по нотам. Разучивание и исполнение песен с применением ручных знаков. Пение разученных ранее песен по нотам.

Игра на элементарных музыкальных инструментах в ансамбле. Первые навыки игры по нотам.

Я – артист

Сольное и ансамблевое музицирование (вокальное и инструментальное). Творческое соревнование. *Русские народные музыкальные инструменты. Региональные музыкальные традиции. Музыкальный фольклор народов России в сочинениях профессиональных композиторов. Музыка в цирке.*

Содержание обучения по видам деятельности:

Исполнение пройденных хоровых и инструментальных произведений в школьных мероприятиях.

Командные состязания: викторины на основе изученного музыкального материала; ритмические эстафеты; ритмическое эхо, ритмические «диалоги».

Развитие навыка импровизации, импровизация на элементарных музыкальных инструментах с использованием пройденных ритмоформул; импровизация-вопрос, импровизация-ответ; соревнование солистов – импровизация простых аккомпанементов и ритмических рисунков.

Музыкально-театрализованное представление

Музыкально-театрализованное представление как результат освоения программы по учебному предмету «Музыка» в первом классе.

2 класс

Народное музыкальное искусство. Традиции и обряды

Музыкальный фольклор. Народные игры. Народные инструменты. Годовой круг календарных праздников. *Интонация и развитие в музыке. Народные песнопения о Сергии Радонежском. Оркестр русских народных инструментов. Народные музыкальные традиции родного края. Фольклор – народная мудрость. Основные приемы развития музыки (повтор и контраст).*

Содержание обучения по видам деятельности:

Музыкально-игровая деятельность. Повторение и инсценирование народных песен, пройденных в первом классе. Разучивание и исполнение закличек, потешек, игровых и хороводных песен. Приобщение детей к игровой традиционной народной культуре: народные игры с музыкальным сопровождением. Примеры: «Каравай», «Яблонька», «Галка», «Заинька». Игры народного календаря: святочные игры, колядки, весенние игры (виды весенних хороводов – «змейка», «улитка» и др.).

Игра на народных инструментах. Знакомство с ритмической партитурой. Исполнение произведений по ритмической партитуре. Свободное дирижирование ансамблем одноклассников. Исполнение песен с инструментальным сопровождением: подражание «народному оркестру» (ложки, трещотки, гусли, шаркунки). Народные инструменты разных регионов.

Слушание произведений в исполнении фольклорных коллективов. Прослушивание народных песен в исполнении детских фольклорных ансамблей, хоровых коллективов (пример: детский фольклорный ансамбль «Зоренька», Государственный академический русский народный хор имени М.Е. Пятницкого и др.). Знакомство с народными танцами в исполнении фольклорных и профессиональных ансамблей (пример: Государственный ансамбль народного танца имени Игоря Моисеева; коллективы разных регионов России и др.).

Широка страна моя родная

Государственные символы России (герб, флаг, гимн). Гимн – главная песня народов нашей страны. Гимн Российской Федерации.

Мелодия. Мелодический рисунок, его выразительные свойства, фразировка. Многообразие музыкальных интонаций. Великие русские композиторы-мелодисты: М.И. Глинка, П.И. Чайковский, С.В. Рахманинов. *Композитор – исполнитель – слушатель. Государственный музыкальный символ – Гимн России. Музыкальные образы родного края. Музыкальные инструменты. Воплощение в музыке настроений, чувств, характера человека, его отношения к природе, к жизни. Выразительность и изобразительность в музыке.*

Содержание обучения по видам деятельности:

Разучивание и исполнение Гимна Российской Федерации. Исполнение гимна своей республики, города, школы. Применение знаний о способах и приемах выразительного пения.

Слушание музыки отечественных композиторов. Элементарный анализ особенностей мелодии. Прослушивание произведений с яркой выразительной мелодией. Примеры: М.И. Глинка «Патриотическая песня», П.И. Чайковский Первый концерт для фортепиано с оркестром (1 часть), С.В. Рахманинов «Вокализ», Второй концерт для фортепиано с оркестром (начало). Узнавание в прослушанных произведениях различных видов интонаций (призывная, жалобная, настойчивая и т.д.).

Подбор по слуху с помощью учителя пройденных песен с несложным (поступенным) движением. Освоение фактуры «мелодия-аккомпанемент» в упражнениях и пьесах для оркестра элементарных инструментов.

Игра на элементарных музыкальных инструментах в ансамбле. Развитие приемов игры на металлофоне и ксилофоне одной и двумя руками: восходящее и нисходящее движение; подбор по слуху с помощью учителя пройденных песен; освоение фактуры «мелодия-аккомпанемент» в упражнениях и пьесах для оркестра элементарных инструментов.

Музыкальное время и его особенности

Метроритм. Длительности и паузы в простых ритмических рисунках. Ритмоформулы. Такт. Размер.

Содержание обучения по видам деятельности:

Игровые дидактические упражнения с использованием наглядного материала. Восьмые, четвертные и половинные длительности, паузы. Составление ритмических рисунков в объеме фраз и предложений, ритмизация стихов.

Ритмические игры. Ритмические «пазлы», ритмическая эстафета, ритмическое эхо, простые ритмические каноны.

Игра на элементарных музыкальных инструментах в ансамбле. Чтение простейших ритмических партитур. Соло-гутти. Исполнение пьес на инструментах малой ударной группы: маракас, пандейра, коробочка (вуд-блок), блоктроммель, барабан, треугольник, реко-реко и др.

Разучивание и исполнение хоровых и инструментальных произведений с разнообразным ритмическим рисунком. Исполнение пройденных песенных и инструментальных мелодий по нотам.

Музыкальная грамота

Основы музыкальной грамоты. Расположение нот в первой-второй октавах. Интервалы в пределах октавы, выразительные возможности интервалов.

Содержание обучения по видам деятельности:

Чтение нотной записи. Чтение нот первой-второй октав в записи пройденных песен. Пение простых выученных попевок и песен в размере 2/4 по нотам с тактированием.

Игровые дидактические упражнения с использованием наглядного материала. Игры и тесты на знание элементов музыкальной грамоты: расположение нот первой-второй октав на нотном стане, обозначения длительностей (восьмые, четверти, половинные), пауз (четверти и восьмые), размера (2/4, 3/4, 4/4), динамики (форте, пиано, крещендо, диминуэндо). Простые интервалы: виды, особенности звучания и выразительные возможности.

Пение мелодических интервалов с использованием ручных знаков.

Прослушивание и узнавание в пройденном вокальном и инструментальном музыкальном материале интервалов (терция, кварта, квинта, октава). Слушание двухголосных хоровых произведений

Игра на элементарных музыкальных инструментах в ансамбле. Простое оstinатное сопровождение к пройденным песням, инструментальным пьесам с использованием интервалов (терция, кварта, квинта, октава). Ознакомление с приемами игры на синтезаторе.

«Музыкальный конструктор»

Мир музыкальных форм. Повторность и вариативность в музыке. Простые песенные формы (двухчастная и трехчастная формы). Вариации. Куплетная форма в вокальной музыке. Прогулки в прошлое. Классические музыкальные формы (Й. Гайдн, В.А. Моцарт, Л. Бетховен, Р. Шуман, П.И. Чайковский, С.С. Прокофьев и др.). *Музыкальные инструменты. Мир музыки Моцарта. Оркестровая партитура. Мир музыки Прокофьева и Чайковского.*

Содержание обучения по видам деятельности:

Слушание музыкальных произведений. Восприятие точной и вариативной повторности в музыке. Прослушивание музыкальных произведений в простой двухчастной форме (примеры: Л. Бетховен Багатели, Ф. Шуберт Экосезы); в простой трехчастной форме (примеры: П.И. Чайковский пьесы из «Детского альбома», Р. Шуман «Детские сцены», «Альбом для юношества», С.С. Прокофьев «Детская музыка»); в форме вариаций (примеры: инструментальные и оркестровые вариации Й. Гайдна, В.А. Моцарта, Л. Бетховена, М.И. Глинки); куплетная форма (песни и хоровые произведения).

Игра на элементарных музыкальных инструментах в ансамбле. Исполнение пьес в простой двухчастной, простой трехчастной и куплетной формах в инструментальном музицировании. Различные типы аккомпанемента как один из элементов создания контрастных образов.

Сочинение простейших мелодий. Сочинение мелодий по пройденным мелодическим моделям. Игра на ксилофоне и металлофоне сочиненных вариантов. «Музыкальная эстафета»: игра на элементарных инструментах сочиненного мелодико-ритмического рисунка с точным и неточным повтором по эстафете.

Исполнение песен в простой двухчастной и простой трехчастной формах. Примеры: В.А. Моцарт «Колыбельная»; Л. Бетховен «Сурок»; Й. Гайдн «Мы дружим с музыкой» и др.

Жанровое разнообразие в музыке

Песенность, танцевальность, маршевость в различных жанрах вокальной и инструментальной музыки. Песенность как отличительная черта русской музыки. Средства музыкальной выразительности. Формирование первичных знаний о музыкально-театральных жанрах: путешествие в мир театра (театральное здание, театральный зал, сцена, за кулисами театра). Балет, опера. *Танцы и их разновидности. Марши и их разновидности. Песни и их разновидности. Важнейшие события музыкальной жизни: конкурсы и фестивали. Различные виды музыки: вокальная, инструментальная; сольная, хоровая, оркестровая. Жанр молитвы. Народная и профессиональная музыка. Жанр инструментального концерта.*

Содержание обучения по видам деятельности:

Слушание классических музыкальных произведений с определением их жанровой основы. Элементарный анализ средств музыкальной выразительности, формирующих признаки жанра (характерный размер, ритмический рисунок, мелодико-интонационная основа). Примеры: пьесы из детских альбомов А.Т. Гречанинова, Г.В. Свиридова, А.И. Хачатуряна, «Детской музыки» С.С. Прокофьева, фортепианные прелюдии Д.Д. Шостаковича и др.).

Пластическое интонирование: передача в движении характерных жанровых признаков различных классических музыкальных произведений; пластическое и графическое моделирование метроритма («рисуем музыку»).

Создание презентации «Путешествие в мир театра» (общая панорама, балет, опера). Сравнение на основе презентации жанров балета и оперы. Разработка и создание элементарных макетов театральных декораций и афиш по сюжетам известных сказок, мультфильмов и др.

Исполнение песен кантиленного, маршевого и танцевального характера. Примеры: А. Спадавеккиа «Добрый жук», В. Шаинский «Вместе весело шагать», А. Островский «Пусть всегда будет солнце», песен современных композиторов.

Игра на элементарных музыкальных инструментах в ансамбле. Исполнение пьес различных жанров. Сочинение простых пьес с различной жанровой основой по пройденным мелодическим и ритмическим моделям для шумового оркестра, ансамбля элементарных инструментов.

Я – артист

Сольное и ансамблевое музицирование (вокальное и инструментальное). Творческое соревнование.

Разучивание песен к праздникам (Новый год, День Защитника Отечества, Международный день 8 марта, годовой круг календарных праздников и другие), подготовка концертных программ. *Рождественские песнопения и колядки. Музыка на новогоднем празднике.*

Содержание обучения по видам деятельности:

Исполнение пройденных хоровых и инструментальных произведений в школьных мероприятиях, посвященных праздникам, торжественным событиям.

Подготовка концертных программ, включающих произведения для хорового и инструментального (либо совместного) музицирования.

Участие в школьных, региональных и всероссийских музыкально-исполнительских фестивалях, конкурсах и т.д.

Командные состязания: викторины на основе изученного музыкального материала; ритмические эстафеты; ритмическое эхо, ритмические «диалоги» с применением усложненных ритмоформул.

Игра на элементарных музыкальных инструментах в ансамбле. Совершенствование навыка импровизации. Импровизация на элементарных музыкальных инструментах, инструментах народного оркестра, синтезаторе с использованием пройденных мелодических и ритмических формул. Соревнование солистов – импровизация простых аккомпанементов и мелодико-ритмических рисунков.

Музыкально-театрализованное представление

Музыкально-театрализованное представление как результат освоения программы во втором классе.

3 класс

Музыкальный проект «Сочиняем сказку».

Применение приобретенных знаний, умений и навыков в творческо-исполнительской деятельности. Создание творческого проекта силами обучающихся, педагогов, родителей. Формирование умений и навыков ансамблевого и хорового пения. Практическое освоение и применение элементов музыкальной грамоты. Развитие музыкально-слуховых представлений в процессе работы над творческим проектом.

Содержание обучения по видам деятельности:

Разработка плана организации музыкального проекта «Сочиняем сказку» с участием обучающихся, педагогов, родителей. Обсуждение его содержания: сюжет, распределение функций участников, действующие лица, подбор музыкального материала. Разучивание и показ.

Создание информационного сопровождения проекта (афиша, презентация, пригласительные билеты и т.д.).

Разучивание и исполнение песенного ансамблевого и хорового материала как части проекта. Формирование умений и навыков ансамблевого и хорового пения в процессе работы над целостным музыкально-театральным проектом.

Практическое освоение и применение элементов музыкальной грамоты. Разучивание оркестровых партий по ритмическим партитурам. Пение хоровых партий по нотам. Развитие музыкально-слуховых представлений в процессе работы над творческим проектом.

Работа над метроритмом. Ритмическое остинато и ритмические каноны в сопровождении музыкального проекта. Усложнение метроритмических структур с использованием пройденных длительностей и пауз в размерах 2/4, 3/4, 4/4; сочинение ритмоформул для ритмического остинато.

Игра на элементарных музыкальных инструментах в ансамбле. Совершенствование игры в детском инструментальном ансамбле (оркестре): исполнение оркестровых партитур для различных составов (группы ударных инструментов различных тембров, включение в оркестр партии синтезатора).

Соревнование классов на лучший музыкальный проект «Сочиняем сказку».

Широка страна моя родная

Творчество народов России. Формирование знаний о музыкальном и поэтическом фольклоре, национальных инструментах, национальной одежде. Развитие навыков ансамблевого, хорового пения. Элементы двухголосия. *Профессиональная музыка. Вокальная музыка. Певческие голоса: женские, мужские, сопрано, баритон. Русская народная музыка. Кантата «Александр Невский. Различные виды музыки: вокальная, хоровая. Историческое прошлое в музыкальных образах.*

Былина как древний жанр русского песенного фольклора. Музыкальный фольклор народов России. Народные музыкальные традиции родного края. Образы народных сказителей в русских операх (Баян и Садко). Масленица – праздник русского народа.

Содержание обучения по видам деятельности:

Слушание музыкальных и поэтических произведений фольклора; русских народных песен разных жанров, песен народов, проживающих в национальных республиках России; звучание национальных инструментов. Прослушивание песен народов России в исполнении фольклорных и этнографических ансамблей.

Исполнение песен народов России различных жанров (колыбельные, хороводные, плясовые и др.) в сопровождении народных инструментов. Пение а capella, канонов, включение элементов двухголосия. Разучивание песен по нотам.

Игра на музыкальных инструментах в ансамбле. Исполнение на народных инструментах (свиристели, жалейки, гусли, балалайки, свистульки, ложки, трещотки, народные инструменты региона и др.) ритмических партитур и аккомпанементов к музыкальным произведениям, а также простейших наигрышей.

Игры-драматизации. Разыгрывание народных песен по ролям. Театрализация небольших инструментальных пьес разных народов России. Самостоятельный подбор и применение элементарных инструментов в создании музыкального образа.

Хоровая планета

Хоровая музыка, хоровые коллективы и их виды (смешанные, женские, мужские, детские). Накопление хорового репертуара, совершенствование музыкально-исполнительской культуры. *Два музыкальных обращения к Богородице. Различные виды музыки: вокальная, инструментальная; сольная, хоровая. Духовная музыка в творчестве композиторов. Композитор – исполнитель – слушатель. Многообразие музыкальных жанров. Знакомство с традицией празднования Вербного воскресения. Музыкальные особенности жанра величания.*

Содержание обучения по видам деятельности:

Слушание произведений в исполнении хоровых коллективов: Академического ансамбля песни и пляски Российской Армии имени А. Александрова, Государственного академического русского народного хора п/у А.В. Свешникова, Государственного академического русского народного хора им. М.Е. Пятницкого; Большого детского хора имени В. С. Попова и др. Определение вида хора по составу голосов: детский, женский, мужской, смешанный. Определение типа хора по характеру исполнения: академический, народный.

Совершенствование хорового исполнения: развитие основных хоровых навыков, эмоционально-выразительное исполнение хоровых произведений. Накопление хорового репертуара. Исполнение хоровых произведений классической и современной музыки с элементами двухголосия.

Мир оркестра

Симфонический оркестр. Формирование знаний об основных группах симфонического оркестра: виды инструментов, тембры. Жанр концерта: концерты для солирующего инструмента (скрипки, фортепиано, гитары и др.) и оркестра. *Различные виды музыки: инструментальная; оркестровая. Форма вариации. Музыкальные инструменты: флейта, скрипка - особенности у строения и тембров инструментов. Сюита . Симфония. Музыкальная форма 2-х,3-хчастная. Мир Л. Бетховена: выявление особенностей музыкального языка. Джаз и музыка Дж. Гершвина.. Многообразие музыкальных жанров и стилей. Мир композиторов: Г.В. Свиридов и С.С. Прокофьев, выявление особенности стиля композиторов. Особенности музыкального языка разных композиторов: Э. Григ, П.И. Чайковский, В.А. Моцарт. Интонация и развитие в музыке.*

Содержание обучения по видам деятельности:

Слушание фрагментов произведений мировой музыкальной классики с яркой оркестровкой в исполнении выдающихся музыкантов-исполнителей, исполнительских коллективов. Узнавание основных оркестровых групп и тембров инструментов симфонического оркестра. Примеры М.П. Мусоргский «Картинки с выставки» (в оркестровке М. Равеля); Б. Бриттен «Путеводитель по оркестру для молодежи» и другие. Прослушивание фрагментов концертов для солирующего инструмента (фортепиано, скрипка, виолончель, гитара и др.) и оркестра.

Музыкальная викторина «Угадай инструмент». Викторина-соревнование на определение тембра различных инструментов и оркестровых групп.

Игра на музыкальных инструментах в ансамбле. Исполнение инструментальных миниатюр «соло-гутти» оркестром элементарных инструментов.

Исполнение песен в сопровождении оркестра элементарного музицирования. Начальные навыки пения под фонограмму.

Музыкальная грамота

Основы музыкальной грамоты. Чтение нот. Пение по нотам с тактированием. Исполнение канонов. Интервалы и трезвучия. *Основные средства музыкальной выразительности (мелодия, ритм, темп, тембр, динамика, лад).*

Содержание обучения по видам деятельности:

Чтение нот хоровых и оркестровых партий.

Освоение новых элементов музыкальной грамоты: интервалы в пределах октавы, мажорные и минорные трезвучия. Пение мелодических интервалов и трезвучий с использованием ручных знаков.

Подбор по слуху с помощью учителя пройденных песен на металлофоне, ксилофоне, синтезаторе.

Музыкально-игровая деятельность: двигательные, ритмические и мелодические каноны-эстафеты в коллективном музицировании.

Сочинение ритмических рисунков в форме рондо (с повторяющимся рефреном), в простой двухчастной и трехчастной формах. Сочинение простых аккомпанементов с использованием интервалов и трезвучий.

Игра на элементарных музыкальных инструментах в ансамбле. Импровизация с использованием пройденных интервалов и трезвучий. Применение интервалов и трезвучий в инструментальном сопровождении к пройденным песням, в партии синтезатора.

Разучивание хоровых и оркестровых партий по нотам; исполнение по нотам оркестровых партитур различных составов.

Слушание многоголосных (два-три голоса) хоровых произведений хорального склада, узнавание пройденных интервалов и трезвучий.

Формы и жанры в музыке

Простые двухчастная и трехчастная формы, вариации на новом музыкальном материале. Форма рондо. *Портрет в музыке. Выразительность и образительность в музыке. Детские образы М.П. Мусоргского и П.И. Чайковского. Особенности музыкальной речи в сочинениях композиторов, её выразительный смысл. Интонационно-образная природа музыкального искусства. Образы природы в музыке. Особенности музыкальной речи в сочинениях композиторов, её выразительный смысл. Песенность, танцевальность, маршевость – как основные черты русской музыки. Образы природы в музыке Н.А. Римского-Корсакова. Многообразие музыкальных жанров - мюзикл. Различные виды музыки: инструментальная; оркестровая.*

Содержание обучения по видам деятельности:

Слушание музыкальных произведений, написанных в разных формах и жанрах. Определение соединений формы рондо и различных жанров. Примеры: Д.Б. Кабалевский «Рондо-марш», «Рондо-танец», «Рондо-песня»; Л. Бетховен «Ярость по поводу потерянного гроша». Прослушивание оркестровых произведений, написанных в форме вариаций. Примеры: М. И. Глинка «Арагонская хота»; М. Равель «Болеро». Активное слушание с элементами пластического интонирования пьес-сценок, пьес-портретов в простой двухчастной и простой трехчастной формах и др.

Музыкально-игровая деятельность. Форма рондо и вариации в музыкально-ритмических играх с инструментами (чередование ритмического тутти и ритмического соло на различных элементарных инструментах (бубен, тамбурин и др.).

Исполнение хоровых произведений в форме рондо. Инструментальный аккомпанемент с применением ритмического остинато, интервалов и трезвучий.

Игра на элементарных музыкальных инструментах в ансамбле.

Сочинение и исполнение на элементарных инструментах пьес в различных формах и жанрах с применением пройденных мелодико-ритмических формул, интервалов, трезвучий, ладов.

Я – артист

Сольное и ансамблевое музицирование (вокальное и инструментальное). Творческое соревнование.

Разучивание песен к праздникам (Новый год, День Защитника Отечества, Международный день 8 марта, годовой круг календарных праздников, праздники церковного календаря и другие), подготовка концертных программ.

Содержание обучения по видам деятельности:

Исполнение пройденных хоровых и инструментальных произведений в школьных мероприятиях, посвященных праздникам, торжественным событиям.

Подготовка концертных программ, включающих произведения для хорового и инструментального (либо совместного) музицирования, в том числе музыку народов России.

Участие в школьных, региональных и всероссийских музыкально-исполнительских фестивалях, конкурсах и т.д.

Командные состязания: викторины на основе изученного музыкального материала; ритмические эстафеты; ритмическое эхо, ритмические «диалоги» с применением усложненных ритмоформул.

Игра на элементарных музыкальных инструментах в ансамбле. Совершенствование навыка импровизации. Импровизация на элементарных музыкальных инструментах, инструментах народного оркестра, синтезаторе с использованием пройденных мелодических и ритмических формул. Соревнование солиста и оркестра – исполнение «концертных» форм.

Музыкально-театрализованное представление

Музыкально-театрализованное представление как результат освоения программы в третьем классе.

4 класс

Песни народов мира

Песня как отражение истории культуры и быта различных народов мира. Образное и жанровое содержание, структурные, мелодические и ритмические особенности песен народов мира. *Сочинения отечественных композиторов о Родине. Музыкальный и поэтический фольклор: песни, танцы, действия, обряды, игры. Историческое прошлое в музыкальных образах. Народная и профессиональная музыка. Музыкальный фольклор народов России и мира. Творчество народов России. Оркестр русских народных инструментов. Пасха – праздник праздников. Сравнение мелодии молитв с величанием и русскими народными песнями.*

Содержание обучения по видам деятельности:

Слушание песен народов мира с элементами анализа жанрового разнообразия, ритмических особенностей песен разных регионов, приемов развития (повтор, вариантность, контраст).

Исполнение песен народов мира с более сложными ритмическими рисунками (синкопа, пунктирный ритм) и различными типами движения (поступенное, по звукам аккорда, скачками).

Игра на элементарных музыкальных инструментах в ансамбле. Исполнение оркестровых партитур с относительно самостоятельными по ритмическому рисунку партиями (например, ритмическое остинато / партия, дублирующая ритм мелодии; пульсация равными длительностями / две партии – ритмическое эхо и др.). Исполнение простых ансамблевых дуэтов, трио; соревнование малых исполнительских групп.

Музыкальная грамота

Основы музыкальной грамоты. Ключевые знаки и тональности (до двух знаков). Чтение нот. Пение по нотам с тактированием. Исполнение канонов. Интервалы и трезвучия. Средства музыкальной выразительности. *Интонация как озвученное состояние, выражение эмоций и мыслей человека.*

Содержание обучения по видам деятельности:

Чтение нот хоровых и оркестровых партий в тональностях (до двух знаков). Разучивание хоровых и оркестровых партий по нотам с тактированием, с применением ручных знаков. Исполнение простейших мелодических канонов по нотам.

Подбор по слуху с помощью учителя пройденных песен.

Игра на элементарных музыкальных инструментах в ансамбле. Сочинение ритмических рисунков в форме рондо, в простой двухчастной и простой трехчастной формах, исполнение их на музыкальных инструментах. Ритмические каноны на основе освоенных ритмоформул. Применение простых интервалов и мажорного и минорного трезвучий в аккомпанементе к пройденным хоровым произведениям (в партиях металлофона, ксилофона, синтезатора).

Инструментальная и вокальная импровизация с использованием простых интервалов, мажорного и минорного трезвучий.

Оркестровая музыка

Виды оркестров: симфонический, камерный, духовой, народный, джазовый, эстрадный. Формирование знаний об основных группах, особенностях устройства и тембров инструментов. Оркестровая партитура. Электромузыкальные инструменты. Синтезатор как инструмент-оркестр. Осознание тембровых возможностей синтезатора в практической исполнительской деятельности. *Музыка на ярмарочном гулянии. Светская музыка пушкинской поры. Музыкальные инструменты симфонического оркестра. Мир музыкальных образов Ф.Шопена. Жанры вокальной и инструментальной музыки. Сюита.*

Различные виды музыки: инструментальная. Определение музыкального жанра «прелюдия». Выразительность и изобразительность в музыке.

Содержание обучения по видам деятельности:

Слушание произведений для симфонического, камерного, духового, народного оркестров. Примеры: оркестровые произведения А. Вивальди, В. Блажевича, В. Агапкина, В. Андреева; песни военных лет в исполнении духовых оркестров, лирические песни в исполнении народных оркестров; произведения для баяна, домры, балалайки-соло, народных инструментов региона и др.

Игра на элементарных музыкальных инструментах в ансамбле. Игра оркестровых партитур с самостоятельными по ритмическому рисунку партиями. Игра в ансамблях различного состава; разучивание простых ансамблевых дуэтов, трио, соревнование малых исполнительских групп. Подбор тембров на синтезаторе, игра в подражание различным инструментам.

Музыкально-сценические жанры

Балет, опера, мюзикл. Ознакомление с жанровыми и структурными особенностями и разнообразием музыкально-театральных произведений. *Восточные мотивы в творчестве русских композиторов. Воплощение русских обычаев и обрядов в балетном жанре. Жанр оперетты и мюзикла. Синтез искусств в музыкально-сценических жанрах.*

Содержание обучения по видам деятельности:

Слушание и просмотр фрагментов из классических опер, балетов и мюзиклов. Сравнение особенностей жанра и структуры музыкально-сценических произведений, функций балета и хора в опере. Синтез искусств в музыкально-сценических жанрах: роль декораций в музыкальном спектакле; мастерство художника-декоратора и т.д. Примеры: П.И. Чайковский «Щелкунчик», К. Хачатурян «Чиполлино», Н.А. Римский-Корсаков «Снегурочка».

Драматизация отдельных фрагментов музыкально-сценических произведений. Драматизация песен. Примеры: р.н.п. «Здравствуй, гостя зима», Р. Роджерс «Уроки музыки» из мюзикла «Звуки музыки», английская народная песня «Пусть делают все так, как я» (обр. А. Долуханяна).

Музыка кино

Формирование знаний об особенностях киномузыки и музыки к мультфильмам. Информация о композиторах, сочиняющих музыку к детским фильмам и мультфильмам.

Содержание обучения по видам деятельности:

Просмотр фрагментов детских кинофильмов и мультфильмов. Анализ функций и эмоционально-образного содержания музыкального сопровождения:

- характеристика действующих лиц (лейтмотивы), времени и среды действия;
- создание эмоционального фона;
- выражение общего смыслового контекста фильма.

Примеры: фильмы-сказки «Морозко» (режиссер А. Роу, композитор Н. Будашкина), «После дождика в четверг» (режиссер М. Юзовский, композитор Г. Гладков), «Приключения Буратино» (режиссер Л. Нечаев, композитор А.Рыбников). Мультфильмы: У. Дисней «Наивные симфонии»; музыкальные характеристики героев в мультфильмах российских режиссеров-аниматоров В. Котеночкина, А. Татарского, А. Хржановского, Ю. Норштейна, Г. Бардина, А. Петрова и др. Музыка к мультфильмам: «Винни Пух» (М.

Вайнберг), «Ну, погоди» (А. Державин, А. Зацепин), «Приключения Кота Леопольда» (Б. Савельев, Н. Кудрина), «Крокодил Гена и Чебурашка» (В. Шаинский).

Исполнение песен из кинофильмов и мультфильмов. Работа над выразительным исполнением вокальных (ансамблевых и хоровых) произведений с аккомпанированием.

Создание музыкальных композиций на основе сюжетов различных кинофильмов и мультфильмов.

Учимся, играя

Музыкальные викторины, игры, тестирование, импровизации, подбор по слуху, соревнования по группам, конкурсы, направленные на выявление результатов освоения программы.

Содержание обучения по видам деятельности:

Музыкально-игровая деятельность. Ритмические игры, игры-соревнования на правильное определение на слух и в нотках элементов музыкальной речи. Импровизация-соревнование на основе заданных моделей, подбор по слуху простых музыкальных построений. Исполнение изученных песен в форме командного соревнования.

Я – артист

Сольное и ансамблевое музицирование (вокальное и инструментальное). Творческое соревнование.

Разучивание песен к праздникам (Новый год, День Защитника Отечества, Международный день 8 марта, годовой круг календарных праздников, праздники церковного календаря и другие), подготовка концертных программ. *Зимние образы в музыке. Разыгрывание новогоднего бала. Разыгрывание народного праздника Пасхи.*

Содержание обучения по видам деятельности:

Исполнение пройденных хоровых и инструментальных произведений в школьных мероприятиях, посвященных праздникам, торжественным событиям. Исполнение песен в сопровождении двигательной-пластической, инструментально-ритмической импровизации.

Подготовка концертных программ, включающих произведения для хорового и инструментального (либо совместного) музицирования и отражающих полноту тематики освоенного учебного предмета.

Участие в школьных, региональных и всероссийских музыкально-исполнительских фестивалях, конкурсах и т.д.

Командные состязания: викторины на основе изученного музыкального материала; ритмические эстафеты; ритмическое эхо, ритмические «диалоги» с применением всего разнообразия пройденных ритмоформул.

Игра на элементарных музыкальных инструментах в ансамбле, оркестре. Импровизация на элементарных музыкальных инструментах, инструментах народного оркестра, синтезаторе с использованием всех пройденных мелодических и ритмических формул. Соревнование: «солист –солист», «солист –оркестр».

Соревнование классов: лучшее исполнение произведений хорового, инструментального, музыкально-театрального репертуара, пройденных за весь период обучения.

Музыкально-театрализованное представление

Музыкально-театрализованное представление как итоговый результат освоения программы.

Содержание обучения по данному виду деятельности повторяется в каждом классе:

Совместное участие обучающихся, педагогов, родителей в подготовке и проведении музыкально-театрализованного представления. Разработка сценариев музыкально-театральных, музыкально-драматических, концертных композиций с использованием пройденного хорового и инструментального материала. Подготовка и разыгрывание музыкально-театральных постановок, музыкально-драматических композиций по мотивам известных мультфильмов, фильмов-сказок, опер и балетов на сказочные сюжеты. Участие родителей в музыкально-театрализованных представлениях (участие в разработке сценариев, подготовке музыкально-инструментальных номеров, реквизита и декораций, костюмов и т.д.). Создание музыкально-

театрального коллектива: распределение ролей: «режиссеры», «артисты», «музыканты», «художники» и т.д.

2.2.2.9.Технология

Общекультурные и общетрудовые компетенции. Основы культуры труда. Самообслуживания.

1 класс

Трудовая деятельность и её значение в жизни человека. Рукотворный мир как результат труда человека. Элементарные общие правила создания предметов рукотворного мира (удобство, эстетическая выразительность, прочность; гармония предметов и окружающей среды). Мастера и их профессии; *традиции и творчество мастера в создании предметной среды (общее представление)*. Выполнение доступных видов работ по самообслуживанию, домашнему труду, оказание доступных видов помощи малышам, взрослым и сверстникам. Анализ задания, организация рабочего места в зависимости от вида работы, планирование трудового процесса. Рациональное размещение на рабочем месте материалов и инструментов, *распределение рабочего времени*.

Ориентировка в задании: анализ информации в процессе наблюдений, чтения текста на страницах учебника, обращения к справочным страницам, аудио- и видеоматериалам, общения с учителем и сверстниками.

2 класс

Трудовая деятельность и ее значение в жизни человека. Рукотворный мир как результат труда человека; разнообразие предметов рукотворного мира (*архитектура, техника, предметы быта и декоративно-прикладного искусства и т.д.*).

Элементарные общие правила создания предметов рукотворного мира (удобство, эстетическая выразительность, прочность; гармония предметов и окружающей среды). Мастера и их профессии; *традиции и творчество мастера в создании предметной среды (общее представление)*. Особенности тематики, материалов, внешнего вида изделий декоративного искусства разных народов, отражающие природные, географические и социальные условия конкретного народа. Рациональное размещение на рабочем месте материалов и инструментов, *распределение рабочего времени*.

Бережное отношение к природе как источнику сырьевых ресурсов. Мастера и их профессии; *традиции и творчество мастера в создании предметной среды (общее представление.)*

3 класс.

Трудовая деятельность и ее значение в жизни человека. Рукотворный мир как результат труда человека; разнообразие предметов рукотворного мира (*архитектура, техника, предметы быта и декоративно-прикладного искусства и т.д.*).

Элементарные общие правила создания предметов рукотворного мира (удобство, эстетическая выразительность, прочность; гармония предметов и окружающей среды). Мастера и их профессии; *традиции и творчество мастера в создании предметной среды (общее представление)*. Работа в малых группах, осуществление сотрудничества, выполнение социальных ролей (руководитель и подчиненный).

Элементарная творческая и проектная деятельность (создание замысла, его детализация и воплощение). Несложные коллективные, групповые и индивидуальные проекты. Культура межличностных отношений в совместной деятельности.

Традиционные народные промыслы и ремесла своего края, уважительное отношение к ним. Профессии типа «Человек техника», «Человек природа», «Человек художественный образ». Общие правила создания предметов рукотворного мира (удобство, эстетическая выразительность, прочность).

Задания разных типов от точного повторения образца (в виде рисунка, схемы, чертежа) до создания собственных образов. Исследовательская работа.

Использование полученных знаний и умений для творческой самореализации в домашних

условиях. Осуществление под руководством учителя проектной деятельности по созданию готового продукта.

4 класс.

Трудовая деятельность и ее значение в жизни человека. Рукотворный мир как результат труда человека; разнообразие предметов рукотворного мира (*архитектура, техника, предметы быта и декоративно-прикладного искусства и т.д.*).

Элементарные общие правила создания предметов рукотворного мира (удобство, эстетическая выразительность, прочность; гармония предметов и окружающей среды). Мастера и их профессии; традиции и творчество мастера в создании предметной среды (общее представление). Культура межличностных отношений в совместной деятельности. Результат проектной деятельности – изделия, услуги (например, помощь ветеранам, пенсионерам, инвалидам), праздники и т. п.

Выполнение доступных видов работ по самообслуживанию, домашнему труду, оказание доступных видов помощи малышам, взрослым и сверстникам.

Отбор и анализ информации из учебника, других печатных и электронных источников.

Культурно-историческая ценность предшествующих традиций, отраженных в предметном мире, бережное отношение к ним.

Наиболее распространенные в своем регионе профессии. Профессии родителей учащихся.

Использование в продуктивной деятельности наиболее важных правил дизайна.

Технология ручной обработки материалов. Элементы графической грамоты.

1 класс.

Общее понятие о материалах, их происхождении. Многообразие материалов и их практическое применение в жизни. Подготовка материалов к работе. Экономное расходование материалов. Выбор материалов по их декоративно-художественным свойствам, использование в зависимости от назначения изделия.

Инструменты, знание названий используемых инструментов, выполнение приемов их рационального и безопасного использования.

Общее представление о технологическом процессе: анализ устройства и назначения изделия; подбор материалов и инструментов;

Называние и выполнение основных технологических операций ручной обработки материалов: разметка деталей (, по шаблону, трафарету, с помощью линейки,)

Виды условных графических изображений: рисунок, простейший чертеж, Назначение линий чертежа (линия, сгиба, *разрыва*). Разметка деталей с опорой на простейший чертеж, эскиз. Изготовление изделий по рисунку, простейшему чертежу.

Виды художественной техники

Лепка. «Печатание» узоров и рисунков на пластилиновой основе. «Рисование» жгутиками из пластилина. Лепка конструктивным способом несложных фигур. Лепка из снега.

Аппликация. Вырезанная из бумаги аппликация на бумажной основе (аппликация из кругов). Аппликация из пластилина. Плоская аппликация на бумажной основе из природных материалов (листьев). Детали можно дорисовывать. Аппликация с использованием «косичек».

Мозаика. Заполнение только линии контура кусочками бумаги (фольги) или природными материалами. Выполнение мозаичного изображения с помощью природных материалов (семян растений, ракушек, гальки) на тонком слое пластилина. Основа плоская или объёмная.

Художественное складывание. Складывание приёмом гофрирования полоски и прямоугольника. Оригами из бумажного квадрата с использованием схем и условных знаков.

Плетение. Объёмное косое плетение в три пряди из различных материалов. Плоское прямое плетение из полосок бумаги или других материалов в шахматном порядке (разметка с помощью шаблона). Простейшее узелковое плетение.

Шитьё и вышивание. Швы «вперёд иголку» и «вперёд иголку с перевивом» на разрежённой ткани, ткани в полоску и клетку. Продёргивание нитей на льняной ткани, отделка бахромой. Пришивание пуговицы с двумя отверстиями.

2класс. Инструменты (знание названий используемых инструментов), выполнение

приемов их рационального и безопасного использования.

Общее представление о технологическом процессе: анализ устройства и назначения изделия; подбор материалов и инструментов; экономная разметка; отделка изделия;

Называние и выполнение основных технологических операций ручной обработки материалов: разметка деталей (копированием, с помощью линейки),

Использование измерений и построений для решения практических задач. Виды условных графических изображений: рисунок, простейший чертеж, развертка (их узнавание).

Назначение линий чертежа (контур, линия надреза, сгиба, *разрыва*). Чтение условных графических изображений. Разметка деталей с опорой на простейший чертеж, эскиз. Изготовление изделий по рисунку, простейшему чертежу.

Виды художественной техники

Лепка. Выполнение с помощью стеки узора или рисунка на тонком слое пластилина, нанесенного на плоскую или объёмную основу. Вылепливание предмета из нескольких частей путём примазывания одной части к другой (конструктивный способ лепки – обрубовка). Лепка их целого куска путём вытягивания (пластический способ лепки).

Лепка из теста.

Аппликация. Обрывная аппликация из бумаги на бумажной основе. Плоская аппликация из ткани на бумажной основе. Объёмная аппликация из бумаги, природных материалов или ткани на бумажной или картонной основе. Комбинирование в одной работе разных материалов (коллаж).

Мозаика. Заполнение всего контура элементами, вырезанными из бумаги или полученными с помощью обрывания. Объёмная мозаика. Выполнение мозаики из разных материалов.

Художественное складывание. Складывание приёмом гофрирования («гармошкой») деталей из круга, овала, квадрата, треугольника. Объединение деталей в одном изделии.

Оригами из бумажного квадрата по схеме. Складывание квадратной льняной салфетки и сравнение свойств бумаги и ткани.

Плетение. Косое плетение в четыре пряди из текстильных материалов или бумажного шпагата, проволоки, соломы. Прямое плетение из полосок бумаги (разметка по линейке).

Узелковое плетение (макраме) из текстильных материалов (узлы морские и декоративные).

Шитьё и вышивание. Вышивание по криволинейному контуру швом «вперёд иголку».

Пришивание пуговицы с четырьмя отверстиями разными способами.

Приёмы безопасной работы с инструментами (ножницами, иглой, стеклой)

Работа с технической документацией (рисунок, эскиз, схема, простейший чертёж). Линии чертежа (контур, сгиб, размерная). Условные знаки оригами: сложить «долиной» и горой, складка, перевернуть, вогнуть внутрь, выгнуть наружу. Изготовление плоскостных и объёмных изделий по рисункам, эскизам, схемам, простейшим чертежам.

Осуществление под руководством учителя проектной деятельности по созданию готового продукта.

Зкласс. Общее представление о технологическом процессе: анализ устройства и назначения изделия; выстраивание последовательности практических действий и технологических операций; подбор материалов и инструментов; экономная разметка; обработка с целью получения деталей, сборка, отделка изделия; проверка изделия в действии, внесение необходимых дополнений ..

Называние и выполнение основных технологических операций ручной обработки материалов: разметка деталей (на глаз, лекалу, угольнику, циркуля), выделение деталей (отрывание, резание ножницами, канцелярским ножом), формообразование деталей (сгибание, складывание и др.), сборка изделия (клеевое, ниточное, проволочное, винтовое и другие виды соединения), отделка изделия или его деталей вышивка, аппликация и др.). Выполнение отделки в соответствии с особенностями декоративных орнаментов разных народов России (растительный, геометрический и другие орнаменты).

Использование измерений и построений для решения практических задач.

Виды условных графических изображений, эскиз, развертка, схема (их узнавание). Назначение линий чертежа (контур, линия надреза, сгиба, размерная, осевая, центровая, разрыва).

Общее представление о технологическом процессе: анализ устройства и назначения изделия; выстраивание последовательности практических действий и технологических операций; подбор материалов и инструментов; экономная разметка; обработка с целью получения деталей, сборка, отделка изделия; проверка изделия в действии, внесение необходимых дополнений и изменений.

Разметка деталей с опорой на простейший чертеж, эскиз. Изготовление изделий по рисунку, простейшему чертежу или эскизу, схеме.

Традиционные народные промыслы и ремесла своего края, уважительное отношение к ним. Профессии типа «Человек техника», «Человек природа», «Человек художественный образ». Общие правила создания предметов рукотворного мира (удобство, эстетическая выразительность, прочность).

Задания разных типов от точного повторения образца (в виде рисунка, схемы, чертежа) до создания собственных образов.

4класс. *Общее представление о технологическом процессе: анализ устройства и назначения изделия; выстраивание последовательности практических действий и технологических операций; подбор материалов и инструментов; экономная разметка; обработка с целью получения деталей, сборка, отделка изделия; проверка изделия в действии, внесение необходимых дополнений и изменений.*

Называние и выполнение основных технологических операций ручной обработки материалов: разметка деталей (на глаз, лекалу, с помощью линейки, угольника, циркуля), выделение деталей (резание ножницами, канцелярским ножом), формообразование деталей (сгибание, складывание и др.), сборка изделия (проволочное, винтовое и другие виды соединения), отделка изделия или его деталей (окрашивание, вышивка, аппликация и др.). Выполнение отделки в соответствии с особенностями декоративных орнаментов разных народов России (растительный, геометрический и другие орнаменты).

Использование измерений и построений для решения практических задач. Виды условных графических изображений: рисунок, простейший чертеж, эскиз, развертка, схема (их узнавание). Назначение линий чертежа (контур, линия надреза, сгиба, размерная, осевая, центровая, разрыва). Чтение условных графических изображений. Разметка деталей с опорой на простейший чертеж, эскиз. Изготовление изделий по рисунку, простейшему чертежу или эскизу, схеме.

Виды художественной техники. Лоскутная мозаика. Детали вырезаны из ткани по долевой нити и приклеены на бумагу. Детали вырезаны из ткани по долевой нити и сшиты.

Вышивание. Вышивание крестом на разреженной ткани, канве по эскизу, схеме. Швы «петельки» и «вприкреп».

Папье-маше. Кусочки бумаги наклеиваются слоями друг на друга (слоистое папье-маше). Папье-маше из размельченной бумажной массы.

Роспись ткани. Свободная роспись. Роспись по соли. Холодный батик.

Вязание. Виды пряжи. Виды крючков и спиц. Вязание крючком. Приемы вязания - цепочка из воздушных петель, столбики без накида и с накидом.

Вязание на спицах. Набор петель. Виды петель. Чулочная вязка, вязка «резинка».

Конструирование и моделирование.

1класс

Общее представление о конструировании как создании конструкции каких-либо изделий (технических, бытовых, учебных и пр.). Изделие, деталь изделия (общее представление).

Конструирование и моделирование изделий из различных материалов по образцу и по рисунку.

Плоскостное моделирование и конструирование из геометрических фигур

Аппликация из геометрических фигур, размеченных по шаблону (трафарету) и наклеенных так, что детали отчетливо видны. Геометрическая мозаика.

Объемное моделирование из готовых геометрических форм. Создание технических моделей из готовых геометрических форм. Создание художественных образов из готовых форм с добавлением деталей.

Объемное моделирование и конструирование из бумаги. Многодетальные объёмные изделия из бумаги, полученные приёмом сминания. Объёмные изделия из бумаги, полученные приёмом скручивания. Моделирование летательных аппаратов с разметкой по шаблону и по клеткам.

Художественное конструирование из природного материала. Многодетальные объёмные изделия из природных материалов в соединении с бумагой, картоном, тканью, проволокой и другими материалами. Многодетальные объёмные изделия из одних природных материалов.

Моделирование несложных моделей из деталей конструктора

2 класс

Понятие о конструкции изделия. Деталь изделия. Выделение деталей из изделия. Виды соединения деталей. Конструирование и моделирование изделий из различных материалов по рисунку, простейшему чертежу.

Выделение деталей изделия. Виды соединения деталей. Конструирование и моделирование изделий из различных материалов по образцу и заданным условиям. (декоративно-художественным)

3 класс

Понятие о конструкции изделия; различные виды конструкций и способы их сборки. Виды и способы соединения деталей. Основные требования к изделию (соответствие материала, конструкции и внешнего оформления назначению изделия).

Конструкция изделия. Детали, их форма, взаимное расположение, виды соединения деталей. Конструирование и моделирование изделий из различных материалов по простейшему чертежу.

Несложные конструкции изделий по рисунку, простейшему чертежу, эскизу, образцу.

Простейшие задачи конструктивного характера на изменение свойств конструкции.

Конструирование и моделирование на компьютере и в интерактивном конструкторе

Плоскостное конструирование и моделирование

Мозаика из элементов круга и овала. Игрушки из картона с подвижными деталями.

Головоломки из картона и шнура.

Объемное конструирование и моделирование из бумаги. Объёмные изделия из деталей, соединённых с помощью щелевого замка. Объёмные изделия с клапанами.

Объёмные изделия с разными способами соединения. Технические модели, изготовленные по чертежу.

Конструирование и моделирование из ткани. Плоские игрушки или сувениры из ткани. Детали соединяются швом. Плоские игрушки из ткани. Детали соединяются клеем.

Работа с конструктором. Объёмные модели.

Практика работы на компьютере. (Изучение раздела «Практика работы на компьютере» вынесено в отдельный предмет информатику)

4 класс

Изделие, деталь изделия. Соответствие материала, конструкции и внешнего оформления назначению изделия.

Исследование конструктивных особенностей объектов, подбор материалов и технологии их изготовления, проверка конструкции в действии, внесение коррективов.

Конструирование и моделирование изделий из различных материалов по простейшему чертежу или эскизу и по заданным условиям (техничко-технологическим, функциональным, декоративно-художественным и пр.).

Конструирование и моделирование на компьютере и в интерактивном конструкторе.

Художественное конструирование из растений. Композиции из сухих растений. Букеты и композиции из живых растений.

Объемное конструирование и моделирование из бумаги и картона. Объёмные поделки

из бумаги, сделанные с помощью надрезов. Объемные изделия из бумаги, полученные приемом «складывания по кривой». Объемные игрушки из картонных коробок с подвижными деталями.

Конструирование и моделирование из разных материалов. Соломенная скульптура. Разные приемы выполнения соломенных изделий. Изготовление кукол из ниток.

Конструирование из проволоки - контурные, каркасные фигуры, проволочная скульптура.

Объемное моделирование из ткани. Моделирование бесшовных кукол.

Объемные игрушки из плотной ткани, детали которых соединяются наружным петельным швом. Объемные игрушки из тонких тканей, детали которых соединяются внутренним швом.

Практика работы на компьютере. (Изучение раздела «Практика работы на компьютере» вынесено в отдельный предмет информатику)

2.2.2.10. Физическая культура

Знания о физической культуре.

Физическая культура

1 класс Физическая культура как система разнообразных форм занятий физическими упражнениями по укреплению здоровья человека. Ходьба, бег, прыжки, лазанье, ползание, ходьба на лыжах, плавание как жизненно важные способы передвижения человека.

Правила предупреждения травматизма во время занятий физическими упражнениями: организация мест занятий, подбор одежды, обуви и инвентаря.

2 класс Физическая культура как система разнообразных форм занятий физическими упражнениями по укреплению здоровья человека. Ходьба, бег, прыжки, лазанье, ползание, ходьба на лыжах, плавание как жизненно важные способы передвижения человека.

Правила предупреждения травматизма во время занятий физическими упражнениями: организация мест занятий, подбор одежды, обуви и инвентаря.

3 класс Физическая культура как система разнообразных форм занятий физическими упражнениями по укреплению здоровья человека. Ходьба, бег, прыжки, лазанье, ползание, ходьба на лыжах, плавание как жизненно важные способы передвижения человека.

Правила предупреждения травматизма во время занятий физическими упражнениями: организация мест занятий, подбор одежды, обуви и инвентаря.

4 класс Физическая культура как система разнообразных форм занятий физическими упражнениями по укреплению здоровья человека. Ходьба, бег, прыжки, лазанье, ползание, ходьба на лыжах, плавание как жизненно важные способы передвижения человека.

Правила предупреждения травматизма во время занятий физическими упражнениями: организация мест занятий, подбор одежды, обуви и инвентаря.

Из истории физической культуры.

1 класс История развития физической культуры и первых соревнований. Особенности физической культуры разных народов.

2 класс История развития физической культуры и первых соревнований. Особенности физической культуры разных народов.

3 класс История развития физической культуры и первых соревнований. Особенности физической культуры разных народов. Её связь с природными, географическими особенностями, традициями и обычаями народа. Связь физической культуры с трудовой и военной деятельностью.

4 класс История развития физической культуры и первых соревнований. Особенности физической культуры разных народов. Её связь с природными, географическими особенностями, традициями и обычаями народа. Связь физической культуры с трудовой и военной деятельностью.

Физические упражнения

1 класс Физические упражнения, их влияние на физическое развитие и развитие физических качеств. Физическая подготовка и её связь с развитием основных физических качеств.

2 класс Физические упражнения, их влияние на физическое развитие и развитие физических

качеств. Физическая подготовка и её связь с развитием основных физических качеств. Характеристика основных физических качеств: силы, быстроты, выносливости, гибкости и равновесия.

Физическая нагрузка и её влияние на повышение частоты сердечных сокращений.

3 класс Физические упражнения, их влияние на физическое развитие и развитие физических качеств. Физическая подготовка и её связь с развитием основных физических качеств. Характеристика основных физических качеств: силы, быстроты, выносливости, гибкости и равновесия.

Физическая нагрузка и её влияние на повышение частоты сердечных сокращений.

4 класс Физические упражнения, их влияние на физическое развитие и развитие физических качеств. Физическая подготовка и её связь с развитием основных физических качеств. Характеристика основных физических качеств: силы, быстроты, выносливости, гибкости и равновесия.

Физическая нагрузка и её влияние на повышение частоты сердечных сокращений.

Самостоятельные занятия.

1 класс Составление режима дня. Выполнение простейших закаливающих процедур, комплексов упражнений для формирования правильной осанки и развития мышц туловища, развития основных физических качеств; проведение оздоровительных занятий в режиме дня (утренняя зарядка, физкультминутки).

2 класс Составление режима дня. Выполнение простейших закаливающих процедур, комплексов упражнений для формирования правильной осанки и развития мышц туловища, развития основных физических качеств; проведение оздоровительных занятий в режиме дня (утренняя зарядка, физкультминутки).

3 класс Составление режима дня. Выполнение простейших закаливающих процедур, комплексов упражнений для формирования правильной осанки и развития мышц туловища, развития основных физических качеств; проведение оздоровительных занятий в режиме дня (утренняя зарядка, физкультминутки).

4 класс Составление режима дня. Выполнение простейших закаливающих процедур, комплексов упражнений для формирования правильной осанки и развития мышц туловища, развития основных физических качеств; проведение оздоровительных занятий в режиме дня (утренняя зарядка, физкультминутки).

Самостоятельные наблюдения за физическим развитием и физической подготовленностью.

1 класс Измерение длины и массы тела, показателей осанки и физических качеств. Измерение частоты сердечных сокращений во время выполнения физических упражнений.

2 класс Измерение длины и массы тела, показателей осанки и физических качеств. Измерение частоты сердечных сокращений во время выполнения физических упражнений.

3 класс Измерение длины и массы тела, показателей осанки и физических качеств. Измерение частоты сердечных сокращений во время выполнения физических упражнений.

4 класс Измерение длины и массы тела, показателей осанки и физических качеств. Измерение частоты сердечных сокращений во время выполнения физических упражнений.

Самостоятельные игры и развлечения.

1 класс Организация и проведение подвижных игр (на спортивных площадках и в спортивных залах).

2 класс Организация и проведение подвижных игр (на спортивных площадках и в спортивных залах).

3 класс Организация и проведение подвижных игр (на спортивных площадках и в спортивных залах).

4 класс Организация и проведение подвижных игр (на спортивных площадках и в спортивных залах).

Физическое совершенствование.

Физкультурно-оздоровительная деятельность

1 класс Комплексы физических упражнений для утренней зарядки, физкультминуток,

занятий по профилактике и коррекции нарушений осанки.

Комплексы упражнений на развитие физических качеств.

Комплексы дыхательных упражнений. Гимнастика для глаз.

2 класс Комплексы физических упражнений для утренней зарядки, физкультминуток, занятий по профилактике и коррекции нарушений осанки.

Комплексы упражнений на развитие физических качеств.

Комплексы дыхательных упражнений. Гимнастика для глаз.

3 класс Комплексы физических упражнений для утренней зарядки, физкультминуток, занятий по профилактике и коррекции нарушений осанки.

Комплексы упражнений на развитие физических качеств.

Комплексы дыхательных упражнений. Гимнастика для глаз.

4 класс Комплексы физических упражнений для утренней зарядки, физкультминуток, занятий по профилактике и коррекции нарушений осанки.

Комплексы упражнений на развитие физических качеств.

Комплексы дыхательных упражнений. Гимнастика для глаз.

Спортивно - оздоровительная деятельность

Гимнастика с основами акробатики.

1 класс Организующие команды и приёмы. Строевые действия в шеренге и колонне; выполнение строевых команд.

Акробатические упражнения. Упоры; седы; упражнения в группировке; перекувырки; стойка на лопатках; кувырки вперёд и назад; гимнастический мост.

Упражнения на низкой гимнастической перекладине: висы, перемахи.

Гимнастические упражнения прикладного характера. Прыжки со скакалкой. Передвижение по гимнастической стенке. Преодоление полосы препятствий с элементами лазанья и перелезания, переползания, передвижение по наклонной гимнастической скамейке.

2 класс Организующие команды и приёмы. Строевые действия в шеренге и колонне; выполнение строевых команд.

Акробатические упражнения. Упоры; седы; упражнения в группировке; перекувырки; стойка на лопатках; кувырки вперёд и назад; гимнастический мост.

Упражнения на низкой гимнастической перекладине: висы, перемахи.

Гимнастическая комбинация. Например, из виса стоя присев толчком двумя ногами перемах, согнув ноги, в вис сзади согнувшись, опускание назад в вис стоя и обратное движение через вис сзади согнувшись со сходом вперёд ноги.

Гимнастические упражнения прикладного характера. Прыжки со скакалкой. Передвижение по гимнастической стенке. Преодоление полосы препятствий с элементами лазанья и перелезания, переползания, передвижение по наклонной гимнастической скамейке.

3 класс Организующие команды и приёмы. Строевые действия в шеренге и колонне; выполнение строевых команд.

Акробатические упражнения. Упоры; седы; упражнения в группировке; перекувырки; стойка на лопатках; кувырки вперёд и назад; гимнастический мост.

Акробатические комбинации. Например: 1) мост из положения лёжа на спине, опуститься в исходное положение, поворот в положение лёжа на животе, прыжок с опорой на руки в упор присев; 2) кувырок вперёд в упор присев, кувырок назад в упор присев, из упора присев кувырок назад до упора на коленях с опорой на руки, прыжком переход в упор присев, кувырок вперёд.

Упражнения на низкой гимнастической перекладине: висы, перемахи.

Гимнастическая комбинация. Например, из виса стоя присев толчком двумя ногами перемах, согнув ноги, в вис сзади согнувшись, опускание назад в вис стоя и обратное движение через вис сзади согнувшись со сходом вперёд ноги.

Опорный прыжок: с разбега через гимнастического козла.

Гимнастические упражнения прикладного характера. Прыжки со скакалкой. Передвижение по гимнастической стенке. Преодоление полосы препятствий с элементами лазанья и перелезания, переползания, передвижение по наклонной гимнастической скамейке.

4 класс Организующие команды и приёмы. Строевые действия в шеренге и колонне; выполнение строевых команд.

Акробатические упражнения. Упоры; седы; упражнения в группировке; перекаты; стойка на лопатках; кувырки вперёд и назад; гимнастический мост.

Акробатические комбинации. Например: 1) мост из положения лёжа на спине, опуститься в исходное положение, переворот в положение лёжа на животе, прыжок с опорой на руки в упор присев; 2) кувырок вперёд в упор присев, кувырок назад в упор присев, из упора присев кувырок назад до упора на коленях с опорой на руки, прыжком переход в упор присев, кувырок вперёд.

Упражнения на низкой гимнастической перекладине: висы, перемахи.

Гимнастическая комбинация. Например, из виса стоя присев толчком двумя ногами перемах, согнув ноги, в вис сзади согнувшись, опускание назад в вис стоя и обратное движение через вис сзади согнувшись со сходом вперёд ноги.

Опорный прыжок: с разбега через гимнастического козла.

Гимнастические упражнения прикладного характера. Прыжки со скакалкой. Передвижение по гимнастической стенке. Преодоление полосы препятствий с элементами лазанья и перелезания, переползания, передвижение по наклонной гимнастической скамейке.

Легкая атлетика.

1 класс Беговые упражнения: с высоким подниманием бедра, прыжками и с ускорением, с изменяющимся направлением движения, из разных исходных положений; челночный бег; высокий старт с последующим ускорением.

Прыжковые упражнения: на одной ноге и двух ногах на месте и с продвижением; в длину и высоту; спрыгивание и запрыгивание.

Метание: малого мяча в вертикальную цель и на дальность.

2 класс Беговые упражнения: с высоким подниманием бедра, прыжками и с ускорением, с изменяющимся направлением движения, из разных исходных положений; челночный бег; высокий старт с последующим ускорением.

Прыжковые упражнения: на одной ноге и двух ногах на месте и с продвижением; в длину и высоту; спрыгивание и запрыгивание.

Метание: малого мяча в вертикальную цель и на дальность.

3 класс Беговые упражнения: с высоким подниманием бедра, прыжками и с ускорением, с изменяющимся направлением движения, из разных исходных положений; челночный бег; высокий старт с последующим ускорением.

Прыжковые упражнения: на одной ноге и двух ногах на месте и с продвижением; в длину и высоту; спрыгивание и запрыгивание.

Броски: большого мяча (1 кг) на дальность разными способами.

Метание: малого мяча в вертикальную цель и на дальность.

4 класс Беговые упражнения: с высоким подниманием бедра, прыжками и с ускорением, с изменяющимся направлением движения, из разных исходных положений; челночный бег; высокий старт с последующим ускорением.

Прыжковые упражнения: на одной ноге и двух ногах на месте и с продвижением; в длину и высоту; спрыгивание и запрыгивание.

Броски: большого мяча (1 кг) на дальность разными способами.

Метание: малого мяча в вертикальную цель и на дальность.

Лыжные гонки.

1 класс Передвижение на лыжах; спуски; подъёмы;

2 класс Передвижение на лыжах; повороты; спуски; подъёмы; торможение.

3 класс Передвижение на лыжах; повороты; спуски; подъёмы; торможение.

4 класс Передвижение на лыжах; повороты; спуски; подъёмы; торможение.

Подвижные и спортивные игры.

1 класс На материале гимнастики с основами акробатики: игровые задания с использованием строевых упражнений, упражнений на внимание, силу, ловкость и координацию.

На материале лёгкой атлетики: прыжки, бег, метания и броски; упражнения на координацию, выносливость и быстроту.

На материале лыжной подготовки: эстафеты в передвижении на лыжах, упражнения на выносливость и координацию.

На материале спортивных игр:

Футбол: удар по неподвижному и катящемуся мячу; остановка мяча; ведение мяча; подвижные игры на материале футбола.

Баскетбол: специальные передвижения без мяча; ведение мяча; броски мяча в корзину; подвижные игры на материале баскетбола.

Волейбол: подбрасывание мяча; приём и передача мяча; подвижные игры на материале волейбола. Подвижные игры разных народов.

2 класс На материале гимнастики с основами акробатики: игровые задания с использованием строевых упражнений, упражнений на внимание, силу, ловкость и координацию.

На материале лёгкой атлетики: прыжки, бег, метания и броски; упражнения на координацию, выносливость и быстроту.

На материале лыжной подготовки: эстафеты в передвижении на лыжах, упражнения на выносливость и координацию.

На материале спортивных игр:

Футбол: удар по неподвижному и катящемуся мячу; остановка мяча; ведение мяча; подвижные игры на материале футбола.

Баскетбол: специальные передвижения без мяча; ведение мяча; броски мяча в корзину; подвижные игры на материале баскетбола.

Волейбол: подбрасывание мяча; подача мяча; приём и передача мяча; подвижные игры на материале волейбола. Подвижные игры разных народов.

3 класс На материале гимнастики с основами акробатики: игровые задания с использованием строевых упражнений, упражнений на внимание, силу, ловкость и координацию.

На материале лёгкой атлетики: прыжки, бег, метания и броски; упражнения на координацию, выносливость и быстроту.

На материале лыжной подготовки: эстафеты в передвижении на лыжах, упражнения на выносливость и координацию.

На материале спортивных игр:

Футбол: удар по неподвижному и катящемуся мячу; остановка мяча; ведение мяча; подвижные игры на материале футбола.

Баскетбол: специальные передвижения без мяча; ведение мяча; броски мяча в корзину; подвижные игры на материале баскетбола.

Волейбол: подбрасывание мяча; подача мяча; приём и передача мяча; подвижные игры на материале волейбола. Подвижные игры разных народов.

4 класс На материале гимнастики с основами акробатики: игровые задания с использованием строевых упражнений, упражнений на внимание, силу, ловкость и координацию.

На материале лёгкой атлетики: прыжки, бег, метания и броски; упражнения на координацию, выносливость и быстроту.

На материале лыжной подготовки: эстафеты в передвижении на лыжах, упражнения на выносливость и координацию.

На материале спортивных игр:

Футбол: удар по неподвижному и катящемуся мячу; остановка мяча; ведение мяча; подвижные игры на материале футбола.

Баскетбол: специальные передвижения без мяча; ведение мяча; броски мяча в корзину; подвижные игры на материале баскетбола.

Волейбол: подбрасывание мяча; подача мяча; приём и передача мяча; подвижные игры на материале волейбола. Подвижные игры разных народов.

Плавание.

1 класс Подводящие упражнения: вхождение в воду; передвижение по дну бассейна; упражнения на всплытие; лежание и скольжение; упражнения на согласование работы рук и ног. Проплывание учебных дистанций: произвольным способом.

(Имитационные упражнения)

2 класс Подводящие упражнения: вхождение в воду; передвижение по дну бассейна; упражнения на всплытие; лежание и скольжение; упражнения на согласование работы рук и ног. Проплывание учебных дистанций: произвольным способом.

(Имитационные упражнения)

3 класс Подводящие упражнения: вхождение в воду; передвижение по дну бассейна; упражнения на всплытие; лежание и скольжение; упражнения на согласование работы рук и ног. Проплывание учебных дистанций: произвольным способом.

(Имитационные упражнения)

4 класс Подводящие упражнения: вхождение в воду; передвижение по дну бассейна; упражнения на всплытие; лежание и скольжение; упражнения на согласование работы рук и ног. Проплывание учебных дистанций: произвольным способом.

(Имитационные упражнения)

Общеразвивающие упражнения

На материале гимнастики с основами акробатики

1 класс Развитие гибкости: широкие стойки на ногах; ходьба с включением широкого шага, глубоких выпадов, в приседе, со взмахом ногами; наклоны вперёд, назад, в сторону в стойках на ногах, в седах; комплексы упражнений, включающие в себя максимальное сгибание и прогибание туловища (в стойках и седах); индивидуальные комплексы по развитию гибкости.

Развитие координации: произвольное преодоление простых препятствий; передвижение с резко изменяющимся направлением и остановками в заданной позе; ходьба по гимнастической скамейке, воспроизведение заданной игровой позы; игры на переключение внимания, на расслабление мышц рук, ног, туловища (в положениях стоя и лёжа, сидя); преодоление полос препятствий, включающее в себя висы, упоры, простые прыжки, перелезание через горку матов; комплексы упражнений на координацию с асимметрическими и последовательными движениями руками и ногами; равновесие типа «ласточка» на широкой опоре с фиксацией равновесия; упражнения на переключение внимания и контроля с одних звеньев тела на другие; упражнения на расслабление отдельных мышечных групп; передвижение шагом, бегом, прыжками в разных направлениях по намеченным ориентирам и по сигналу.

Формирование осанки: ходьба на носках, с предметами на голове, с заданной осанкой; на контроль осанки в движении, положений тела и его звеньев стоя, сидя, лёжа; комплексы упражнений для укрепления мышечного корсета.

Развитие силовых способностей: динамические упражнения с переменной опоры на руки и ноги, на локальное развитие мышц туловища с использованием веса тела, комплексы упражнений с постепенным включением в работу основных мышечных групп и увеличивающимся отягощением; лазанье с дополнительным отягощением на поясе (по гимнастической стенке и наклонной гимнастической скамейке в упоре на коленях и в упоре присев); перелезание и перепрыгивание через препятствия с опорой на руки; подтягивание в висе стоя и лёжа; отжимание лёжа с опорой на гимнастическую скамейку; прыжковые упражнения с предметом в руках (с продвижением вперёд поочередно на правой и левой ноге, на месте вверх и вверх с поворотами вправо и влево), прыжки вверх-вперёд толчком одной ногой и двумя ногами о гимнастический мостик;

2 класс Развитие гибкости: широкие стойки на ногах; ходьба с включением широкого шага, глубоких выпадов, в приседе, со взмахом ногами; наклоны вперёд, назад, в сторону в стойках на ногах, в седах; выпады и полушпагаты на месте; скакалкой; высокие взмахи поочередно и попеременно правой и левой ногой, стоя у гимнастической стенки и при передвижениях; комплексы упражнений, включающие в себя максимальное сгибание и прогибание туловища (в стойках и седах); индивидуальные комплексы по развитию гибкости.

Развитие координации: произвольное преодоление простых препятствий; передвижение с резко изменяющимся направлением и остановками в заданной позе; ходьба по гимнастической скамейке, низкому гимнастическому бревну с меняющимся темпом и длиной шага, поворотами и приседаниями; воспроизведение заданной игровой позы; игры на переключение внимания, на расслабление мышц рук, ног, туловища (в положениях стоя и лёжа, сидя); жонглирование малыми предметами; преодоление полос препятствий, включающее в себя висы, упоры, простые прыжки, перелезание через горку матов; комплексы упражнений на координацию с асимметрическими и последовательными движениями руками и ногами; равновесие типа «ласточка» на широкой опоре с фиксацией равновесия; упражнения на переключение внимания и контроля с одних звеньев тела на другие; упражнения на расслабление отдельных мышечных групп; передвижение шагом, бегом, прыжками в разных направлениях по намеченным ориентирам и по сигналу.

Формирование осанки: ходьба на носках, с предметами на голове, с заданной осанкой; виды стилизованной ходьбы под музыку; комплексы корригирующих упражнений на контроль ощущений (в постановке головы, плеч, позвоночного столба), на контроль осанки в движении, положений тела и его звеньев стоя, сидя, лёжа; комплексы упражнений для укрепления мышечного корсета.

Развитие силовых способностей: динамические упражнения с переменной опоры на руки и ноги, на локальное развитие мышц туловища с использованием веса тела и дополнительных отягощений (гантели до 100 г, гимнастические палки и булавы), комплексы упражнений с постепенным включением в работу основных мышечных групп и увеличивающимся отягощением; лазанье с дополнительным отягощением на поясе (по гимнастической стенке и наклонной гимнастической скамейке в упоре на коленях и в упоре присев); перелезание и перепрыгивание через препятствия с опорой на руки; подтягивание в висе стоя и лёжа; отжимание лёжа с опорой на гимнастическую скамейку; прыжковые упражнения с предметом в руках (с продвижением вперёд поочерёдно на правой и левой ноге, на месте вверх и вверх с поворотами вправо и влево), прыжки вверх-вперёд толчком одной ногой и двумя ногами о гимнастический мостик; переноска партнёра в парах.

3 класс Развитие гибкости: широкие стойки на ногах; ходьба с включением широкого шага, глубоких выпадов, в приседе, со взмахом ногами; наклоны вперёд, назад, в сторону в стойках на ногах, в седах; выпады и полушпагаты на месте; «выкруты» с гимнастической палкой, скакалкой; высокие взмахи поочерёдно и попеременно правой и левой ногой, стоя у гимнастической стенки и при передвижениях; комплексы упражнений, включающие в себя максимальное сгибание и прогибание туловища (в стойках и седах); индивидуальные комплексы по развитию гибкости.

Развитие координации: произвольное преодоление простых препятствий; передвижение с резко изменяющимся направлением и остановками в заданной позе; ходьба по гимнастической скамейке, низкому гимнастическому бревну с меняющимся темпом и длиной шага, поворотами и приседаниями; воспроизведение заданной игровой позы; игры на переключение внимания, на расслабление мышц рук, ног, туловища (в положениях стоя и лёжа, сидя); жонглирование малыми предметами; преодоление полос препятствий, включающее в себя висы, упоры, простые прыжки, перелезание через горку матов; комплексы упражнений на координацию с асимметрическими и последовательными движениями руками и ногами; равновесие типа «ласточка» на широкой опоре с фиксацией равновесия; упражнения на переключение внимания и контроля с одних звеньев тела на другие; упражнения на расслабление отдельных мышечных групп; передвижение шагом, бегом, прыжками в разных направлениях по намеченным ориентирам и по сигналу.

Формирование осанки: ходьба на носках, с предметами на голове, с заданной осанкой; виды стилизованной ходьбы под музыку; комплексы корригирующих упражнений на контроль ощущений (в постановке головы, плеч, позвоночного столба), на контроль осанки в движении, положений тела и его звеньев стоя, сидя, лёжа; комплексы упражнений для укрепления мышечного корсета.

Развитие силовых способностей: динамические упражнения с переменной опоры на руки и

ноги, на локальное развитие мышц туловища с использованием веса тела и дополнительных отягощений (набивные мячи до 1 кг, гантели до 100 г, гимнастические палки и булавы), комплексы упражнений с постепенным включением в работу основных мышечных групп и увеличивающимся отягощением; лазанье с дополнительным отягощением на поясе (по гимнастической стенке и наклонной гимнастической скамейке в упоре на коленях и в упоре присев); перелезание и перепрыгивание через препятствия с опорой на руки; подтягивание в висе стоя и лёжа; отжимание лёжа с опорой на гимнастическую скамейку; прыжковые упражнения с предметом в руках (с продвижением вперёд поочередно на правой и левой ноге, на месте вверх и вверх с поворотами вправо и влево), прыжки вверх-вперёд толчком одной ногой и двумя ногами о гимнастический мостик; переноска партнёра в парах.

4 класс Развитие гибкости: широкие стойки на ногах; ходьба с включением широкого шага, глубоких выпадов, в приседе, со взмахом ногами; наклоны вперёд, назад, в сторону в стойках на ногах, в седах; выпады и полушагаты на месте; «выкруты» с гимнастической палкой, скакалкой; высокие взмахи поочередно и попеременно правой и левой ногой, стоя у гимнастической стенки и при передвижениях; комплексы упражнений, включающие в себя максимальное сгибание и прогибание туловища (в стойках и седах); индивидуальные комплексы по развитию гибкости.

Развитие координации: произвольное преодоление простых препятствий; передвижение с резко изменяющимся направлением и остановками в заданной позе; ходьба по гимнастической скамейке, низкому гимнастическому бревну с меняющимся темпом и длиной шага, поворотами и приседаниями; воспроизведение заданной игровой позы; игры на переключение внимания, на расслабление мышц рук, ног, туловища (в положениях стоя и лёжа, сидя); жонглирование малыми предметами; преодоление полос препятствий, включающее в себя висы, упоры, простые прыжки, перелезание через горку матов; комплексы упражнений на координацию с асимметричными и последовательными движениями руками и ногами; равновесие типа «ласточка» на широкой опоре с фиксацией равновесия; упражнения на переключение внимания и контроля с одних звеньев тела на другие; упражнения на расслабление отдельных мышечных групп; передвижение шагом, бегом, прыжками в разных направлениях по намеченным ориентирам и по сигналу.

Формирование осанки: ходьба на носках, с предметами на голове, с заданной осанкой; виды стилизованной ходьбы под музыку; комплексы корригирующих упражнений на контроль ощущений (в постановке головы, плеч, позвоночного столба), на контроль осанки в движении, положений тела и его звеньев стоя, сидя, лёжа; комплексы упражнений для укрепления мышечного корсета.

Развитие силовых способностей: динамические упражнения с переменной опоры на руки и ноги, на локальное развитие мышц туловища с использованием веса тела и дополнительных отягощений (набивные мячи до 1 кг, гантели до 100 г, гимнастические палки и булавы), комплексы упражнений с постепенным включением в работу основных мышечных групп и увеличивающимся отягощением; лазанье с дополнительным отягощением на поясе (по гимнастической стенке и наклонной гимнастической скамейке в упоре на коленях и в упоре присев); перелезание и перепрыгивание через препятствия с опорой на руки; подтягивание в висе стоя и лёжа; отжимание лёжа с опорой на гимнастическую скамейку; прыжковые упражнения с предметом в руках (с продвижением вперёд поочередно на правой и левой ноге, на месте вверх и вверх с поворотами вправо и влево), прыжки вверх-вперёд толчком одной ногой и двумя ногами о гимнастический мостик; переноска партнёра в парах.

На материале лёгкой атлетики.

1 класс Развитие координации: бег с изменяющимся направлением по ограниченной опоре; пробегание коротких отрезков из разных исходных положений; прыжки через скакалку на месте на одной ноге и двух ногах поочередно.

Развитие быстроты: повторное выполнение беговых упражнений с максимальной скоростью с высокого старта, из разных исходных положений; челночный бег; бег с горки в максимальном темпе; ускорение из разных исходных положений;

Развитие выносливости: равномерный бег в режиме умеренной интенсивности,

чередующийся с ходьбой, с бегом в режиме большой интенсивности, с ускорениями; повторный бег с максимальной скоростью на дистанцию 30 м (с сохраняющимся или изменяющимся интервалом отдыха); бег на дистанцию до 400 м; равномерный 6-минутный бег.

Развитие силовых способностей: повторное выполнение многоскоков; повторное преодоление препятствий (15—20 см); повторное выполнение беговых нагрузок в горку; прыжки в высоту на месте с касанием рукой подвешенных ориентиров; прыжки с продвижением вперёд (правым и левым боком), с доставанием ориентиров, расположенных на разной высоте; прыжки по разметкам в полуприседе и приседе; запрыгивание с последующим спрыгиванием.

2 класс Развитие координации: бег с изменяющимся направлением по ограниченной опоре; пробегание коротких отрезков из разных исходных положений; прыжки через скакалку на месте на одной ноге и двух ногах поочередно.

Развитие быстроты: повторное выполнение беговых упражнений с максимальной скоростью с высокого старта, из разных исходных положений; челночный бег; бег с горки в максимальном темпе; ускорение из разных исходных положений; броски в стенку и ловля теннисного мяча в максимальном темпе, из разных исходных положений, с поворотами.

Развитие выносливости: равномерный бег в режиме умеренной интенсивности, чередующийся с ходьбой, с бегом в режиме большой интенсивности, с ускорениями; повторный бег с максимальной скоростью на дистанцию 30 м (с сохраняющимся или изменяющимся интервалом отдыха); бег на дистанцию до 400 м; равномерный 6-минутный бег.

Развитие силовых способностей: повторное выполнение многоскоков; повторное преодоление препятствий (15—20 см); передача набивного мяча (1 кг) в максимальном темпе, по кругу, из разных исходных положений; метание набивных мячей; повторное выполнение беговых нагрузок в горку; прыжки в высоту на месте с касанием рукой подвешенных ориентиров; прыжки с продвижением вперёд (правым и левым боком), с доставанием ориентиров, расположенных на разной высоте; прыжки по разметкам в полуприседе и приседе; запрыгивание с последующим спрыгиванием.

3 класс Развитие координации: бег с изменяющимся направлением по ограниченной опоре; пробегание коротких отрезков из разных исходных положений; прыжки через скакалку на месте на одной ноге и двух ногах поочередно.

Развитие быстроты: повторное выполнение беговых упражнений с максимальной скоростью с высокого старта, из разных исходных положений; челночный бег; бег с горки в максимальном темпе; ускорение из разных исходных положений; броски в стенку и ловля теннисного мяча в максимальном темпе, из разных исходных положений, с поворотами.

Развитие выносливости: равномерный бег в режиме умеренной интенсивности, чередующийся с ходьбой, с бегом в режиме большой интенсивности, с ускорениями; повторный бег с максимальной скоростью на дистанцию 30 м (с сохраняющимся или изменяющимся интервалом отдыха); бег на дистанцию до 400 м; равномерный 6-минутный бег.

Развитие силовых способностей: повторное выполнение многоскоков; повторное преодоление препятствий (15—20 см); передача набивного мяча (1 кг) в максимальном темпе, по кругу, из разных исходных положений; метание набивных мячей (1—2 кг) одной рукой и двумя руками из разных исходных положений и различными способами (сверху, сбоку, снизу, от груди); повторное выполнение беговых нагрузок в горку; прыжки в высоту на месте с касанием рукой подвешенных ориентиров; прыжки с продвижением вперёд (правым и левым боком), с доставанием ориентиров, расположенных на разной высоте; прыжки по разметкам в полуприседе и приседе; запрыгивание с последующим спрыгиванием.

4 класс Развитие координации: бег с изменяющимся направлением по ограниченной опоре; пробегание коротких отрезков из разных исходных положений; прыжки через скакалку на месте на одной ноге и двух ногах поочередно.

Развитие быстроты: повторное выполнение беговых упражнений с максимальной скоростью с высокого старта, из разных исходных положений; челночный бег; бег с горки в максимальном темпе; ускорение из разных исходных положений; броски в стенку и ловля теннисного мяча в максимальном темпе, из разных исходных положений, с поворотами.

Развитие выносливости: равномерный бег в режиме умеренной интенсивности, чередующийся с ходьбой, с бегом в режиме большой интенсивности, с ускорениями; повторный бег с максимальной скоростью на дистанцию 30 м (с сохраняющимся или изменяющимся интервалом отдыха); бег на дистанцию до 400 м; равномерный 6-минутный бег.

Развитие силовых способностей: повторное выполнение многоскоков; повторное преодоление препятствий (15—20 см); передача набивного мяча (1 кг) в максимальном темпе, по кругу, из разных исходных положений; метание набивных мячей (1—2 кг) одной рукой и двумя руками из разных исходных положений и различными способами (сверху, сбоку, снизу, от груди); повторное выполнение беговых нагрузок в горку; прыжки в высоту на месте с касанием рукой подвешенных ориентиров; прыжки с продвижением вперёд (правым и левым боком), с доставанием ориентиров, расположенных на разной высоте; прыжки по разметкам в полуприседе и приседе; запрыгивание с последующим спрыгиванием.

На материале лыжных гонок

1 класс Развитие координации: перенос тяжести тела с лыжи на лыжу (на месте,); комплексы общеразвивающих упражнений с изменением поз тела, стоя на лыжах;; спуск с горы с изменяющимися стойками на лыжах; Развитие выносливости: передвижение на лыжах в режиме умеренной интенсивности, в чередовании с прохождением отрезков в режиме большой интенсивности, с ускорениями; прохождение тренировочных дистанций.

2 класс Развитие координации: перенос тяжести тела с лыжи на лыжу (на месте, в движении, прыжком с опорой на палки); комплексы общеразвивающих упражнений с изменением поз тела, стоя на лыжах; скольжение на правой (левой) ноге после двухтрёх шагов; спуск с горы с изменяющимися стойками на лыжах; подбирание предметов во время спуска в низкой стойке.

Развитие выносливости: передвижение на лыжах в режиме умеренной интенсивности, в чередовании с прохождением отрезков в режиме большой интенсивности, с ускорениями; прохождение тренировочных дистанций.

3 класс Развитие координации: перенос тяжести тела с лыжи на лыжу (на месте, в движении, прыжком с опорой на палки); комплексы общеразвивающих упражнений с изменением поз тела, стоя на лыжах; скольжение на правой (левой) ноге после двухтрёх шагов; спуск с горы с изменяющимися стойками на лыжах; подбирание предметов во время спуска в низкой стойке.

Развитие выносливости: передвижение на лыжах в режиме умеренной интенсивности, в чередовании с прохождением отрезков в режиме большой интенсивности, с ускорениями; прохождение тренировочных дистанций.

4 класс Развитие координации: перенос тяжести тела с лыжи на лыжу (на месте, в движении, прыжком с опорой на палки); комплексы общеразвивающих упражнений с изменением поз тела, стоя на лыжах; скольжение на правой (левой) ноге после двухтрёх шагов; спуск с горы с изменяющимися стойками на лыжах; подбирание предметов во время спуска в низкой стойке.

Развитие выносливости: передвижение на лыжах в режиме умеренной интенсивности, в чередовании с прохождением отрезков в режиме большой интенсивности, с ускорениями; прохождение тренировочных дистанций.

Начальный уровень общего образования вносит вклад в социально-личностное развитие ребёнка. В процессе обучения формируется достаточно осознанная система представлений об окружающем мире, о социальных и межличностных отношениях, нравственно-этических нормах. Происходят изменения в самооценке ребёнка. Оставаясь достаточно оптимистической и высокой, она становится всё

Рабочие программы по учебным предметам начальной школы разработаны в соответствии с требованиями к результатам (личностным, метапредметным, предметным) освоения основной образовательной программы начального общего образования

Федерального государственного образовательного стандарта начального общего образования.

Рабочие программы включают следующие разделы:

- 1) пояснительную записку, в которой конкретизируются общие цели начального общего образования с учётом специфики учебного предмета, курса;
- 2) общую характеристику учебного предмета, курса;
- 3) описание места учебного предмета, курса в учебном плане;
- 4) описание ценностных ориентиров содержания учебного предмета;
- 5) личностные, метапредметные и предметные результаты освоения конкретного учебного предмета, курса;
- 6) содержание учебного предмета, курса;
- 7) тематическое планирование с определением основных видов учебной деятельности обучающихся;
- 8) планируемые результаты изучения учебного предмета, курса;
- 9) описание материально-технического обеспечения образовательной деятельности.

Программы курсов внеурочной деятельности приведены в приложении и содержат:

- 1) пояснительная записка;
- 2) общая характеристика курса внеурочной деятельности;
- 3) планируемые результаты;
- 4) содержание курса;
- 5) тематическое планирование
- 6) описание учебно-методического и материально-технического обеспечения курса.

2.3. Рабочая программа воспитания обучающихся Шопшинской сш на ступени начального общего образования

ПОЯСНИТЕЛЬНАЯ ЗАПИСКА

Данная программа воспитания направлена на решение проблем гармоничного вхождения школьников в социальный мир и налаживания ответственных взаимоотношений с окружающими их людьми. Воспитательная программа показывает, каким образом педагогические работники (учитель, классный руководитель, заместитель директора по воспитательной работе, старший вожатый и т.п.) наставники, могут реализовать воспитательный потенциал их совместной с обучающимися деятельности и тем самым сделать свою школу воспитывающей организацией.

В центре программы воспитания Муниципального общеобразовательного бюджетного учреждения «Шопшинская СШ» находится личностное развитие обучающихся в соответствии с ФГОС общего образования, формирование у них системных знаний о различных аспектах развития России и мира. Одним из результатов реализации программы школы станет приобщение обучающихся к российским традиционным духовным ценностям, правилам и нормам поведения в российском обществе. Программа призвана обеспечить достижение учащимися личностных результатов, указанных во ФГОС: формирование у обучающихся основ российской идентичности; готовность обучающихся к саморазвитию; мотивацию к познанию и обучению; ценностные установки и социально- значимые качества личности; активное участие в социально-значимой деятельности.

Данная программа воспитания показывает систему работы с детьми в школе.

2.3.1. Особенности организуемого в школе воспитательного процесса

МОБУ «Шопшинская СШ» села Шопша - является средней общеобразовательной школой, численность обучающихся на 1 сентября 2021 года составляет 168 человек, численность педагогического коллектива – 19 человек. Обучение ведётся с 1 по 11 класс по трем уровням образования: начальное общее образование, основное общее образование, среднее общее образование.

С 2020 уч. года в ходе реализации национального проекта «Образование» начал работу Центр образования цифрового и гуманитарного профилей «Точка роста». Функционирует музей культурно-этнографической направленности «Русская изба». Успешно реализуется работа кружков в дополнительном образовании. Единое информационное образовательное пространство позволяет обеспечивать эффективную поддержку по осуществлению взаимосвязи с образовательными учреждениями округа.

Социокультурная среда поселка более консервативна и традиционна, чем в городе, сохраняется внутреннее духовное богатство, бережное отношение к Родине и природе. Сельская природная среда естественна и приближена к людям. Наш школьник воспринимает природу как естественную среду собственного обитания.

Сельская школа, объединяя интеллигенцию, является не только образовательным, но и культурным центром села.

Круг общения детей здесь не столь обширен, но само общение отличается детальным знанием окружающих людей. В таких условиях у детей значительно раньше формируется уважение к семейным традициям, почитание старших, уважение к людям труда, взаимопомощь. Практически 50 % педагогов школы родились в нашем поселке, учились в этой школе, теперь работают в ней. Знают личностные особенности, бытовые условия жизни друг друга, отношения в семьях, что способствуют установлению доброжелательных и доверительных отношений между педагогами, школьниками и их родителями.

В небольшом коллективе интенсивнее идет процесс установления межличностных контактов, существует реальная возможность проявить себя в общем деле. У нас все на виду, что при создании ситуации совместного поиска стимулирует активность учащихся и учителей. Нет

резкой обособленности между классами, учащимися разного возраста.

Таким образом, создавая условия для ребенка по выбору форм, способов самореализации на основе освоения общечеловеческих ценностей, учитываем особенности сельской школы.

В процессе воспитания сотрудничаем с МУК Шопшинский КДЦ, администрацией Шопшинского сельского поселения, КДН и ЗП, ПДН ОМВД Гаврилов – Ямского района. Принимаем участие в проектах, конкурсах и мероприятиях МБУДО Дворец детского творчества г. Гаврилов - Ям, Молодежный центр, ЦДЮ г. Ярославль и др. Начали принимать участие в проектах Российского движения школьников.

Процесс воспитания в МОБУ «Шопшинская СШ» основывается на следующих принципах взаимодействия педагогов и школьников:

- неукоснительное соблюдение законности и прав семьи и ребенка, соблюдения конфиденциальности информации о ребенке и семье, приоритета безопасности ребенка при нахождении в образовательной организации;
 - ориентир на создание в школе психологически комфортной среды для каждого ребенка и взрослого, без которой невозможно конструктивное взаимодействие школьников и педагогов;
 - реализация процесса воспитания главным образом через создание в школе детско-взрослых общностей, которые бы объединяли детей и педагогов яркими и содержательными событиями, общими позитивными эмоциями и доверительными отношениями друг к другу;
 - организация основных совместных дел школьников и педагогов как предмета совместной заботы и взрослых, и детей;
 - системность, целесообразность и нешаблонность воспитания как условия его эффективности.
- Основными традициями воспитания в МОБУ «Шопшинская СШ» являются следующие:

- стержнем годового цикла воспитательной работы школы являются общешкольные дела, через которые осуществляется интеграция воспитательных усилий педагогов;
- важной чертой каждого общешкольного дела и большинства используемых для воспитания других совместных дел педагогов и школьников является коллективная разработка, коллективное планирование, коллективное проведение и коллективный анализ их результатов;
- в школе создаются такие условия, при которых по мере взросления ребенка увеличивается и его роль в совместных делах (от пассивного наблюдателя до организатора);
- в проведении общешкольных дел отсутствует соревновательность между классами, поощряется конструктивное межклассное и межвозрастное взаимодействие школьников, а также их социальная активность;
- педагоги школы ориентированы на формирование коллективов в рамках школьных классов, кружков, студий, секций и иных детских объединений, на установление в них доброжелательных и товарищеских взаимоотношений;
- ключевой фигурой воспитания в школе является классный руководитель, реализующий по отношению к детям защитную, лично развивающую, организационную, посредническую (в разрешении конфликтов) функции.

2.3.2 Цель и задачи воспитания учащихся на ступени начального общего образования

Современный национальный идеал личности, воспитанной в новой российской общеобразовательной школе – это высоко нравственный, творческий, компетентный гражданин России, принимающий судьбу Отечества как свою личную, осознающей ответственность за настоящее и будущее своей страны, укорененный в духовных и культурных традициях русского народа.

Исходя из этого воспитательного идеала, а также основываясь на базовых для нашего общества ценностях (таких как семья, труд, отечество, природа, мир, знания, культура, здоровье, человек) формулируется общая *цель воспитания* в МОБУ «Шопшинская СШ» – личностное развитие

школьников, проявляющееся:

- в усвоении ими знаний основных норм, которые общество выработало на основе этих ценностей (то есть, в усвоении ими социально значимых знаний);
- в развитии их позитивных отношений к этим общественным ценностям (то есть в развитии их социально значимых отношений);
- в приобретении ими соответствующего этим ценностям опыта поведения, опыта применения сформированных знаний и отношений на практике (то есть в приобретении ими опыта осуществления социально значимых дел).

Данная цель ориентирует педагогов не на обеспечение соответствия личности ребенка единому стандарту, а на обеспечение позитивной динамики развития его личности. В связи с этим важно сочетание усилий педагога по развитию личности ребенка и усилий самого ребенка по своему саморазвитию. Их сотрудничество, партнерские отношения являются важным фактором успеха в достижении цели.

Конкретизация общей цели воспитания применительно к возрастным особенностям школьников позволяет выделить в ней следующие целевые *приоритеты*, соответствующие трем уровням общего образования: в воспитании детей младшего школьного возраста (*уровень начального общего образования*) таким целевым приоритетом является создание благоприятных условий для усвоения школьниками социально значимых знаний.

Знаний основных норм и традиций того общества, в котором они живут. Такого рода нормы и традиции задаются в школе педагогами и воспринимаются детьми именно как нормы и традиции поведения школьника. Знание их станет базой для развития социально значимых отношений школьников и накопления ими опыта осуществления социально значимых дел и в дальнейшем, в подростковом и юношеском возрасте.

К наиболее важным из них относятся следующие:

- быть любящим, послушным и отзывчивым сыном (дочерью), братом (сестрой), внуком (внучкой); уважать старших и заботиться о младших членах семьи; выполнять посильную для ребёнка домашнюю работу, помогая старшим;
- быть трудолюбивым, следуя принципу «делу — время, потехе — час» как в учебных занятиях, так и в домашних делах, доводить начатое дело до конца;
- знать и любить свою Родину — свой родной дом, двор, улицу, город, село, свою страну;
- беречь и охранять природу (ухаживать за комнатными растениями в классе или дома, заботиться о своих домашних питомцах и, по возможности, о бездомных животных в своем дворе; подкармливать птиц в морозные зимы; не засорять бытовым мусором улицы, леса, водоёмы);
- проявлять миролюбие — не затевать конфликтов и стремиться решать спорные вопросы, не прибегая к силе;
- стремиться узнавать что-то новое, проявлять любознательность, ценить знания;
- быть вежливым и опрятным, скромным и приветливым;
- соблюдать правила личной гигиены, режим дня, вести здоровый образ жизни;
- сопереживать, проявлять сострадание людям, попавшим в беду; стремиться устанавливать хорошие отношения с другими людьми; уметь прощать обиды,
- защищать слабых, по мере возможности помогать нуждающимся в этом людям;
- уважительно относиться к людям иной национальной или религиозной принадлежности, иного имущественного положения, людям с ограниченными возможностями здоровья;
- быть уверенным в себе, открытым и общительным, не стесняться быть в чём-то непохожим на других ребят; уметь ставить перед собой цели и проявлять инициативу, отстаивать своё мнение и действовать самостоятельно, без помощи старших.

Процесс воспитания детей младшего школьного возраста затрагивает нормы поведения, правила вежливости, коммуникативные навыки. Воспитательная деятельность в школе младшего звена выполняет обучающую и развивающую функции, реализуется преимущественно через внеурочную деятельность, но принимает во внимание интересы школьников, чтобы процесс был добровольным, а не принудительным.

Знание младшим школьником данных социальных норм и традиций, понимание важности следования им имеет особое значение для ребенка этого возраста, поскольку облегчает его вхождение в широкий социальный мир, в открывающуюся ему систему общественных отношений.

Выделение в общей цели воспитания целевых приоритетов, связанных с возрастными особенностями воспитанников, *не означает игнорирования других составляющих общей цели воспитания*. Приоритет — это то, чему педагогам, работающим со школьниками конкретной возрастной категории, предстоит уделять первостепенное, но не единственное внимание. Добросовестная работа педагогов, направленная на достижение поставленной цели, *позволит ребенку* получить необходимые социальные навыки, которые помогут ему лучше ориентироваться в сложном мире человеческих взаимоотношений, эффективнее налаживать коммуникацию с окружающими, увереннее себя чувствовать во взаимодействии с ними, продуктивнее сотрудничать с людьми разных возрастов и разного социального положения, смелее искать и находить выходы из трудных жизненных ситуаций, осмысленнее выбирать свой жизненный путь в сложных поисках счастья для себя и окружающих его людей. Достижению поставленной цели воспитания школьников будет способствовать решение следующих основных задач:

1. реализовывать воспитательные возможности общешкольных ключевых дел, поддерживать традиции их коллективного планирования, организации, проведения и анализа в школьном сообществе;
2. реализовывать потенциал классного руководства в воспитании школьников, поддерживать активное участие классных сообществ в жизни школы;
3. вовлекать школьников в кружки, секции, клубы, студии и иные объединения, работающие по школьным программам внеурочной деятельности, организовать работу центра образования цифрового и гуманитарного профиля «Точка роста», реализовывать их воспитательные возможности;
4. использовать в воспитании детей возможности школьного урока, поддерживать использование на уроках интерактивных форм занятий с учащимися;
5. инициировать и поддерживать ученическое самоуправление – как на уровне школы, так и на уровне классных сообществ;
6. организовывать профориентационную работу со школьниками;
7. организовать работу школьных медиа, реализовывать их воспитательный потенциал;
8. формировать культуру безопасного образа жизни
9. организовать работу с семьями школьников, их родителями или законными представителями, направленную на совместное решение проблем личностного развития детей.

Планомерная реализация поставленных задач позволит организовать в школе интересную и событийно насыщенную жизнь детей и педагогов, что станет эффективным способом профилактики антисоциального поведения школьников.

2.3.3 Виды и формы содержания деятельности

Практическая реализация цели и задач воспитания осуществляется в рамках следующих направлений воспитательной работы школы. Каждое из них представлено в соответствующем модуле.

Модуль 1 «Ключевые общешкольные дела»

Ключевые общешкольные дела – это главные традиционные общешкольные дела, в которых принимает участие большая часть школьников и которые обязательно планируются, готовятся, проводятся и анализируются совместно педагогами и детьми. Это не набор календарных праздников, отмечаемых в школе, а комплекс коллективных творческих дел, интересных и значимых для школьников, объединяющих их вместе с педагогами в единый коллектив.

Для этого в образовательной организации используются следующие формы работы.

На внешкольном уровне:

- социальные проекты – ежегодные совместно разрабатываемые и реализуемые школьниками и педагогами комплексы дел (благотворительной, экологической, патриотической, трудовой направленности), ориентированные на преобразование окружающего школу социума:
- Патриотическая акция «Мы помним». Обучающиеся 4-11 классов следят за благоустройством и порядком у памятника землякам погибшим в ВОВ, ухаживают за саженцами в «Парке Победы», участвуют в акции «Бессмертный полк», «Георгиевская ленточка».
- открытые дискуссионные площадки – регулярно организуемый комплекс открытых дискуссионных площадок (детских, педагогических, родительских, совместных), на которые приглашаются представители других школ, деятели науки и культуры, представители власти, общественности и в рамках которых обсуждаются насущные поведенческие, нравственные, социальные, проблемы, касающиеся жизни школы, села, страны:
- общешкольные родительские и ученические собрания, которые проводятся регулярно, в их рамках обсуждаются насущные проблемы.
- встречи учащихся, родителей с представителями КДНиЗП, ПДН ГИБДД в рамках профилактических мероприятий (профилактика правонарушений, употребления ПАВ, наркотиков, нарушений ПДД и т.д.);
- спортивные состязания, праздники, фестивали, представления, проводимые для жителей села и организуемые совместно с семьями учащихся, которые открывают возможности для творческой самореализации школьников и включают их в деятельную заботу об окружающих;
- Торжественная линейка «Первый звонок»;
- Новогодние мероприятия: сказочное представление для 1-4х классов, веселая конкурсная программа для 5-8х классов, новогодний карнавал для 9-11х классов;
- Дни Мужества, посвященные памятным историческим датам, героям России;
- Праздник мам;
- Торжественные мероприятия, посвященные Дню Победы;
- Торжественная линейка «Последний звонок»;
- Выпускные вечера.

На школьном уровне:

- общешкольные праздники – ежегодно проводимые творческие (театрализованные, музыкальные, литературные и т.п.) дела, связанные со значимыми для детей и педагогов знаменательными датами и в которых участвуют все классы школы.

День Учителя (поздравление учителей, концертная программа, подготовленная обучающимися);

- День самоуправления в День Учителя (старшеклассники организуют учебный процесс, проводят уроки, общешкольную линейку, следят за порядком в школе и т.п.);

- Мероприятия месячника гражданского и патриотического воспитания;

Праздники, концерты, конкурсные программы в Новогодние праздники, 8 Марта, День защитника Отечества, День Победы, «Первый звонок»,

«Последний звонок» и др.;

- Предметные недели.

церемонии награждения (по итогам года) школьников и педагогов за активное участие в жизни школы, защиту чести школы в конкурсах, соревнованиях, олимпиадах, значительный вклад в развитие школы. Это способствует поощрению социальной активности детей, развитию позитивных

межличностных отношений между педагогами и воспитанниками, формированию чувства доверия и уважения друг к другу:

- общешкольные линейки с вручением грамот и благодарностей;
- награждение на торжественной линейке «Последний звонок» по итогам учебного года;
- награждение на торжественной части Выпускного вечера;
- итоговые родительские собрания.

На уровне классов:

- Выбор и делегирование представителей классов в общешкольные советы дел, ответственных за подготовку общешкольных ключевых дел;
- участие школьных классов в реализации общешкольных ключевых дел;
- проведение в рамках класса итогового анализа детьми общешкольных ключевых дел, участие представителей классов в итоговом анализе проведенных дел на уровне общешкольных советов дела.

На индивидуальном уровне:

- Вовлечение, по возможности каждого ребенка в ключевые дела школы в одной из возможных для них ролей: сценаристов, постановщиков, исполнителей, ведущих, декораторов, музыкальных редакторов, корреспондентов, ответственных за костюмы и оборудование, ответственных за приглашение и встречу гостей и т.п.);
- индивидуальная помощь ребенку (при необходимости) в освоении навыков подготовки, проведения и анализа ключевых дел;
- наблюдение за поведением ребенка в ситуациях подготовки, проведения и анализа ключевых дел, за его отношениями со сверстниками, старшими и младшими школьниками, с педагогами и другими взрослыми;
- при необходимости коррекция поведения ребенка через частные беседы с ним, через включение его в совместную работу с другими детьми, которые могли бы стать хорошим примером для ребенка, через предложение взять в следующем ключевом деле на себя роль ответственного за тот или иной фрагмент общей работы.

Модуль 2 «Классное руководство»

Осуществляя работу с классом, педагог организует работу с коллективом класса; индивидуальную работу с учащимися вверенного ему класса; работу с учителями, преподающими в данном классе; работу с родителями учащихся или их законными представителями.

Работа с классным коллективом:

- инициирование и поддержка участия класса в общешкольных ключевых делах, оказание необходимой помощи детям в их подготовке, проведении и анализе;
- организация интересных и полезных для личностного развития ребенка совместных дел, с учащимися вверенного ему класса (познавательной, трудовой, спортивно-оздоровительной, духовно-нравственной, творческой, профориентационной направленности), позволяющие с одной стороны, – вовлечь в них детей с самыми разными потребностями и тем самым дать им возможность самореализоваться в них, а с другой, – установить и упрочить доверительные отношения с учащимися класса, стать для них значимым взрослым, задающим образцы поведения в обществе.
- проведение классных часов как часов плодотворного и доверительного общения педагога и школьников, основанных на принципах уважительного отношения к личности ребенка, поддержки активной позиции каждого ребенка в беседе, предоставления школьникам возможности обсуждения и принятия решений по обсуждаемой проблеме, создания благоприятной среды для общения.
- сплочение коллектива класса через: игры и тренинги на сплочение и командообразование;
- однодневные и многодневные походы и экскурсии, организуемые классными руководителями и родителями; празднования в классе дней рождения детей, включающие в себя подготовленные ученическими микрогруппами поздравления, сюрпризы, творческие подарки и розыгрыши;
- регулярные внутри классные «огоньки» и вечера, дающие каждому школьнику возможность рефлексии собственного участия в жизни класса.
- выработка совместно со школьниками законов класса, помогающих детям освоить нормы и правила общения, которым они должны следовать в школе.

Индивидуальная работа с учащимися:

- Изучение особенностей личностного развития учащихся класса через наблюдение за поведением

школьников в их повседневной жизни, в специально создаваемых педагогических ситуациях, в играх, погружающих ребенка в мир человеческих отношений, в организуемых педагогом беседах по тем или иным нравственным проблемам; результаты наблюдения сверяются с результатами бесед классного руководителя с родителями школьников, с преподающими в его классе учителями, а также (при необходимости) – со школьным психологом.

Поддержка ребенка в решении важных для него жизненных проблем (налаживание взаимоотношений с одноклассниками или учителями, выбор профессии, вуза и дальнейшего трудоустройства, успеваемость и т.п.), когда каждая проблема трансформируется классным руководителем в задачу для школьника, которую они совместно стараются решить.

Индивидуальная работа со школьниками класса, направленная на заполнение ими личных портфолио, в которых дети не просто фиксируют свои учебные, творческие, спортивные, личностные достижения, но и в ходе индивидуальных неформальных бесед с классным руководителем в начале каждого года планируют их, а в конце года – вместе анализируют свои успехи и неудачи.

Коррекция поведения ребенка через частные беседы с ним, его родителями или законными представителями, с другими учащимися класса;

- через включение в проводимые школьным психологом тренинги общения;
- через предложение взять на себя ответственность за то или иное поручение в классе.

Работа с учителями, преподающими в классе:

- регулярные консультации классного руководителя с учителями- предметниками, направленные на формирование единства мнений и требований педагогов по ключевым вопросам воспитания, на предупреждение и разрешение конфликтов между учителями и учащимися;
- проведение мини-педагогов, направленных на решение конкретных проблем класса и интеграцию воспитательных влияний на школьников;
- привлечение учителей к участию во внутри классных делах, дающих педагогам возможность лучше узнавать и понимать своих учеников, увидев их в иной, отличной от учебной, обстановке;
- привлечение учителей к участию в родительских собраниях класса для объединения усилий в деле обучения и воспитания детей.

Работа с родителями учащихся или их законными представителями:

- регулярное информирование родителей о школьных успехах и проблемах их детей, о жизни класса в целом;
- помощь родителям школьников или их законным представителям в регулировании отношений между ними, администрацией школы и учителями-предметниками;
- организация родительских собраний, происходящих в режиме обсуждения наиболее острых проблем обучения и воспитания школьников;
- создание и организация работы родительских комитетов классов, участвующих в управлении образовательной организацией и решении вопросов воспитания и обучения их детей;
- привлечение членов семей школьников к организации и проведению дел класса;
- организация на базе класса семейных праздников, конкурсов, соревнований, направленных на сплочение семьи и школы.

Модуль 3 «Курсы внеурочной деятельности»

Воспитание на занятиях школьных курсов внеурочной деятельности осуществляется преимущественно через:

- вовлечение школьников в интересную и полезную для них деятельность, которая предоставит им возможность самореализоваться в ней, приобрести социально значимые знания, развить в себе важные для своего личностного развития социально значимые отношения, получить опыт участия в социально значимых делах;
- формирование в кружках, секциях, клубах, студиях и т.п. детско-взрослых общностей, которые могли бы объединять детей и педагогов общими позитивными эмоциями и доверительными отношениями друг к другу;
- создание в детских объединениях традиций, задающих их членам определенные социально значимые формы поведения;
- поддержку в детских объединениях школьников с ярко выраженной лидерской позицией и

установкой на сохранение и поддержание накопленных социально значимых традиций;

- поощрение педагогами детских инициатив и детского самоуправления.

Реализация воспитательного потенциала курсов внеурочной деятельности происходит в рамках следующих выбранных школьниками ее видов.

Общеинтеллектуальное направление.

Курсы внеурочной деятельности

«Умники и умницы»

«Занимательная грамматика»

«Тропинка к своему Я»

«Учусь создавать проект»

«Занимательный русский язык»

«Тайны русской грамматики»

«Увлекательный мир информатики»

направленные на передачу школьникам социально значимых знаний, развивающие их любознательность, позволяющие привлечь их внимание к экономическим, политическим, экологическим, гуманитарным проблемам нашего общества, формирующие их гуманистическое мировоззрение и научную картину мира.

Общекультурное и духовно-нравственное направления

Курсы внеурочной деятельности

«Праздники, традиции и ремесла народов России»

«Школа вежливых наук»

«В мире прекрасного»

«Радуга творчества»

создающие благоприятные условия для просоциальной самореализации школьников, направленные на раскрытие их творческих способностей, формирование чувства вкуса и умения ценить прекрасное, на воспитание ценностного отношения школьников к культуре и их общее духовно-нравственное развитие.

Спортивно-оздоровительное направление.

Курсы внеурочной деятельности

«Здоровейка»

«Ритмика»

«Культура здоровья»

«Весёлые шашки»

«Волейбол»

«Шахматы»

«Мини-футбол»

«Игровая студия»

направленные на физическое развитие школьников, развитие их ценностного отношения к своему здоровью, побуждение к здоровому образу жизни, воспитание силы воли, ответственности, формирование установок на защиту слабых.

Социальное направление.

Курсы внеурочной деятельности

«Умелые ручки»

«Азбука дорожной безопасности»

«Человек и профессия»

направленные на добровольное посильное участие детей в улучшении и, совершенствовании общественных отношений, преобразовании ситуации, складывающейся в окружающем их социуме, умений работать в команде.

Модуль 4 «Школьный урок»

Реализация школьными педагогами воспитательного потенциала урока предполагает следующее:

-установление доверительных отношений между учителем и его учениками, способствующих позитивному восприятию учащимися требований и просьб учителя, привлечению их внимания к

- обсуждаемой на уроке информации, активизации их познавательной деятельности;
- побуждение школьников соблюдать на уроке общепринятые нормы поведения, правила общения со старшими (учителями) и сверстниками (школьниками), принципы учебной дисциплины и самоорганизации;
- привлечение внимания школьников к ценностному аспекту изучаемых на уроках явлений, организация их работы с получаемой на уроке социально значимой информацией – инициирование ее обсуждения, высказывания учащимися своего мнения по ее поводу, выработки своего к ней отношения;
- использование воспитательных возможностей содержания учебного предмета через демонстрацию детям примеров ответственного, гражданского поведения, проявления человеколюбия и добросердечности, через подбор соответствующих текстов для чтения, задач для решения, проблемных ситуаций для обсуждения в классе;
- применение на уроке интерактивных форм работы учащихся: интеллектуальных игр, стимулирующих познавательную мотивацию школьников; дидактического театра, где полученные на уроке знания обыгрываются в театральных постановках;
- дискуссий, которые дают учащимся возможность приобрести опыт ведения конструктивного диалога; групповой работы или работы в парах, которые учат школьников командной работе и взаимодействию с другими детьми;
- включение в урок игровых процедур, которые помогают поддержать мотивацию детей к получению знаний, налаживанию позитивных межличностных отношений в классе, помогают установлению доброжелательной атмосферы во время урока;
- организация шефства мотивированных и эрудированных учащихся над их неуспевающими одноклассниками, дающего школьникам социально значимый опыт сотрудничества и взаимной помощи;
- инициирование и поддержка исследовательской деятельности школьников в рамках реализации ими индивидуальных и групповых исследовательских проектов. Э даст школьникам возможность приобрести навык самостоятельного решения теоретической проблемы, навык генерирования и оформления собственных идей, навык уважительного отношения к чужим идеям, оформленным в работах других исследователей, навык публичного выступления перед аудиторией, аргументирования и отстаивания своей точки зрения.

Модуль 5 «Самоуправление»

Поддержка детского самоуправления в школе помогает педагогам воспитывать в детях инициативность, самостоятельность, ответственность, трудолюбие, чувство собственного достоинства, а школьникам – предоставляет широкие возможности для самовыражения и самореализации. Это то, что готовит их к взрослой жизни. Поскольку учащимся младших и подростковых классов не всегда удается самостоятельно организовать свою деятельность, детское самоуправление иногда и на время может трансформироваться (посредством введения функции педагога-куратора) в детско-взрослое самоуправление.

Детское самоуправление в школе осуществляется следующим образом.

На уровне школы:

- через деятельность Совета старост, объединяющего старост классов для облегчения распространения значимой для школьников информации и получения обратной связи от классных коллективов;
- через работу постоянно действующего школьного актива, инициирующего и организующего проведение лично значимых для школьников событий (соревнований, конкурсов, фестивалей, капустников, флешмобов и т.п.);

На уровне классов:

- через деятельность выборных по инициативе и предложениям учащихся класса лидеров – старост, представляющих интересы класса в общешкольных делах и призванных координировать его работу с работой детско-молодежного объединения и классных руководителей;
- через деятельность выборных органов самоуправления, отвечающих за различные направления работы класса (например: штаб спортивных дел, штаб творческих дел, штаб трудовых дел, штаб учебных дел, штаб работы с младшими ребятами);

На индивидуальном уровне:

- через вовлечение школьников в планирование, организацию, проведение и анализ общешкольных и внутри классных дел;
- через реализацию школьниками, взявшими на себя соответствующую роль, функций по контролю за порядком и чистотой в классе, уходом за классной комнатой, комнатными растениями и. т.п.

Модуль 6 «Профилактика Здорового образа жизни»

Модуль направлен на формирование у обучающихся ценностного отношения к собственной жизни и здоровью, воспитанию у обучающихся потребности в ЗОЖ. Популяризация преимущества здорового образа жизни, расширение кругозора школьников. Воспитание негативного отношения к вредным привычкам.

Формирование мотивации на здоровый образ жизни у детей и подростков

Основные направления работы:

- информационно-просветительская работа — пропаганда здорового образа жизни, наглядная агитация, консультации по всем здоровьесберегающим технологиям, включая такие формы работы, как индивидуальная, групповая и коллективная;

- профилактике безнадзорности и правонарушений несовершеннолетних;

Его правовой основой является ФЗ Федеральный закон от 24 июня 1999 года № 120-ФЗ "Об основах системы профилактики безнадзорности и правонарушений несовершеннолетних

- профилактика употребления детьми и подростками табака, алкоголя, ПАВ.

Конвенция профилактики злоупотребления психоактивных веществ в образовательной среде. Приказ МО РФ № 619 от 28.02.2000 г.

- Организация работы в школе «Совета профилактики».

организация общественно полезных дел, дающих детям возможность получить важный для их личностного развития опыт деятельности, направленной на бережное отношение к своему здоровью, обществу в целом; развить в себе такие качества как забота о своем здоровье, умение общаться, слушать и слышать других.

Мероприятия, реализующие идею популяризации ЗОЖ помогут сформировать у школьников сознательное отношение к питанию и соблюдению режима дня, обучить его осмысленно относиться к еде, рассматривать ее не только как процесс удовлетворения биологических потребностей, но и как своеобразную часть культуры, привить детям привычку правильно питаться и вести здоровый образ жизни, а так же формирует негативное отношения к алкоголю, курению, наркомании (проводятся в форме игр, бесед, квестов, театрализаций и.т.п.).

Модуль 7 «Профориентация»

Совместная деятельность педагогов и школьников по направлению

«профориентация» включает в себя профессиональное просвещение школьников; диагностику и консультирование по проблемам профориентации, организацию профессиональных проб школьников. Задача совместной деятельности педагога и ребенка – подготовить школьника к осознанному выбору своей будущей профессиональной деятельности. Создавая профориентационно значимые проблемные ситуации, формирующие готовность школьника к выбору, педагог актуализирует его профессиональное самоопределение, позитивный взгляд на труд в постиндустриальном мире, охватывающий не только профессиональную, но и в непрофессиональную составляющие такой деятельности. Эта работа осуществляется через:

- циклы профориентационных часов общения, направленных на подготовку школьника к осознанному планированию и реализации своего профессионального будущего;

- профориентационные игры: деловые игры, квесты, решение ситуаций, в которых необходимо принять решение, занять определенную позицию), расширяющие знания школьников о типах профессий, о способах выбора профессий, о достоинствах и недостатках той или иной интересной школьникам профессиональной деятельности;

экскурсии на предприятия села: АОРНП «Шопша», Пожарная часть и АО ГМЗ «Агат» г. Гаврилов – Ям, ЯПК №21 г. Ярославль, дающие школьникам начальные представления о существующих профессиях и условиях работы людей, представляющих эти профессии;

- посещение профориентационных выставок, Ярмарки профессий в рамках Фестиваля «Школа. Наука. Профессия», дней открытых дверей в средних специальных учебных заведениях и вузах: День

открытых дверей в ЯПК №21 г. Ярославль, ГПОУ ЯО Великосельский аграрный колледж.

-совместное с педагогами изучение интернет ресурсов, посвященных выбору профессий, прохождение профориентационного онлайн- тестирования;

-участие в работе всероссийских профориентационных проектов, созданных в сети интернет: просмотр лекций, участие в мастер- классах, посещение открытых уроков - онлайн-уроки финансовой грамотности.

-индивидуальные консультации психолога для школьников и их родителей по вопросам склонностей, способностей, дарований и иных индивидуальных особенностей детей, которые могут иметь значение в процессе выбора ими профессии;

-освоение школьниками основ профессии в рамках различных курсов по выбору, включенных в основную образовательную программу школы.

Модуль 8 «Школьные медиа»

Цель школьных медиа (совместно создаваемых школьниками и педагогами средств распространения текстовой, аудио и видео информации) – развитие коммуникативной культуры школьников, формирование навыков общения и сотрудничества, поддержка творческой самореализации учащихся. Воспитательный потенциал школьных медиа реализуется в рамках следующих видов и форм деятельности:

-разновозрастный редакционный совет учащихся и консультирующих их взрослых, целью которого является освещение (через школьные СМИ: школьный сайт, школьная газета, школьная группа в ВК, в Инстаграмм) наиболее интересных моментов жизни школы, популяризация общешкольных дел, кружков, секций, деятельности органов ученического самоуправления;

- школьная газета для учащихся, на страницах которой ими размещаются рубрики: «Новости», «Таланты», «Опыты», «Игровой», информация о школьных, районных и городских мероприятиях, история школы, города, страны, наука, молодёжные движения (волонтерство, молодежная политика), образование (ЕГЭ и ОГЭ, приложения и лайфхаки для учёбы), праздники и дни воинской славы, полезные ссылки, интересные (познавательные) видео, проводятся опросы;

- школьный медиациентр – созданная из заинтересованных добровольцев группа информационно-технической поддержки школьных мероприятий, осуществляющая видеосъемку и мультимедийное сопровождение школьных праздников, фестивалей, конкурсов, спектаклей, капустников, вечеров, дискотек;

-школьная интернет-группа - разновозрастное сообщество школьников и педагогов, поддерживающее интернет-сайт школы и соответствующую группу в социальных сетях, с целью освещения деятельности образовательной организации в информационном пространстве, привлечения внимания общественности к школе, информационного продвижения ценностей школы и организации виртуальной диалоговой площадки, на которой детьми, учителями и родителями могли бы открыто обсуждаться значимые для школы вопросы; участие школьников в конкурсах школьных медиа.

Модуль 9 «Работа с родителями»

Работа с родителями или законными представителями школьников осуществляется для более эффективного достижения цели воспитания, которое обеспечивается согласованием позиций семьи и школы в данном вопросе. Работа

с родителями или законными представителями школьников осуществляется в рамках следующих видов и форм деятельности:

На групповом уровне:

- Совет школы, общешкольный родительский комитет, совет трудового коллектива, педагогический совет, участвующие в управлении школой и решении вопросов воспитания и социализации их детей;

- встречи родителей с приглашенными специалистами: социальными работниками, врачами, инспекторами ПДН ОП, ГИБДД, представителями органов опеки и попечительства, прокуратуры по вопросам профилактики;

- общешкольные родительские собрания, происходящие в режиме обсуждения наиболее острых проблем обучения и воспитания школьников;

- педагогическое просвещение родителей по вопросам воспитания детей, в ходе которого родители получают рекомендации классных руководителей и обмениваются собственным творческим опытом

и находками в деле воспитания детей; - информирование и взаимодействие с родителями посредством электронного журнала и школьного сайта.

На индивидуальном уровне:

- обращение к специалистам по запросу родителей для решения острых конфликтных ситуаций;
 - участие родителей в педагогических консилиумах, собираемых в случаях возникновения острых проблем, связанных с обучением и воспитанием конкретного ребенка;
 - помощь со стороны родителей в подготовке и проведении общешкольных и внутри классных мероприятий воспитательной направленности;
- индивидуальное консультирование с целью координации воспитательных усилий педагогов и родителей.

2.3.4 Календарный план воспитательной работы на ступени начального общего образования

3 КАЛЕНДАРНЫЙ ПЛАН ВОСПИТАТЕЛЬНОЙ РАБОТЫ ШКОЛЫ НА 2021-2022 УЧЕБНЫЙ ГОД			
4 <u>Уровень начального общего образования</u> 1-4 КЛАССЫ			
Ключевые общешкольные дела			
Ключевые общешкольные дела – это главные традиционные общешкольные дела, в которых принимает участие большая часть школьников и которые обязательно планируются, готовятся, проводятся и анализируются совместно педагогами и детьми. Это не набор календарных праздников, отмечаемых в школе, а комплекс коллективных творческих дел, интересных и значимых для школьников, объединяющих их вместе с педагогами в единый коллектив.			
Дела	Классы	Ориентировочное время проведения	Ответственные
Торжественная линейка «Первый звонок»	1-4	1.09.21	Администрация школы, Классные руководители
Неделя безопасности (профилактика ДДТТ, пожарной безопасности, экстремизма, терроризма, беседы, классные часы по ПДД, ОЖЗ)	1-4	сентябрь	Классные руководители
Разработка и рисование схемы-маршрута из дома в школу «Мой Безопасный маршрут»	1-4	сентябрь	Классные руководители
Учебно-тренировочная эвакуация учащихся из здания	1-4	сентябрь	Учитель ОБЖ Классные руководители
Конкурс рисунков «Моя любимая родина»	1-4	сентябрь	Классные руководители, учитель ИЗО
«Посвящение первоклассников в пешеходы».	1	сентябрь	Обучающиеся 11 кл., классные руководители
День Здоровья	1-4	октябрь	Учителя физкультуры

День учителя в школе: поздравление учителей, День самоуправления, изготовление поздравительной открытки	1-4	октябрь	Классные руководители
Всероссийский субботник по уборке пришкольной территории	1-4	октябрь	Классные руководители
Общешкольное родительское собрание	1-4	октябрь	Классные руководители

Всероссийская предметная олимпиада школьников	4	сентябрь-октябрь	Классные руководители 4 кл.
День матери	1-4	ноябрь	Классные руководители
Уроки мужества (беседы, классные часы), посвященные историческим памятным датам	1-4	ноябрь	Классные руководители
Новый год в школе: украшение кабинетов, оформление окон, конкурс рисунков, поделок, новогодние утренники	1-4	декабрь	
Мероприятия месячника гражданского и патриотического воспитания: соревнования «А ну-ка, мальчики!», «Веселые старты», поздравление учителей- мужчин, пап и дедушек, мальчиков, конкурс рисунков, Уроки мужества.	1-4	февраль	Классные руководители Учителя физической культуры
Беседы, классные часы, «День защитника Отечества»	1-4	февраль	Классные руководители
8 Марта в школе: конкурс рисунков, поздравление учителей-женщин, мам, бабушек, девочек, праздничный огонек, концерт	1-4	март	Классные руководители
Мероприятия месячника нравственного воспитания «Весенняя неделя добра»	1-4	апрель	Классные руководители
Участие в дистанционных конкурсах, олимпиадах, викторинах	1-4	В течение уч.года	Классные руководители
Участие в выставке детско-прикладного творчества «Радуга»	1-4	апрель	Классные руководители, учитель ИЗО, учитель технологии
Торжественное мероприятие, посвященное Дню Победы	1-4	май	Классные руководители

Торжественная линейка «Последний звонок»	1 - 4	май	Классные руководители
Торжественное мероприятие «Выпускной бал»	4	Май-июнь	Классные руководители
Сдача норм «Готов к труду и обороне»	1 - 4	В течение уч.года	Классные руководители, учителя физической культуры

Курсы внеурочной деятельности

Реализация воспитательного потенциала курсов внеурочной деятельности происходит в рамках следующих выбранных школьниками ее видов.

Общеинтеллектуальное направление;

Общекультурное и духовно-нравственное направление;

Спортивно-оздоровительное направление;

Социальное направление.

Название курса	Классы	Количество часов в неделю	Ответственные
Ритмика	1 - 4	1 ч	Аникина Е.Л.
Тропинка к своему Я	1 - 4	1 ч	Лопаткина Н.Н.
Школа вежливых наук	1	1 ч	Сергеева Л.Н.
В мире творчества и фантазии	1	1 ч	Сергеева Л.Н.
Умники и умницы	1 - 3	по 1 ч	Сергеева Л.Н., Сидорова А.А., Маслянова В.М., Поликарпова Е.В.
В мире прекрасного	2 - 4	по 1 ч	Маслянова В.М.
Занимательная грамматика	1	1 ч	Сергеева Л.Н.
Занимательный русский язык	2,3,4	по 1 ч	Сидорова А.А., Маслянова В.М., Поликарпова Е.В.
Здоровейка	1 - 4	по 1 ч	Сидорова А.А.
Праздники, традиции и ремесла	1	1 ч	Маслянова В.М.

России			
Азбука дорожной безопасности	1 - 4	по 1 ч	Поликарпова Е.В.
Спортивные игры	1	1 ч	Жигалов А.С.
Учусь создавать проект	2	1 ч	Сидорова А.А.
Увлекательный мир информатики	2,3, 4	по 1 ч	Сидорова А.А., Маслянова В.М., Поликарпова Е.В.
Риторика	3	1 ч	Маслянова В.М.
Игровая студия	4	1 ч	Поликарпова Е.В.
Радуга творчества	4	1 ч	Поликарпова Е.В.

Самоуправление

Поддержка детского самоуправления в школе помогает педагогам воспитывать в детях инициативность, самостоятельность, ответственность, трудолюбие, чувство собственного достоинства, а школьникам – предоставляет широкие возможности для самовыражения и самореализации. Это то, что готовит их к взрослой жизни.

Дела, события, мероприятия	Классы	Ориентировочное время проведения	Ответственные
Выборы лидеров, активов классов, распределение обязанностей.	1-4	сентябрь	Классные руководители
Работа в соответствии с обязанностями	1-4	В течение года	Классные руководители
Отчет перед классом о проведенной работе	1-4	май	Классные руководители

Профориентация

Совместная деятельность педагогов и школьников по направлению «профориентация» включает в себя профессиональное просвещение школьников; диагностику и консультирование по проблемам профориентации, организацию профессиональных проб школьников. Задача совместной деятельности педагога и ребенка – подготовить школьника к осознанному выбору своей будущей профессиональной деятельности.

Дела, события, мероприятия	Классы	Ориентировочное время проведения	Ответственные

Мероприятия профориентационной направленности в школе: беседы «Профессии моих родителей», викторина «Все профессии важны – выбирай на вкус!»	1-4	январь	Классные руководители
Посещение конюшни	1-4	В теч.уч.года	Классные руководители

Школьные медиа

Разновозрастное сообщество школьников и педагогов, поддерживающее интернет-сайт школы и соответствующую группу в социальных сетях, с целью освещения деятельности образовательной организации в информационном пространстве, привлечения внимания общественности к школе, информационного продвижения ценностей школы и организации виртуальной диалоговой площадки, на которой детьми, учителями и родителями могли бы открыто обсуждаться значимые для школы вопросы.

Дела, события, мероприятия	Классы	Ориентировочное время проведения	Ответственные
Размещение написанных, придуманных детьми рассказов, стихов, сказок, репортажей на страницах школьной эл. газеты	1-4	В течение года	Классные руководители
Видео-, фотосъемка классных мероприятий.	1-4	В течение года	Классные руководители

Профилактика здорового образа жизни

Модуль направлен на формирование у обучающихся ценностного отношения к собственной жизни и здоровью, воспитанию у обучающихся потребности в ЗОЖ. Популяризация преимуществ здорового образа жизни, расширение кругозора школьников. Воспитание негативного отношения к вредным привычкам.
Формирование мотивации на здоровый образ жизни у детей и подростков

Дела, события, мероприятия	Классы	Ориентировочное время проведения	Ответственные
День здоровья (по сезонам)	1-4	Сентябрь, декабрь, февраль, апрель, июнь	Классные Руководители, учителя физической культуры
Тематические акции, классные часы, беседы, встречи со	1-4	В течение года	Классные руководители

специалистами.			
Проведение ежедневных физкультминуток, соблюдение режимных моментов образовательного процесса	1-4	В течение года	Классные руководители
Работа с родителями			
Работа с родителями или законными представителями школьников осуществляется для более эффективного достижения цели воспитания, которое обеспечивается согласованием позиций семьи и школы в данном вопросе.			
Дела, события, мероприятия	Классы	Ориентировочное время проведения	Ответственные
Участие родителей в проведении общешкольных, классных мероприятий	1-4	В течение года	Классные руководители
Общешкольные родительские собрания	1-4	1 раз в четверть	Директор школы, классные руководители
Классные родительские собрания	1-4	По плану	Классные руководители
Участие родителей в психолого-педагогическом консилиуме, в случае возникновения острых проблем, связанных с обучением и воспитанием конкретного ребенка	1-4	По необходимости	Классные руководители
Информирование и взаимодействие с родителями посредством электронного журнала и школьного сайта	1-4	В течение года	Администрация школы
Индивидуальные консультации	1-4	В течение года	Классные руководители
Совместные с детьми походы, экскурсии.	1-4	По плану классных руководителей	Классные руководители
Совет профилактики с неблагополучными семьями по вопросам воспитания, обучения детей	1-4	По плану Совета	
Встречи родителей с приглашенными специалистами: социальными работниками, врачами, инспекторами ПДН ОП, ГАИ ГИБДД	1-4	В течение года	

Классное руководство
(согласно индивидуальным планам работы классных
руководителей)

Школьный урок
(согласно индивидуальным планам работы учителей-предметников)

2.3.5 Основные направления самоанализа воспитательной работы

Самоанализ организуемой в школе воспитательной работы осуществляется по выбранным самой школой направлениям и проводится с целью выявления основных проблем школьного воспитания и последующего их решения.

Самоанализ осуществляется ежегодно силами самой образовательной организации.

Результаты деятельности школы не сводятся только к показателям обученности, т.е. традиционным знаниям, умениям, навыкам детей. Показателями успешной деятельности школы, в целом, сводятся к следующим пунктам:

уровень обученности детей (от допустимого до продвинутого по каждому предмету);

уровень развития детей:

-психического(работа с детьми, часто пропускающими учебные занятия, с детьми «группы риска», детьми с ОВЗ);

-физического (проведение уроков физкультуры, спортивных секций, спортивных соревнований, физминуток, соблюдение здоровьесберегающих технологий);

-интеллектуального(создание условий для работы с одаренными детьми, участие в интеллектуальных мероприятиях);

-уровень духовно-нравственной воспитанности детей.

Основными принципами, на основе которых осуществляется самоанализ воспитательной работы в школе, являются:

-принцип гуманистической направленности осуществляемого анализа, ориентирующий экспертов на уважительное отношение как к воспитанникам, так и к педагогам, реализующим воспитательный процесс;

-принцип приоритета анализа сущностных сторон воспитания, ориентирующий экспертов на изучение не количественных его показателей, а качественных – так их как содержание и разнообразие деятельности, характер общения и отношений между школьниками и педагогами;

-принцип развивающего характера осуществляемого анализа, ориентирующий экспертов на использование его результатов для совершенствования воспитательной деятельности педагогов: грамотной постановки ими цели и задач воспитания, умелого планирования своей воспитательной работы, адекватного подбора видов, форм и содержания их совместной с детьми деятельности;

-принцип разделенной ответственности за результаты личностного развития школьников, ориентирующий на понимание того, что личностное развитие школьников– это результат как социального воспитания (в котором школа участвует наряду с другими социальными институтами), так и стихийной социализации и саморазвития детей.

Основными направлениями анализа организуемого в школе воспитательного процесса могут быть следующие:

-Результаты воспитания, социализации и саморазвития школьников.

-Критерием, на основе которого осуществляется данный анализ, является динамика личностного развития школьников каждого класса.

-Осуществляется анализ классными руководителями совместно с заместителем директора по воспитательной работе с последующим обсуждением его результатов на заседании методического объединения классных руководителей или педагогическом совете школы.

-Способом получения информации о результатах воспитания, социализации и саморазвития школьников является педагогическое наблюдение.

Внимание педагогов сосредотачивается на следующих вопросах: какие прежде существовавшие проблемы личностного развития школьников удалось решить за минувший учебный год; какие проблемы решить не удалось и почему; какие новые проблемы появились, над чем далее предстоит работать педагогическому коллективу.

Состояние организуемой в школе совместной деятельности детей и взрослых.

Критерием, на основе которого осуществляется данный анализ, является наличие в школе интересной, событийно насыщенной и личностно развивающей совместной деятельности детей и взрослых.

Осуществляется анализ заместителем директора по воспитательной работе, классными руководителями, активом детско-молодежного объединения.

Способами получения информации о состоянии организуемой в школе совместной деятельности детей и взрослых могут быть беседы со школьниками

и их родителями, педагогами, лидерами ученического самоуправления, при необходимости – их анкетирование. Полученные результаты обсуждаются на заседании методического объединения классных руководителей или педагогическом совете школы.

Внимание при этом сосредотачивается на вопросах, связанных с:

качеством проводимых общешкольных ключевых дел;

качеством совместной деятельности классных руководителей и их классов;

качеством организуемой в школе внеурочной деятельности;

качеством реализации личностно развивающего потенциала школьных уроков;

качеством существующего в школе ученического самоуправления;

качеством профориентационной работы школы;

качеством работы школьных медиа;

качеством организации работы по сохранению и укреплению здоровья, динамика детской преступности и правонарушений.

качеством взаимодействия школы и семей школьников.

Итогом самоанализа организуемой в школе воспитательной работы является перечень выявленных проблем, над которыми предстоит работать педагогическому коллективу, и проект направленных на это управленческих решений.

2.4.Программа формирования культуры здорового и безопасного образа жизни на ступени начального общего образования

2.4.1. Факторы, оказывающие существенное влияние на состояние здоровья обучающихся Шопшинской средней школы

- Неблагоприятные социально-экономические условия проживания семей обучающихся

- Неверно формируемые в младшем школьном возрасте комплексы знаний, установок, правил поведения, привычек

- неспособность младшего школьника прогнозировать последствия своего отношения к здоровью

- Недостаточная грамотность родителей в вопросах сохранения здоровья детей;

- Несоблюдение режима дня, что приводит к перегрузке учебными занятиями;

- Нерациональная организация учебной деятельности;

- Интенсификация учебного процесса;

- Информационные перегрузки;
- Недостаточная двигательная активность;
- Низкий уровень валеологической компетентности педагогов;
- Низкий уровень культуры здоровья школьников и учителей.
- Особенности отношения обучающихся младшего школьного возраста к своему

здоровью, существенно отличающиеся от таковых у взрослых, что связано с отсутствием у детей опыта «нездоровья» (за исключением детей с серьёзными хроническими заболеваниями) и восприятием ребёнком состояния болезни главным образом как ограничения свободы (необходимость лежать в постели, болезненные уколы).

2.4.2 Цели и задачи программы формирования культуры здорового и безопасного образа жизни

Цель: сохранение и укрепление физического, психологического и социального здоровья обучающихся младшего школьного возраста как одной из ценностных составляющих, способствующих познавательному и эмоциональному развитию ребёнка, достижению планируемых результатов освоения основной образовательной программы начального общего образования.

Задачи:

- сформировать представления об основах экологической культуры на примере экологически сообразного поведения в быту и природе, безопасного для человека и окружающей среды;
- сформировать представление о позитивных и негативных факторах, влияющих на здоровье, в том числе о влиянии на здоровье позитивных и негативных эмоций, получаемых от общения с компьютером, просмотра телепередач, участия в азартных играх;
- дать представление с учётом принципа информационной безопасности о негативных факторах риска для здоровья детей (сниженная двигательная активность, инфекционные заболевания, переутомление и т. п.), о существовании причин возникновения зависимостей от табака, алкоголя, наркотиков и других психоактивных веществ, об их пагубном влиянии на здоровье;
- сформировать познавательный интерес и бережное отношение к природе;
- научить школьников выполнять правила личной гигиены и развить готовность на их основе самостоятельно поддерживать своё здоровье;
- сформировать представление о правильном (здоровом) питании, его режиме, структуре, полезных продуктах;
- сформировать представление о рациональной организации режима дня, учёбы и отдыха, двигательной активности, научить ребёнка составлять, анализировать и контролировать свой режим дня;
- обучить безопасному поведению в окружающей среде и элементарным навыкам поведения в экстремальных ситуациях;
- сформировать навыки позитивного общения;
- научить осознанному выбору поступков, стиля поведения, позволяющих сохранять и укреплять здоровье;
- сформировать потребность ребёнка безбоязненно обращаться к врачу по любым вопросам состояния здоровья, в том числе связанным с особенностями роста и развития.

2.4.3 Направления работы на уровне начального общего образования по формированию экологической культуры, здорового и безопасного образа жизни

1. Создание	соответствие	состояния	и	<i>соответствует</i>
-------------	--------------	-----------	---	----------------------

экологически безопасной, здоровьесберегающей инфраструктуры образовательной организации;	содержания здания и помещений образовательной организации экологическим требованиям, санитарным и гигиеническим нормам, нормам пожарной безопасности, требованиям охраны здоровья и охраны труда обучающихся;	
	наличие и необходимое оснащение помещений для питания обучающихся;	<i>В школе имеется столовая</i>
	оснащённость кабинетов, физкультурного зала, спортплощадок необходимым игровым и спортивным оборудованием и инвентарём.	<i>В полном объеме</i>
2. организация учебной и внеурочной деятельности обучающихся;	– соблюдение гигиенических норм и требований к организации и объёму учебной и внеурочной нагрузки (выполнение домашних заданий, занятия в кружках и спортивных секциях) обучающихся на всех этапах обучения;	– составление расписания уроков по таблице И. Г. Сивкова (1975), в которой трудность каждого предмета ранжируется в баллах, при учете особенностей умственной работоспособности обучающихся и в разные дни учебной недели. – Организация перемен и динамических пауз с обязательной двигательной активностью обучающихся. – Равномерное распределение внеучебной нагрузки обучающихся в зависимости от дней недели и объема учебной нагрузки. – Соответствие объема и степени сложности домашних заданий требованиям СанПиНов по каждому классу, дифференцированный подход при назначении домашнего задания.
	– использование методов и методик обучения, адекватных возрастным возможностям и особенностям обучающихся (использование методик, прошедших апробацию);	– создание образовательной среды, обеспечивающей снятие всех стрессообразующих факторов учебно-воспитательного процесса. – атмосфера доброжелательности, вера в силы ребенка, индивидуальный подход, создание для каждого ситуации успеха.
	– введение любых инноваций в учебный процесс только под контролем специалистов;	– творческий характер образовательного процесса. – обеспечение мотивации образовательной деятельности. – построение учебно-воспитательного процесса в соответствии с закономерностями становления психических функций. – учет системного строения

		<p>высших психических функций.</p> <ul style="list-style-type: none"> – предпочтение значимого осмысленного содержания при освоении нового материала, обучение "по единицам, а не по элементам", принцип целостности; – осознание ребенком успешности в любых видах деятельности. – рациональная организация двигательной активности. – обеспечение адекватного восстановления сил. – Смена видов деятельности, регулярное чередование периодов напряженной активной работы и расслабления, смена произвольной и эмоциональной активации необходимо во избежание переутомления детей; – обеспечение прочного запоминания. Научно обоснованная система повторения.
	– строгое соблюдение всех требований к использованию технических средств обучения, в том числе компьютеров и аудио-визуальных средств;	<ul style="list-style-type: none"> – При использовании компьютерной техники на уроках непрерывная длительность занятий непосредственно с видеодисплейным терминалом и проведение профилактических мероприятий соответствуют требованиям СанПиН – Проведение комплекса упражнений для глаз, а после каждого урока на переменах — физические упражнения для профилактики общего утомления
	– индивидуализацию обучения, учёт индивидуальных особенностей развития обучающихся: темпа развития и темпа деятельности, обучение по индивидуальным образовательным траекториям;	<ul style="list-style-type: none"> – Учет медицинских показаний при распределении учебной и внеучебной нагрузки; – Индивидуальная форма обучения при наличии заключения медицинского учреждения
	ведение систематической работы с детьми с ослабленным здоровьем и с детьми с ОВЗ.	<ul style="list-style-type: none"> —привлечение детей с ослабленным здоровьем в секции оздоровительного характера и содержания при обязательном учете состояния здоровья; —учет особенностей состояния здоровья при проведении общешкольных мероприятий спортивно - оздоровительного характера.
3. организац	– полноценная и	Измерение длины и массы тела,

ия физкультурно-оздоровительной работы;	эффективная работа с обучающимися всех групп здоровья (на уроках физкультуры, в секциях и т. п.);	показателей осанки и физических качеств. Измерение частоты сердечных сокращений во время выполнения физических упражнений.
	– рациональная организация уроков физической культуры и занятий активно-двигательного характера;	Составление режима дня. Выполнение простейших закаливающих процедур, комплексов упражнений для формирования правильной осанки и развития мышц туловища, развития основных физических качеств; проведение оздоровительных занятий в режиме дня (утренняя зарядка, физкультминутки).
	– организация динамических перемен, физкультминуток на уроках, способствующих эмоциональной разгрузке и повышению двигательной активности;	
	– организация работы спортивных секций и создание условий для их эффективного функционирования;	Организация работы спортивных секций (футбол, , баскетбол, ОФП, теннис).
	– регулярное проведение спортивно-оздоровительных мероприятий (дней спорта, соревнований, олимпиад, походов и т. п.).	Самостоятельные игры и развлечения. Организация и проведение подвижных игр (на спортивных площадках и в спортивных залах). Общешкольная спартакиада, Школьный чемпионат по игровым видам спорта, Спортивные программы «А ну-ка, парни!». Весенняя общешкольная эстафета
	– организацию в образовательной организации кружков, секций, факультативов по избранной тематике;	
проведение тематических дней здоровья, интеллектуальных соревнований, конкурсов, праздников и т. п.		
4. организация работы с родителями (законными представителями).	– лекции, семинары, консультации, курсы по различным вопросам роста и развития ребёнка, его здоровья, факторам, положительно и отрицательно влияющим на здоровье детей, и т. п.;	<i>Приложение 2</i>
	организацию совместной работы педагогов и родителей (законных представителей) по проведению спортивных соревнований, дней здоровья, занятий по профилактике вредных привычек и т. п.	

2.4.4 Критерии и показатели эффективности деятельности образовательной организации

План мониторинга

– аналитические данные об уровне представлений обучающихся о проблемах охраны окружающей среды, своём здоровье, правильном питании, влиянии психотропных веществ на здоровье человека, правилах поведения в школе и вне школы, в том числе на транспорте;	Анализ воспитательной работы классного руководителя
– отслеживание динамики показателей здоровья обучающихся: общего показателя здоровья, показателей заболеваемости органов зрения и опорно-двигательного аппарата;	Результаты медицинского осмотра учащихся
– отслеживание динамики травматизма в образовательной организации, в том числе дорожно-транспортного травматизма;	Анализ работы школы в учебном году
– отслеживание динамики показателей количества пропусков занятий по болезни;	Анализ работы школы в учебном году
– включение в доступный широкой общественности ежегодный отчёт образовательной организации обобщённых данных о сформированности у обучающихся представлений об экологической культуре, здоровом и безопасном образе жизни.	Анализ воспитательной работы школы

Критерии эффективной реализации Программы формирования экологической культуры, здорового и безопасного образа жизни обучающихся

- высокая рейтинговая оценка деятельности школы по данному направлению в муниципальной или региональной системе образования;
- отсутствие нареканий к качеству работы школы со стороны органов контроля и надзора, органов управления образованием, родителей (законных представителей) и обучающихся, что является показателем высокого уровня деятельности управленческого звена школы;
- повышение уровня культуры межличностного общения обучающихся и уровня эмпатии друг к другу;
- снижение уровня социальной напряжённости в детской и подростковой среде;
- результаты экспресс-диагностики показателей здоровья школьников;
- положительные результаты анализа анкет по исследованию жизнедеятельности школьников, анкет для родителей (законных представителей).

Основное содержание формирования культуры здорового и безопасного образа жизни в ходе реализации дополнительных образовательных программ

приобретение социальных знаний	получение опыта переживания и позитивного отношения к базовым ценностям общества	получение начального опыта самостоятельного общественного действия
<ul style="list-style-type: none"> • знание понятия «здоровый образ жизни» и понимание опасностей, угрожающих здоровью людей; • овладение 	<ul style="list-style-type: none"> • осмысленное чередование умственной и физической активности в процессе учёбы; • регулярность безопасных физических упражнений, 	<ul style="list-style-type: none"> • соблюдение правил личной гигиены, чистоты тела и одежды, корректная помощь в этом младшим, нуждающимся в помощи;

<p>комплексами упражнений, разнообразными навыками двигательной активности, спортивных игр, а также понимание их смысла, значения для укрепления здоровья;</p> <ul style="list-style-type: none"> • Знание устройства человеческого организма, опасностей для здоровья в поведении людей, питания, в отношении к природе, способов сбережения здоровья; • Знание влияния слова на физическое и психологическое состояние человека, важности благоприятной психологической атмосферы для здоровья человека; • Понимание необходимости соблюдения правил техники безопасности и знание их в важнейших для обучающихся сферах деятельности. 	<p>игр на уроках физкультуры, на переменах и т.п.</p> <ul style="list-style-type: none"> • образовательные технологии, построенные на личностно ориентированных подходах, партнёрстве ученика и учителя (проблемный диалог, продуктивное чтение, технология оценивания учебных успехов – правила «самооценка», «право отказа от текущей отметки, право передачи контрольных работ» и т.п.); • обучение в психологически комфортной, не агрессивной, не стрессовой среде. • спортивные праздники, подвижные игры (в т.ч. с родителями); • занятия в спортивных секциях; • туристические походы; • классные часы, беседы, коллективно-творческие дела по темам, связанным с безопасным и здоровым образом жизни; • – экскурсии, видеопутешествия по знакомству с людьми, их образом жизни, укрепляющим или губящим здоровье; • – встречи-беседы с интересными людьми, ведущими активный образ жизни, сумевшими сохранить хорошее здоровье в сложной ситуации, с представителями профессий, предъявляющих высокие требования к здоровью, со спортсменами–любителями и профессионалами. 	<ul style="list-style-type: none"> • составление и следование здоровьесберегающему режиму дня – учёбы, труда и отдыха; • организация коллективных действий (семейных праздников, дружеских игр) на свежем воздухе, на природе; • отказ от вредных здоровью продуктов питания, стремление следовать экологически безопасным правилам в питании, ознакомление с ними своих близких; • противодействие (в пределах своих возможностей) курению в общественных местах, пьянству, наркомании.
---	---	--

Виды деятельности и формы занятий с обучающимися по формированию культуры здорового и безопасного образа жизни

приобретение социальных знаний	получение опыта переживания и позитивного отношения к базовым ценностям здорового и безопасного образа жизни		получение начального опыта самостоятельного общественного действия в сфере здорового и безопасного образа жизни		
	Вид деятельности		Вид деятельности		Вид деятельности
Встречи с ветеранами	познавательная	Спортивные соревнования	Спортивно-оздоровительная	Общешкольная	Спортивно-оздоровительная

спорта, участникам и соревнований в различных видах спорта		внутри класса	ая	спартакиада	ая
		Просмотр и обсуждение матчей различных игровых видов спорта	познавательная	Школьный чемпионат по игровым видам спорта	Спортивно-оздоровительная
Тематические классные часы на темы «Здоровое поколение – сильная страна»	познавательная	Военизированные и туристические эстафеты внутри класса	Спортивно-оздоровительная, туристическая	Спортивные программы «А ну-ка, парни!»	Спортивно-оздоровительная, туристско-краеведческая
Встречи с людьми, которые смогли преодолеть трудности благодаря спорту и здоровому образу жизни	Познавательная, социально-преобразующая	Подвижные игры на свежем воздухе, походы, прогулки	Спортивно-оздоровительная	День здоровья	Спортивно-оздоровительная
		Мини-соревнования внутри класса, параллели	Спортивно-оздоровительная	Весенняя общешкольная эстафета	Спортивно-оздоровительная
Тематические классные часы об опасности вредных привычек	познавательная	Конкурсы агитплакатов	Художественное творчество	Общешкольная акция «Нет - вредным привычкам!»	Социально-преобразующая
		Ролевые игры «Береги здоровье смолоду!»	игровая		
Беседы по безопасности и ДД «Водитель и пешеход: мы в ответе друг за друга!»	познавательная	Викторины по правилам ДД; практические занятия по БДД	Игровая, познавательная	КТД ««Водитель и пешеход: мы в ответе друг за друга!»»	Игровая, Социально-преобразующая

Приложение 2

Просветительская работа с родителями (законными представителями) по формированию культуры здорового и безопасного образа жизни

Система работы с родителями (законными представителями) по вопросам охраны и укрепления здоровья детей направлена на повышение их уровня знаний и включает:

- проведение соответствующих лекций, семинаров, круглых столов и т. п.;

- привлечение родителей (законных представителей) к совместной работе по проведению оздоровительных мероприятий и спортивных соревнований;
- создание библиотечки детского здоровья, доступной для родителей и т.п.

Основные мероприятия	Исполнители
Проведение родительских собраний по темам: <ul style="list-style-type: none"> ✓ совместная работа семьи и школы по формированию здорового образа жизни дома, ✓ питание учащихся. ✓ итоги медицинских осмотров учащихся 	Врач-педиатр
Работа лектория для родителей. Темы лекций: <ul style="list-style-type: none"> ✓ «Режим дня школьника», ✓ «Питание и здоровье», ✓ «Профилактика простудных заболеваний», ✓ «Профилактика острых кишечных заболеваний», ✓ «Закаливание детей», ✓ «Культура питания», ✓ «Профилактика детского травматизма», ✓ «Профилактика вредных привычек», ✓ «Влияние конфликтов в семье на здоровье детей», ✓ «Организация досуга детей в семье» и пр. 	Классные руководители
Анкетирование родителей «Ваши предложения на новый учебный год по развитию школьного питания»	Классные руководители
Консультации, беседы для родителей.	Классные руководители
Проведение совместных экскурсий, походов.	Классные руководители
Проведение спортивных мероприятий с участием родителей.	Классные руководители, педагоги-организаторы

Работа по защите обучающихся от перегрузок.

1. Переход на шестидневную неделю
2. Составление учебного расписания с учётом всех требований СанПиНа
3. Увеличение длительности перемен 10 – 20 мин
4. Дневные и недельные нагрузки согласно учебному плану
5. Учёт объёма домашнего задания согласно нормам СанПиНа
6. Личностно–ориентированный подход к обучению, соблюдение требований к использованию технических средств на уроках
7. Использование здоровьесберегающих технологий, как проектная деятельность, групповые и игровые методы обучения
8. Рациональная организация уроков, в том числе и физической культуры и занятий активно – двигательного характера: физкультминутки, динамические часы, спортивные часы в ГПД, спортивные соревнования, Дни здоровья
9. Плотность учебной работы учащихся на уроках начальной школы по основным предметам не превышает 80%
10. С целью профилактики утомляемости, нарушения осанки, зрения учащихся проводятся физкультминутки, гимнастика глаз. Введён в учебный процесс – динамический час (начальная школа)
11. Установление продолжительности работы с ТСО и компьютером
12. Домашние задания с учётом возможности их выполнения. Для обеспечения полноценного отдыха детей в течение рабочей недели домашнее задание на понедельник не задаётся – начальная школа
13. Использование групповых форм деятельности учащихся среднего и старшего звена, которые приводят к смене динамических поз учащихся
14. Удобное рабочее место
15. Увеличение настенных досок и привлечение к одновременной работе большого количества учащихся

**Примерный перечень мероприятий, направленных
на формирование ЗОЖ в школе**

1. Поддержание санитарно-гигиенического режима (рациональное расписание, влажные уборки, освещённость рабочих мест учащихся, подбор мебели, воздушно-тепловой режим и т.д.).
2. Организация ежедневного горячего питания для учащихся, систематический контроль качества пищи (тепловой режим, разнообразие, соответствие санитарным требованиям).
3. Работа по профилактике травматизма.
4. Физкультурные паузы на уроках, разработка комплексов упражнений для профилактики зрительного утомления, нарушения осанки.
5. Работа специальных групп по физическому воспитанию.
6. Валеологическое образование педагогического коллектива, работа постоянно действующего валеологического семинара для учителей, оказание методической помощи педагогам по реализации валеологического подхода к урокам.
7. Работа спортивных кружков и секций, тренажёрного зала.
8. Работа танцевальных кружков (народного и эстрадного танца), группы шейпинга.
9. Работа факультативов по здоровому образу жизни
10. Индивидуальные консультации психологов для учащихся, учителей, родителей. Психологический тренинг для учителей.
11. Индивидуальные консультации врача для учителей и учащихся, разработка системы индивидуальных схем оздоровления.
12. Разработка межпредметного проекта «Планировка пришкольной территории». Мероприятия по улучшению интерьера школы, создание уюта в столовой, медкабинете.
13. Внеклассная и внешкольная работа по пропаганде здорового образа жизни.
14. Анкетирование учащихся с целью определения степени сформированности навыков ЗОЖ, изучения отношения учащихся к своему здоровью (по плану диагностических мероприятий).
15. Тестирование и анкетирование учащихся
16. Проведение КТД (конкурсы, деловые игры)
17. Участие в общегородских, областных мероприятиях по профилактике вредных привычек
18. Организация лекций врачей ТМО по ЗОЖ
19. Индивидуальные консультации специалистов, врачей ТМО для учащихся и родителей
20. Проведение классных часов по ЗОЖ. "Уроки здоровья".
21. Пропаганда специальной литературы по ЗОЖ.
22. Оформление наглядной агитации (стенды, специальные выпуски газет)
23. Проведение спортивных конкурсов "Папа, мама, я - спортивная семья".
24. Просмотр фильмов в кинотеатрах по профилактике вредных привычек
25. Проведение тематических недель

**Примерный перечень физкультминуток, направленных
на формирование ЗОЖ в школе**

Физкультминутка общего воздействия.

1. Исходное положение – стойка ноги врозь, руки назад, руки в стороны вверх, встать на носки, расслабить плечи и руки вниз с небольшим наклоном вперед. Повторить 4-6 раз. Темп медленный.
2. Исходное положение – стойка ноги врозь, руки согнутые вперед, кисти в кулаках, с поворотом туловища влево «удар» правой рукой вперед, исходное положение, повторить «удар» левой рукой. Повторить 6-8 раз. Дыхание не задерживать.
3. Исходное положение – стойка ноги врозь, руки в стороны, руки не напрягать и выполнять восьмеркообразные движения прямыми руками в одну и другую сторону. Повторить 4-6 раз. Темп медленный. Дыхание произвольное.
4. Исходное положение – стойка ноги врозь, руки вверх, туловище и голову повернуть налево и руки вверх, руки в стороны и повторить тоже вправо.

Физкультминутка для глаз (можно выполнять любой набор упражнений всегда начиная с первого)

1. Закрывать глаза, сильно напрягая глазные мышцы на счет 1-4, раскрыть глаза, расслабив мышцы посмотреть вдаль на счет 5-10. Повторить 4-5 раз.
2. Посмотреть на переносицу и задержать взор на счет 1-4. До усталости глаза не доводить. Затем посмотреть вдаль на счет 5-10. Повторить 4-5 раз.
3. Не поворачивать голову. Зафиксировать глаза вправо на счет 1-4, затем влево, вправо, вверх и вниз. Повторить 3-4 раза.
4. Не поворачивая головы, делать медленные круговые движения глазами в одну и другую сторону. Повторить 4-5 раз.
5. Посмотреть на указательный палец, удаленный от глаз на расстояние 25-30 см, на счет 1-4, потом перевести взор вдаль на счет 5-10. Повторить 4-5 раз.

Физкультминутка для снятия утомления с плечевого пояса и рук.

1. Исходное положение – стойка ноги врозь, поднять плечи, опустить плечи. Повторить 6-8 раз, затем пауза 2-3с, расслабить плечи, повторить 5-6 раз. Темп медленный.
2. Исходное положение – стойка ноги врозь, руки согнуты под грудью, пружинящие рывки руками назад, тоже прямыми руками. Повторить 4-6 раз. Темп средний.
3. Исходное положение – стойка ноги врозь, круги руками назад-вперед. Руки не напрягать, туловище не поворачивать. Повторить 4-6 раз. Темп средний.
4. Исходное положение – стойка ноги врозь, тыльные стороны кистей на поясе. Свести руки вперед локтями, голову наклонить, руки назад, голова назад и прогнуться. Повторить 6-8 раз. Руки опустить вниз и потрясти. Темп медленный. Повторить 4-6 раз.

Физкультминутка для улучшения мозгового кровообращения.

1. Исходное положение – стоя или сидя, руки на поясе, махом левую руку занести через правое плечо, голову повернуть налево, далее исходное положение и повторить другой рукой. Делать 4-6 раз в медленном темпе.
2. Исходное положение – стойка ноги врозь, хлопок в ладоши за спиной, руки поднять назад как можно выше, движение рук через стороны, хлопок в ладоши вперед на уровне головы. Повторить 4-6 раз. Темп быстрый.
3. Исходное положение – сидя на стуле, голову наклонить вправо, исходное положение, влево-исходное, повернуть налево –исходное, повернуть вправо – исходное. Темп средний. Повторить 4-6 раз.

4. Исходное положение – стоя или сидя, руки к плечам, кисти в кулаки, голову откинуть назад. Повернуть руки локтями кверху, голову наклонить вперед. Повторить 4-6 раз. Темп средний.

Физкультминутка для снятия утомления с туловища и ног.

1. Исходное положение – стойка ноги врозь. Руки скользят вдоль ноги вниз и сгибаясь вверх вдоль тела, туловище наклоняется влево вправо. Повторить 6 раз. Темп средний.

2. Исходное положение – стоя, руки в стороны. 1-2 приседания, колени вместе, руки за спину. Выпрямляя ноги, наклон вперед, руками коснуться пола. Принять исходное положение. Повторить 6-8 раз. Темп средний.

3. Исходное положение – стоя ноги врозь, руки за голову. Резкие повороты нижней части туловища, при этом плечи и руки неподвижны. Повторить 6-8 раз. Темп средний.

4. Исходное положение – стоя, шаг влево, руки к плечам, прогнуться. Исходное положение. Тоже в другую сторону. Повторить 6-8 раз. Темп средний.

Памятка классному руководителю

1. Учитель ответственен за здоровье детей.
2. Учебные нагрузки – угроза здоровью детей. Результат обучения должен зависеть от эффективных методов и приемов работы, от мастерства учителя, а не достигаться за счет перегрузок.
3. Учитывая повышенную двигательную активность, которая совершенно необходима для нормального роста и развития ребенка, уделять должное внимание малым формам физического развития (физкультпаузы, гимнастика для глаз, подвижная перемена в игровой форме, уроки на открытом воздухе, увеличение двигательной активности на уроках пения труда, природоведения).
4. Изучать психофизиологические особенности развития ребенка и руководствоваться этими знаниями в работе.
5. Заботиться о благоприятном микроклимате в классе, стремиться к тому, чтобы в школе царил культ здоровья.
6. Учить детей здоровью. Это значит: беречь здоровье, укреплять, не вредить, бороться с вредными привычками, формировать разумный взгляд на собственное здоровье.
7. Формировать санитарно-гигиенические навыки на уроках и во внеклассной работе.
8. Учить учащихся жить в условиях повышенного экологического риска.
9. В работе с родителями содействовать пропаганде медицинских знаний и ЗОЖ.

2.5. Программа коррекционной работы

2.5.1. Пояснительная записка

Программа коррекционной работы направлена на создание системы комплексной помощи детям с ограниченными возможностями здоровья (далее ОВЗ) в освоении ими основной образовательной программы начального общего образования, коррекцию недостатков в физическом и (или) психическом развитии обучающихся, их социальную адаптацию.

Категории детей с ограниченными возможностями здоровья, требующие адаптированной к их возможностям программы обучения:

- имеющие трудности в обучении, обусловленные задержкой психического развития.
- с нарушениями речи;
- с неглубокими нарушениями эмоционально-волевой сферы и поведения;

Программа коррекционной работы предусматривает создание специальных условий обучения и воспитания, позволяющих учитывать особые образовательные потребности таких детей посредством индивидуализации и дифференциации образовательного процесса.

Программа коррекционной работы предусматривает вариативные формы получения образования и организацию специального сопровождения детей с ограниченными возможностями здоровья. Используются следующие вариативные формы обучения детей с ОВЗ:

- ✓ обучение в общеобразовательном классе по адаптированной программе;

Задачи программы:

- своевременное выявление детей с трудностями адаптации, обусловленными ограниченными возможностями здоровья;
- определение особых образовательных потребностей детей с ограниченными возможностями здоровья, детей-инвалидов;
- определение особенностей организации образовательного процесса для рассматриваемой категории детей в соответствии с индивидуальными особенностями каждого ребёнка, структурой нарушения развития и степенью его выраженности;
- создание условий, способствующих освоению детьми с ограниченными возможностями здоровья основной образовательной программы начального общего образования и их интеграции в образовательном учреждении;
- осуществление индивидуально ориентированной психолого-медико-педагогической помощи детям с ограниченными возможностями здоровья с учётом особенностей психического и (или) физического развития, индивидуальных возможностей детей (в соответствии с рекомендациями психолого-медико-педагогической комиссии);
- разработка и реализация индивидуальных учебных планов, организация индивидуальных и (или) групповых занятий для детей с выраженным нарушением в физическом и (или) психическом развитии;
- реализация системы мероприятий по социальной адаптации детей с ограниченными возможностями здоровья;
- оказание консультативной и методической помощи родителям (законным представителям) детей с ограниченными возможностями здоровья.

Нормативно-правовая база:

1. Конвенция о правах ребенка (принята резолюцией 44/25 Генеральной Ассамблеи ООН 20.11.1989 г.).
2. Инструктивное письмо Министерства общего и профессионального образования РФ от 04.09.1997 г. № 48 «О специфике деятельности специальных (коррекционных) образовательных учреждений I - VIII видов».
3. Инструктивное письмо от 26.12.2000 № 3 «О дополнении инструктивного письма Минобразования России от 04.09.1997 № 48».
4. Приказ Министерства образования РФ (Минобразования России) от 10.04.2002 г. № 29/2065-п «Об утверждении учебных планов специальных (коррекционных) образовательных учреждений для обучающихся, воспитанников с отклонениями в развитии».
5. Письмо Минобразования РФ от 27.06. 2003 г. № 28-51-513/6 «Методические рекомендации по психолого-педагогическому сопровождению обучающихся в учебно - воспитательном процессе в условиях модернизации образования».
6. Письмо Минобразования РФ от 27.03.2000 г. № 27/901-6 «О психолого-медико-педагогическом консилиуме образовательного учреждения».
7. Письмо департамента образования Ярославской области от 07.05.2008 г. № 1906/01-10 «Об организации обучения в общеобразовательных школах детей с ограниченными возможностями здоровья, которым ПМПК рекомендовало обучение в специальных (коррекционных) образовательных учреждениях (классах, группах) VII или VIII вида».
8. Письмо департамента образования Ярославской области от 30.12.2009 г. № 5359/01-10 «Об организации коррекционной работы в специальных (коррекционных) образовательных учреждениях, классах VII вида».
9. Письмо Министерства народного образования РСФСР от 14.11.1988 г. № 17-253-06 «Об индивидуальном обучении детей на дому».
10. Постановление администрации Ярославской области от 22.12.2004 г. № 192-а «Об утверждении Порядка воспитания и обучения детей-инвалидов на дому».
11. Положение об организации индивидуального обучения больных детей на дому, утвержденное приказом начальника управления образования от 30.05.2005 года № 138 (с дополнением и изменениями).

Содержание программы коррекционной работы определяют следующие принципы:

— *Соблюдение интересов ребёнка*. Принцип определяет позицию специалиста, который призван решать проблему ребёнка с максимальной пользой и в интересах ребёнка.

— *Системность*. Принцип обеспечивает единство диагностики, коррекции и развития, т. е. системный подход к анализу особенностей развития и коррекции нарушений детей с ограниченными возможностями здоровья, а также всесторонний многоуровневый подход специалистов различного профиля, взаимодействие и согласованность их действий в решении проблем ребёнка; участие в данном процессе всех участников образовательного процесса.

— *Непрерывность*. Принцип гарантирует ребёнку и его родителям (законным представителям) непрерывность помощи до полного решения проблемы или определения подхода к её решению.

— *Вариативность*. Принцип предполагает создание вариативных условий для получения образования детьми, имеющими различные недостатки в физическом и (или) психическом развитии.

— *Рекомендательный характер оказания помощи*. Принцип обеспечивает соблюдение гарантированных законодательством прав родителей (законных представителей) детей с ограниченными возможностями здоровья выбирать формы получения детьми образования, образовательные учреждения, защищать законные права и интересы детей, включая обязательное согласование с родителями (законными представителями) вопроса о направлении (переводе) детей с ограниченными возможностями здоровья в специальные

(коррекционные) образовательные учреждения (классы, группы).

2.5.2 Планируемые результаты реализации Программы:

- уменьшение количества учащихся со стойкими проблемами в обучении и личностном развитии;
- формирование высокоэффективных поведенческих стратегий и личностных ресурсов у детей и подростков с ОВЗ;
- включение в систему коррекционной работы школы взаимодействие с другими организациями;
- повышение профессионального уровня педагогического коллектива по проблемам коррекционной работы с учащимися с ОВЗ.

2.5.3. Перечень реализации индивидуально ориентированных коррекционных мероприятий, обеспечивающих удовлетворение особых образовательных потребностей детей с ОВЗ

— *диагностическая работа* обеспечивает своевременное выявление детей с ограниченными возможностями здоровья, проведение их комплексного обследования и подготовку рекомендаций по оказанию им психолого-медико-педагогической помощи в условиях образовательного учреждения;

— *коррекционно-развивающая работа* обеспечивает своевременную специализированную помощь в освоении содержания образования и коррекцию недостатков в физическом и (или) психическом развитии детей с ограниченными возможностями здоровья в условиях общеобразовательного учреждения; способствует формированию универсальных учебных действий у обучающихся (личностных, регулятивных, познавательных, коммуникативных);

— *консультативная работа* обеспечивает непрерывность специального сопровождения детей с ограниченными возможностями здоровья и их семей по вопросам реализации дифференцированных психолого-педагогических условий обучения, воспитания, коррекции, развития и социализации обучающихся;

— *информационно-просветительская работа* направлена на разъяснительную деятельность по вопросам, связанным с особенностями образовательного процесса для данной категории детей, со всеми участниками образовательного процесса — обучающимися (как имеющими, так и не имеющими недостатки в развитии), их родителями (законными

2.5.4. Описание специальных условий для реализации программы

- кадровое обеспечение;
- психолого-педагогическое обеспечение;
- программно - методическое обеспечение;
- материально - техническое обеспечение;
- информационное обеспечение.

Направления	Характеристика созданных условий для реализации программы	Характеристика планируемых условий для реализации программы
Кадровое обеспечение	Все педагоги начальной школы прошли курсовую подготовку в ИРО ЯО по теме «Теория и практика коррекционного обучения»; в штатном расписании имеются ставки психолога, логопеда,	В течение пяти лет прохождение всеми педагогами, работающими в классах СКК, соответствующих курсов.

<p>Материально-техническое обеспечение:</p>	<p>Материально – техническая база включает: Кабинеты оснащены телевизорами, DVD-техникой; компьютерами; кабинет психолога, который имеет следующее обеспечение: компьютер, принтер, сканер;</p>	<p>Оборудовать кабинеты для классов СКК в полном соответствии с предъявляемыми требованиями кабинета психолога мебелью для проведения тренинговых занятий, проектором, ноутбуком. Оборудование кабинетов</p>
<p>Программно-методическое</p>	<p>При организации обучения детей с ОВЗ используются учебники, рекомендованные Министерством образования и науки РФ, рабочие программы, учитывающие особенности детей. Разработан учебный план в соответствии с нормативно-правовой базой, программы для индивидуальной и групповой коррекционной работы, программы для внеурочной деятельности для детей с ограниченными возможностями здоровья. Программы для индивидуальной и групповой коррекционной работы имеют следующую направленность: - профилактика школьной дезадаптации; - развитие произвольности психических функций обучающихся с ОВЗ, - ликвидация пробелов в знаниях. Обеспеченность коррекционно-развивающими программы, диагностическим и коррекционно-развивающим инструментарием, необходимым для осуществления профессиональной деятельности учителя, педагога-психолога, социального педагога, учителя--логопеда</p>	<p>Подбор цифровых образовательных ресурсов, соответствующих возможностям использования детей с ОВЗ Составлять рабочие программы для детей с ОВЗ с учетом рекомендаций ПМПк.</p>
<p>Психолого-педагогическое обеспечение:</p>	<p>Своевременное выявление детей, нуждающихся в специализированной помощи и проведение ранней диагностики отклонений в развитии Взаимодействие с организациями, занимающимися проблемами детей с ОВЗ Организация регулярной работы ПМПКа Мониторинг психоэмоционального режима школьников, физических, умственных и психологических перегрузок обучающихся Использование педагогами современных педагогических технологий Обучение педагогов специальным методам, приёмам, средствам обучения, ориентированных на особые</p>	<p>Продолжить работу по индивидуализации и дифференциации обучения детей с ОВЗ. Разработка и реализация программ, способствующих укреплению физического и психического здоровья учащихся с ОВЗ Разработка и реализация индивидуального плана обучения на уроках физкультуры детей с ОВЗ</p>

	образовательные потребности детей Разработка педагогами системы дифференцированных заданий для детей с ОВЗ. Организация и проведение индивидуальных и групповых коррекционно-развивающих занятий, необходимых для преодоления нарушений развития и трудностей обучения Контроль за соблюдением санитарно-гигиенических правил и норм	
Информационное обеспечение:	Разработан и функционирует сайт школы, на котором выставляется информация о работе специалистов социально-психологической службы. Все обучающиеся с ОВЗ имеют доступ к электронному дневнику.	Обеспечение условий для дистанционного обучения

2.5.5 Характеристика содержания реализации индивидуально ориентированных коррекционных мероприятий, обеспечивающих удовлетворение особых образовательных потребностей детей с ОВЗ

Диагностическая работа включает:

- своевременное выявление детей, нуждающихся в специализированной помощи;
- раннюю (с первых дней пребывания ребёнка в образовательном учреждении) диагностику отклонений в развитии и анализ причин трудностей адаптации;
- комплексный сбор сведений о ребёнке на основании диагностической информации от специалистов разного профиля;
- определение уровня актуального и зоны ближайшего развития обучающегося с ограниченными возможностями здоровья, выявление его резервных возможностей;
- изучение развития эмоционально-волевой сферы и личностных особенностей обучающихся;
- изучение социальной ситуации развития и условий семейного воспитания ребёнка;
- изучение адаптивных возможностей и уровня социализации ребёнка с ограниченными возможностями здоровья;
- системный разносторонний контроль специалистов за уровнем и динамикой развития ребёнка;
- анализ успешности коррекционно-развивающей работы.

Коррекционно-развивающая работа включает:

- выбор оптимальных для развития ребёнка с ограниченными возможностями здоровья коррекционных программ/методик, методов и приёмов обучения в соответствии с его особыми образовательными потребностями;
- организацию и проведение специалистами индивидуальных и групповых коррекционно-развивающих занятий, необходимых для преодоления нарушений развития и трудностей обучения;
- системное воздействие на учебно-познавательную деятельность ребёнка в динамике образовательного процесса, направленное на формирование универсальных учебных действий и коррекцию отклонений в развитии;
- коррекцию и развитие высших психических функций;
- развитие эмоционально-волевой и личностной сфер ребёнка и психокоррекцию его поведения;
- социальную защиту ребёнка в случаях неблагоприятных условий жизни при

психотравмирующих обстоятельствах.

Консультативная работа включает:

— выработку совместных обоснованных рекомендаций по основным направлениям работы с обучающимся с ограниченными возможностями здоровья, единых для всех участников образовательного процесса;

— консультирование специалистами педагогов по выбору индивидуально-ориентированных методов и приёмов работы с обучающимся с ограниченными возможностями здоровья;

— консультативную помощь семье в вопросах выбора стратегии воспитания и приёмов коррекционного обучения ребёнка с ограниченными возможностями здоровья.

Информационно-просветительская работа предусматривает:

— различные формы просветительской деятельности (лекции, беседы, информационные стенды, печатные материалы), направленные на разъяснение участникам образовательного процесса – обучающимся (как имеющим, так и не имеющим недостатки в развитии), их родителям (законным представителям), педагогическим работникам, — вопросов, связанных с особенностями образовательного процесса и сопровождения детей с ограниченными возможностями здоровья;

— проведение тематических выступлений для педагогов и родителей по разъяснению индивидуально-типологических особенностей различных категорий детей с ограниченными возможностями здоровья.

2.5.6 Система комплексного психолого-медико-педагогического сопровождения детей с ОВЗ

Одним из основных механизмов реализации коррекционной работы является *взаимодействие специалистов* образовательного учреждения, обеспечивающее системное сопровождение детей с ограниченными возможностями здоровья специалистами различного профиля в образовательном процессе. Такое взаимодействие осуществляется за счет организации работы психолога школы.

1. *Социальное партнёрство* предполагает взаимодействие образовательного учреждения с внешними ресурсами, в частности с учреждениями здравоохранения по поводу уточнения и постановки диагнозов, назначения лечения; с центрами психолого-педагогической и медико-социальной помощи (в том числе с Центром дистанционного обучения) по вопросу организации учебных занятий по образовательным программам Центров для учащихся школы.

Задачи работы школьного психолога

- Выявление характера и причин отклонений в учении и поведении учащихся, обобщение причин отклонений.
- Практическое решение проблемы освоения детьми с ОВЗ основной образовательной программы начального общего образования.
- Принятие коллективного решения о специфике содержания образования и обучения для ученика (группы учащихся).
- Разработка плана совместных психолого-педагогических мероприятий в целях коррекции образовательного процесса.
- Консультации в решении сложных, конфликтных ситуаций.

Функции педагога-психолога

1. Диагностическая функция - распознавание причин и характера отклонений в поведении и учении; изучение социальной ситуации развития ученика, его положения в коллективе; определение потенциальных возможностей и способностей учащегося.

2. Реабилитирующая функция - защита интересов ребенка с ОВЗ; выявление и выработка мер по развитию потенциальных возможностей ученика; выбор наиболее оптимальных форм обучения, коррекционного воздействия; выработка рекомендаций по медицинской

реабилитации учащихся; семейная реабилитация: выработка рекомендаций для эффективных занятий с ребенком, развития его потенциальных возможностей методами семейного воспитания.

3. Воспитательная функция - интеграция воспитательных воздействий педагогического коллектива, родителей и сверстников на ученика.

Обязанности работников школы по коррекционной работе

Участники	Обязанности
заместитель директора по УВР	- организует работу с детьми с ОВЗ - координирует связи участников образовательного процесса; - контролирует выполнение рекомендаций ППК.
Педагог-психолог	- организует сбор диагностических данных на подготовительном этапе работы ППК; - обобщает, систематизирует полученные диагностические данные, готовит аналитические материалы: - формулирует предварительные выводы и гипотезы; - формирует предварительные рекомендации.
Учителя	- дают развернутую педагогическую характеристику учеников; - формулируют педагогические гипотезы, выводы и рекомендации.

2.5.7. Основные направления реализации программы

условия	Направления работы	Формы реализации	Ответственный
	<i>обеспечение дифференцированных условий:</i>		
	Обеспечение оптимального режима учебных нагрузок детей с ОВЗ	Обеспечение соответствия учебной нагрузки рекомендациям ПМПК и врача Обеспечение вариативных форм получения образования и специализированной помощи	Зам. дир-ра по УВР
	<i>обеспечение психолого-педагогических условий:</i>		
Психолого-педагогическое обеспечение	Коррекционная направленность учебно-воспитательного процесса	Разработка и реализация коррекционно-развивающих курсов в зависимости от контингента детей с ОВЗ Внесение изменений и дополнений в рабочие программы по предметам в классах, где обучаются дети с ОВЗ Организация и проведение воспитательных мероприятий с учетом возможности участия детей с ОВЗ	Зам. дир-ра по УВР, психолог Зам. дир-ра по УВР Зам. дир-ра по ВР
	Учёт индивидуальных особенностей ребёнка	Своевременное выявление детей, нуждающихся в специализированной помощи и проведение ранней диагностики отклонений в развитии Организация регулярной работы ПМПКа	Зам. дир-ра по УВР, психолог Зам. дир-ра по УВР
	Соблюдение комфортного	Мониторинг психоэмоционального режима	Психолог

	психоэмоционального режима	школьников Обучение педагогов технологиям, обеспечивающим комфортный психоэмоциональный режим Использование педагогами современных педагогических технологий	Зам. дир-ра по УВР, Зам. дир-ра по УВР
<i>обеспечение специализированных условий:</i>			
	Введение в содержание обучения специальных разделов, направленных на решение задач развития ребёнка, отсутствующих в содержании образования нормально развивающегося сверстника	Введение коррекционно-развивающих блоков в рабочие программы по предметам для учащихся, имеющих диагноз ЗПР	Зам. дир-ра по УВР, педагоги, психолог
	Использование специальных методов, приёмов, средств обучения, ориентированных на особые образовательные потребности детей	Обучение педагогов специальным методам, приёмам, средствам обучения, ориентированных на особые образовательные потребности детей	Зам. дир-ра по УВР
	Дифференцированное и индивидуализированное обучение с учётом специфики нарушения развития ребёнка	Разработка педагогами системы дифференцированных заданий для детей с ОВЗ. Обучение детей с ОВЗ индивидуально или в малых группах при наличии необходимости Организация работы логопункта для детей с проблемами в письменной и устной речи	Рук-ль МО Зам. дир-ра по УВР Зам. дир-ра по УВР, логопед
	Комплексное воздействие на обучающегося, осуществляемое на индивидуальных и групповых коррекционных занятиях	Организация и проведение индивидуальных и групповых коррекционно-развивающих занятий, необходимых для преодоления нарушений развития и трудностей обучения	Зам. дир-ра по УВР
<i>обеспечение здоровьесберегающих условий</i>			
	Укрепление физического и психического здоровья детей с ОВЗ	Разработка и реализация программ, способствующих укреплению физического и психического здоровья учащихся с ОВЗ Разработка индивидуального плана обучения на уроках физкультуры детей с ОВЗ при необходимости	Зам. дир-ра по ВР Учитель физкультуры
	Профилактика физических, умственных и психологических перегрузок обучающихся, соблюдение санитарно-гигиенических правил и норм	Мониторинг физических, умственных и психологических перегрузок обучающихся. Контроль за соблюдением санитарно-гигиенических правил и норм	Зам. дир-ра по УВР, психолог, врач Зам. дир-ра по УВР, врач
Программно-методическое обеспечение	Использование коррекционно-развивающих программ, диагностического и коррекционно-развивающего инструментария, необходимых для осуществления профессиональной деятельности учителя, педагога-психолога, социального педагога, учителя-логопеда	Подбор коррекционно-развивающих программ, диагностического и коррекционно-развивающего инструментария, необходимых для осуществления профессиональной деятельности учителя, педагога-психолога, социального педагога, учителя-логопеда на каждой ступени обучения	Зам. дир-ра по УВР, психолог, логопед, социальный педагог, учителя
	Использование цифровых образовательных ресурсов	Подбор цифровых образовательных ресурсов,	Зам. дир-ра по УВР, учителя

		возможностям использования детей с ОВЗ	
Кадровое обеспечение	Обязательная курсовая профессиональная подготовка по проблемам обучения детей с ОВЗ	Направление педагогов на КПК по обучению в классах СК и обучению детей-инвалидов	Зам. дир-ра по УВР
	Изменение должностных инструкций и штатного расписания	Включение в должностные обязанности врача работу с детьми с ОВЗ	Директор Директор
	Специальная подготовка педагогического коллектива школы	Работа постоянно действующего семинара для педагогов по проблемам обучения детей с ОВЗ	Зам. дир-ра по УВР

2.5.8. Выявление и мониторинг динамики развития детей с ограниченными возможностями здоровья

(психолого-медико-педагогическое обследование детей с целью выявления их особых образовательных потребностей)

При ежегодном, повторном проведении скрининга (первый этап обследования) в образовательном учреждении в нем принимают участие только определенные возрастные групп учащихся, "кризисные" по тем или иным причинам (программа мониторинга представлена в Приложении). В эти группы входят:

- учащиеся 1 классов - период адаптации к школе;
- 4 классы - переход в среднее звено школы;

Скрининг реализуется посредством стандартного набора экспресс-методик, дающих возможность при минимальных временных затратах ребенка и психолога оценить процесс развития ребенка с точки зрения соответствия его социальному запросу (школьный стандарт), наличия-отсутствия специфических особенностей развития, различных форм девиаций поведения.

Результатом проведения скрининга является разделение школьников на две условные группы - психологически благополучных и имеющих психологические проблемы школьного обучения и развития. Вторая группа составляет так называемую "группу риска".

2 этап - углубленная диагностика - проводится для детей "группы риска", а также для детей, в отношении которых поступил психологический запрос со стороны родителей или учителей. Углубленная диагностика проводится непосредственно школьным психологом с самим ребенком, и экспертные оценки родителей и педагогов используются только как вспомогательный материал. Цель проведения углубленной психологической диагностики - выяснение причин, по которым школьник в результате скринингового обследования был отнесен к "группе риска". Поиск выявления причин отклоняющегося поведения ведется совместно педагогами и специалистами социально-психологической службы. Результаты диагностики заносятся в диагностическую карту ребенка с ОВЗ.

2.5.9. План реализации коррекционных мероприятий с обучающимися с ОВЗ.

№ п/п	Перечень мероприятий	Содержание	Сроки	Цели, задачи
<i>Диагностическая работа</i>				
1	Обследование устной и	Индивидуальная и групповая диагностика	1-15 сентября	Анализ результативности и

	письменной речи обучающихся логопедами		15–31 мая	корректировка дальнейшей коррекционной работы
2	Обследование обучающихся педагогами-психологами	Индивидуальная и групповая диагностика	По отдельному плану	Анализ результативности и корректировка дальнейшей коррекционной работы
3	Диагностика планируемых результатов обучения учителями-предметниками, классным руководителем	В соответствии с рабочими программами по предметам, планом воспитательной работы		Отслеживание планируемых результатов обучения
<i>Коррекционно-развивающая работа</i>				
1	Коррекционные занятия обучающихся с психологом, логопедом, учителями-предметниками	Индивидуально-групповые занятия	В течение учебного года	Развитие познавательных процессов, подготовка к восприятию трудных тем учебной программы, восполнение пробелов предшествующего обучения
<i>Методическая работа и работа с педагогами</i>				
1	Проведение ППКа	Разработка стратегии коррекционной работы	1 раз в четверть	Определение совместных действий при решении проблем отдельных обучающихся
2	Введение в содержание рабочих программ коррекционных разделов	Учет при разработке программ результатов диагностики за предыдущий год	До 1 сентября ежегодно	Активизация познавательной деятельности, усвоенных ранее знаний и умений детей
<i>Консультативная работа</i>				
1	Родительские собрания по актуальным темам	1. Особенности семейного воспитания детей с речевыми нарушениями.	1 раз в четверть	Ознакомление с результатами обследования и направлениями коррекционной работы.
2	Консультирование родителей специалистами, педагогами		В течение года	

3.ОРГАНИЗАЦИОННЫЙ РАЗДЕЛ

3.1.1 Учебный план начального общего образования

Учебный план муниципального образовательного бюджетного учреждения «Шопшинская средняя школа» составлен в соответствии с Федеральным государственным образовательным стандартом начального общего образования, утвержденным приказом Министерства образования и науки РФ "Об утверждении и введении в действие федерального государственного образовательного стандарт начального общего образования" от 06.10.2009 N 373"; письмом департамента образования Ярославской области «О примерных учебных планах для обучающихся с ОВЗ»; письмом департамента образования Ярославской области от 13.08.2014 № 1776/01-10.

Учебный план обеспечивает выполнение Санитарно-эпидемиологических требований к условиям и организации обучения в общеобразовательных учреждениях (Санитарно-эпидемиологические правила и нормативы СанПиН 2.4.2.2821-10, утвержденных Постановлением Главного государственного санитарного врача Российской Федерации 9 декабря 2010 г. N 189) и предусматривает:

- 4-летний срок освоения образовательных программ начального общего образования для 1-4 классов. Продолжительность учебного года: 1 класс - 34 учебные недели, 2-4 классы - 35 учебных недель;
- учебный план разработан с учетом соблюдения норм максимально допустимой нагрузки школьников при шестидневной неделе

Классы	Максимально допустимая недельная нагрузка в часах	Максимально допустимая недельная нагрузка в часах для детей с ОВЗ
1	21	21
2	26	23
3	26	23
4	26	23

Использование данного учебного плана предполагает удовлетворение образовательных потребностей учащихся и их родителей; повышение качества знаний, умений, навыков учащихся; создание каждому школьнику условий для самоопределения и развития.

Учебный план имеет необходимое кадровое, методическое, материально-техническое обеспечение и будет способствовать демократизации и гуманизации учебно-воспитательного процесса, даст возможность развития творческого потенциала личности и удовлетворения образовательных запросов и познавательных интересов школьников, достижения планируемых результатов, определенных в ООП НОО.

Учебный план разработан для каждого класса.

Учебный план состоит из двух частей — обязательной части и части, формируемой участниками образовательных отношений.

Обязательная часть учебного плана определяет состав учебных предметов обязательных предметных областей, которые должны быть реализованы во всех имеющих государственную аккредитацию образовательных организациях, реализующих основную образовательную программу начального общего образования и учебное время, отводимое на их изучение по классам (годам) обучения.

Обязательная часть учебного плана отражает содержание образования, которое обеспечивает достижение важнейших целей современного начального общего образования:

- формирование гражданской идентичности обучающихся, приобщение их к общекультурным, национальным и этнокультурным ценностям;
- готовность обучающихся к продолжению образования на последующих уровнях основного общего образования, их приобщение к информационным технологиям;
- формирование здорового образа жизни, элементарных правил поведения в экстремальных ситуациях;
- личностное развитие обучающегося в соответствии с его индивидуальностью.

Часть учебного плана, формируемая участниками образовательных отношений, определяет время, отводимое на изучение содержания образования, обеспечивающего реализацию интересов и потребностей обучающихся, их родителей (законных представителей), педагогического коллектива образовательной организации.

Время, отводимое на данную часть учебного плана, использовано на:

- увеличение учебных часов, предусмотренных на изучение отдельных учебных предметов обязательной части;

- введение специально разработанных учебных курсов, обеспечивающих интересы и потребности участников образовательных отношений;

Учитывая низкий уровень состояния здоровья детей и актуальность задачи укрепления здоровья, учебный план ориентирован на ликвидацию перегрузок учащихся.

Современная интеллектуальная деятельность невозможна без использования новейших компьютерных технологий. В связи с этим со 2 по 4 класс введен курс "Информатика" по 1 часу в неделю для формирования информационной культуры у обучающихся.

Для решения проблем общения детей в разных ситуациях, развития коммуникативного умения в 2 -4 классах введен 1 час на изучение предмета «Риторика» Цель риторики как предмета филологического цикла – научить речи, развивать коммуникативные умения, научить младших школьников эффективно общаться в разных ситуациях, решать различные коммуникативные задачи, которые ставит перед учениками сама жизнь. Риторика как учебный предмет восполняет очень важную область школьного образования, её отсутствие приводит к тому, что многие ученики, хотя в целом владеют лингвистическими понятиями, грамотны, затрудняются общаться в разных ситуациях (в школе и вне школы).

Обязательные индивидуальные и групповые коррекционные занятия в классах для детей с ОВЗ проводятся во 2 половина дня и финансируются из внеурочной деятельности.

Третий час физической культуры рассматривается как составная часть единой программы по физической культуре в 1-4 кл.

Учебный план
муниципального общеобразовательного бюджетного учреждения
«Шопшинская средняя школа»
на 2016-2017 учебный год
начальное общее образование

Предметные области	Учебные предметы	Классы				Формы промежуточной аттестации			
		I	II	III	IV	I	II	III	IV
Русский язык и литературное чтение	Русский язык	5	5	5	5	КР	КР	Д	Д
	Литературное чтение	4	4	4	4	КР	КР	КР	КР
Иностранный язык	Иностранный язык		2	2	2		КР	КР	КР
Математика и информатика	Математика	4	5	5	4	КР	ТР	КР	ТР
Обществознание и естествознание	Окружающий мир	2	2	2	2	КР	КР	КР	КР
Основы религиозных культур и светской этики	Основы религиозных культур и светской этики				1				ТР
Искусство	Музыка	1	1	1	1	МВ	МВ	МВ	УК
	ИЗО	1	1	1	1	КР	КР	КР	КР
Технология	Технология	1	1	1	1	ЗП	ЗП	ЗП	ЗП
Физическая культура и основы безопасности жизнедеятельности	Физическая культура	3	3	3	3	МФР	МФР	МФР	МФР
Итого		21	24	24	24				
Часть, формируемая участниками образовательного процесса	Информатика в играх и задачах		1	1	1		КР	КР	КР
	Риторика		1	1	1		КР	КР	КР
Максимально допустимая недельная нагрузка		21	26	26	26				
Внеурочная деятельность		10	10	10	10				

КР-контрольная работа

Д-диктант

МФР-мониторинг физического развития

ЗП-защита проекта

МВ-музыкальная викторина

УК-урок концерт

ТР-тестовая работа

Учебный план
муниципального общеобразовательного бюджетного учреждения
«Шопшинская средняя школа»
на 2016-2017 учебный год
по адаптированной основной образовательной программе начального общего
образования для учащихся с ограниченными возможностями здоровья
(задержка психического развития)

Предметные области	Учебные предметы	Классы			Формы промежуточной аттестации		
		II	III	IV	II	III	IV
Русский язык и литературное чтение	Русский язык	5	5	4	КР	Д	Д
	Литературное чтение	4	4	4	КР	КР	КР
Иностранный язык	Иностранный язык	2	2	2	КР	КР	КР
Математика и информатика	Математика	4	4	4	ТР	КР	ТР
Обществознание и естествознание	Окружающий мир	2	2	2	КР	КР	КР
Основы религиозных культур и светской этики	Основы религиозных культур и светской этики			1			ТР
Искусство	Музыка	1	1	1	МВ	МВ	УК
	ИЗО	1	1	1	КР	КР	КР
Технология	Технология	1	1	1	ЗП	ЗП	ЗП
Физическая культура и основы безопасности жизнедеятельности	Физическая культура	3	3	3	МФР	МФР	МФР
Итого		23	23	23			
Часть, формируемая участниками образовательного процесса	Информатика в играх и задачах				КР	КР	КР
	Риторика				КР	КР	КР

Максимально допустимая недельная нагрузка		23	23	23			
Внеурочная деятельность		10	10	10			
Обязательные индивидуальные и групповые коррекционные занятия с педагогом-психологом		1	1	1			
Обязательные индивидуальные и групповые коррекционные занятия с учителем-логопедом		1	1	1			
Направление внеурочной деятельности	Название курса						
Спортивно – оздоровительное	Здоровейка(коррекционное)			1			
	Ритмика(коррекционное)	1	1	1			
	Уроки доктора Здоровье(коррекционное)		1				
Духовно-нравственное	Этика: азбука добра			1			
	Праздники, традиции			1			
	Страна Этикета			1			
	Школа вежливых наук	1					
Общеинтеллектуальное	Умники и умницы		1				
	Планета загадок			1			
	Тропинка к своему Я	1	1				
	Занимательный русский язык		1				
	Учусь создавать проект		1				
	Юный эколог	1					
	«Первооткрыватели»	1					
Общекультурное	В мире творчества и фантазии	1					
Социальное	В мире профессий	1					
	Школа безопасности		1	1			
	Разговор о правильном питании	1	1				
	Юный эколог			1			

КР-контрольная работа

Д-диктант

МФР-мониторинг физического развития

ЗП-защита проекта

МВ-музыкальная викторина

УК-урок концерт

ТР-тестовая работа

1.1.2. План внеурочной деятельности

Внеурочная деятельность обучающихся организуется в целях создания воспитывающей среды муниципального образовательного бюджетного учреждения «Шопшинская средняя школа», обеспечивающей активизацию социальных, интеллектуальных интересов обучающихся в свободное время, развитие здоровой, творчески растущей личности, со сформированной гражданской ответственностью и правовым самосознанием, подготовленной к жизнедеятельности в новых условиях, способной на социально значимую практическую деятельность, реализацию добровольческих инициатив.

Целью внеурочной деятельности учащихся на ступени начального и основного общего образования является воспитание и социализация духовно-нравственной личности.

Задачи:

- помощь школьникам в осуществлении ими самостоятельного планирования, организации, проведения и анализа наиболее значимых для них дел и проектов различной направленности;
- использование внеурочной деятельности для закрепления и практического использования отдельных аспектов содержания программ учебных предметов, курсов.
 - мотивирование школьников к участию в различных видах деятельности;
 - обучение школьников способам овладения различными видами внеурочной деятельности;
 - формирование и развитие детских коллективов, совместно участвующих в различных видах внеурочной деятельности.

Внеурочная деятельность организуется по направлениям развития личности: спортивно-оздоровительное, духовно-нравственное, социальное, общеинтеллектуальное, общекультурное. В зависимости от возрастных особенностей учащихся, задач педагогического сопровождения, особенностей школы наполнение каждого направления по годам обучения разное.

Время, отведенное на внеурочную деятельность, не учитывается при определении максимально допустимой недельной нагрузки обучающихся.

Внеурочная деятельность реализуется с 1 по 4 класс в соответствии с планом внеурочной деятельности.

В соответствии с постановлением Правительства Ярославской области от 22.01.2014 № 30-п «О Методических рекомендациях по расчету нормативов бюджетного финансирования на реализацию общеобразовательных программ в общеобразовательных организациях» расчётная учебная нагрузка внеурочной деятельности для обучающихся с 1 по 4 класс – 10 часов в неделю.

Формы организации:

1. Внеурочная деятельность учащихся на ступени начального общего образования в рамках школьного и классного коллективов.
2. Внеурочная деятельность учащихся на ступени начального общего образования в рамках реализации дополнительных образовательных модулей.
3. Внеурочная деятельность учащихся на ступени начального общего образования в рамках коррекционно-развивающей работы.
4. Внеурочная деятельность ступени начального общего образования в рамках проектной деятельности.

Характеристика модели: **базовая организационная с коррекционно-развивающей работой.**

Тип модели: **оптимизационная.**

Модель внеурочной деятельности на основе оптимизации всех внутренних ресурсов образовательного учреждения предполагает, что в ее реализации принимают участие все педагогические работники данного учреждения (учителя, социальный педагог, педагог-психолог, учитель-логопед).

Координирующую роль выполняет классный руководитель, который в соответствии со своими функциями и задачами:

- взаимодействует с педагогическими работниками, а также учебно-вспомогательным персоналом общеобразовательного учреждения
- организует в классе образовательный процесс, оптимальный для развития положительного потенциала личности обучающихся в рамках деятельности общешкольного коллектива;
- организует систему отношений через разнообразные формы воспитывающей деятельности коллектива класса, в том числе, через органы самоуправления;
- организует социально значимую, творческую деятельность обучающихся.

Внеурочная деятельность осуществляется по трем направлениям.

1. Реализация программ воспитательной работы в рамках школьного и классного коллективов.

Внеурочная деятельность учащихся в рамках школьного и классного коллективов рассматривается нами как деятельность, организуемая с классом, группой обучающихся во внеурочное время для удовлетворения потребностей школьников в различных видах деятельности, их участия в самоуправлении и общественно полезной деятельности.

Внеурочная деятельность учащихся в рамках школьного и классного коллективов ориентирована:

- на решение воспитательных и социально-педагогических задач;
- на создание условий для неформального общения ребят одного класса или учебной параллели;
- организацию межличностных отношений в классе, между обучающимися и классным руководителем с целью создания ученического коллектива и органов ученического самоуправления;
- развитие общекультурных интересов школьников;
- на решение задач нравственного воспитания.

Реализуется внеурочная деятельность через экскурсии, диспуты, круглые столы, соревнования, общественно полезные практики, также через участие в общественно полезной, социально значимой деятельности, в различных мероприятиях области и города.

2. Внеурочная деятельность учащихся на ступени начального общего образования в рамках коррекционно-развивающей работы через коррекционно-развивающие занятия.

В классах для детей с ОВЗ с 3 по 4 класс включены индивидуальные и групповые коррекционные занятия, которые проводит педагог-психолог и учитель-логопед.

Коррекционно-развивающая работа включает:

- выбор оптимальных для развития ребёнка коррекционных программ/методик,

методов и приёмов обучения в соответствии с его особыми образовательными потребностями;

- организацию и проведение групповых коррекционно-развивающих занятий, необходимых для преодоления нарушений развития и трудностей обучения;
- коррекцию и развитие высших психических функций;
- развитие эмоционально-волевой и личностной сфер ребёнка и психокоррекцию его поведения.

3. Внеурочная деятельность на ступени начального общего образования в рамках проектной деятельности. Цель, которую мы перед собой ставим: овладение обучающимися опытом проектной деятельности, способствующей развитию самостоятельности, инициативности, ответственности, повышению мотивации и эффективности учебной деятельности.

Задачи: обеспечить развитие у обучающихся:

- информационных;
- общеучебных навыков (интеллектуальных, организационных, коммуникативных);
- проектных умений (проблематизация, целеполагание, планирование, реализация плана, самоанализ и рефлексия).

В проектной деятельности участвуют обучающиеся 1-4 классов. Для всех учащихся участие обязательно. Проект может реализовываться индивидуально, группой обучающихся одного возраста, а также группой разновозрастного состава. Включение обучающегося в состав проектной группы осуществляется на основании свободного выбора учащихся.

**Учебный план внеурочной деятельности на ступени
начального общего образования
на 2016-2017 учебный год**

Направление внеурочной деятельности	Название программы	Класс			
		1	2	3	4
		Количество часов			
Спортивно – оздоровитель- ное	Здоровейка		1	1	1
	Ритмика	1	1	1	1
	Уроки доктора Здоровье	1			
Духовно- нравственное	Этика: азбука добра			1	
	Праздники, традиции			1	
	Страна Этикета			1	1
Общеинтел- лектуальное	Школа вежливых наук	1			
	Путешествие в Древнюю Русь				1
	Умники и умницы	1	1	1	1
Общекультурное	Планета загадок	1	1	1	1
	Развитие познават. способностей	1	1	1	1
	Занимательный русский язык		1		
Социальное	Учусь создавать проект		1		
	Русские народные традиции	1			
	Чудеса аппликации	1	1		
Социальное	Юный художник			1	1
	Буду настоящим читателем				1
	Мир фантазии и творчества	1			
Социальное	Мир профессий		1		
	Мир без опасности		1		1
	Азбука безопасного движения	1			
Всего (по классам) в неделю/ год	Юный эколог			1	
		10/340	10/350	10/350	10/350

3.1.3. Календарный учебный график

Календарный учебный график составлен с учетом мнений участников

образовательных отношений, учетом региональных и этнокультурных традиций, с учетом плановых мероприятий учреждений культуры региона и определяет чередование учебной деятельности (урочной и внеурочной) и плановых перерывов при получении образования для отдыха и иных социальных целей (каникул) по календарным периодам учебного года: даты начала и окончания учебного года; продолжительность учебного года, четвертей; сроки и продолжительность каникул; сроки проведения промежуточных аттестаций. При составлении календарного учебного графика используется четвертная система организации учебного года.

Календарный учебный график реализации образовательной программы составляется в соответствии с законом «Об образовании в Российской Федерации» (п. 10, ст. 2) и ФГОС НОО (п. 19.10.1).

Календарный учебный график реализации образовательной программы составлен образовательной организацией самостоятельно с учетом требований СанПиН и мнения участников образовательных отношений.

КАЛЕНДАРНЫЙ УЧЕБНЫЙ ГРАФИК

муниципального общеобразовательного бюджетного учреждения «Шопшинская средняя школа»

на 2016-2017 учебный год

Основание: учебный план ОУ, приказ УО № 280 от 16.08.2016

1.Продолжительность учебного года в МОБУ «Шопшинская СШ».

-Начало учебного года-01.09.2016.

-Окончание учебного года-30.05.2017

-Продолжительность учебного года 1 класс-34 недели.

-Продолжительность учебного года 9,11 класс-34 недели

-Продолжительность итоговой аттестации 9,11 класс-4 недели.

-Продолжительность учебного года 2-8 и 10 класс-35 недель.

2.Количество классов-комплектов.

1 класс-1	7 класс-1
2 класс-1	8 класс-1
3 класс-1	9 класс-2
4 класс-1	10 класс-1
5 класс-1	11 класс-1

6 класс-1

3.Регламентирование образовательного процесса на учебный год.

Учебный год делится на четверти.

	начало четверти	окончание четверти	продолжительность
1 четверть	01.09.2016	30.10.2016	9 недель
2 четверть	09.11.2016	29.12.2016	7,5 недель
3 четверть	10.01.2017	23.03.2017	10,5 недель
4 четверть	03.04.2017	30.05.2017	8 недель

4.Продолжительность каникул в течение учебного года:

каникулы	Дата начала	Дата окончания	продолжительность
осенние	31.10.2016	08.11.2016	9 дней
зимние	30.12.2016	09.01.2017	11 дней
весенние	24.03.2017	02.04.2017	10 дней

5.Для обучающихся 1 класса устанавливаются дополнительные недельные каникулы с 13.02.2017 по 19.02.2017

6.Регламентирование образовательного процесса на неделю:

5-ти дневная рабочая неделя в 1 классе

6-ти дневная рабочая неделя со 2-го по 11 класс.

7.Регламентирование образовательного процесса на день:

-муниципальное общеобразовательное бюджетное учреждение «Шопшинская средняя школа» работает в одну смену.

-освоение образовательной программы, в том числе отдельной части или всего объема учебного предмета, курса, дисциплины (модуля) образовательной программы, сопровождается промежуточной аттестацией учащихся, проводимой в формах, определенных учебным планом на 2016-2017 учебный год МОБУ «ШопшинскойСШ».Сроки проведения промежуточной аттестации-10.04.2017-12.05.2017

-Государственная итоговая аттестация в 9-х и 11-х классах проводится соответственно срокам, установленным Министерством образования и науки РФ на данный учебный год.

3.2. Система условий реализации основной образовательной программы в соответствии с требованиями ФГОС НОО.

Интегративным результатом выполнения требований к условиям реализации основной образовательной программы школы является создание и поддержание комфортной развивающей образовательной среды, адекватной задачам достижения личностного, социального, познавательного (интеллектуального), коммуникативного, эстетического, физического, трудового развития обучающихся.

Созданные в школе условия обеспечивают возможность:

- достижения планируемых результатов освоения основной образовательной программы начального общего образования всеми обучающимися, в том числе детьми с ограниченными возможностями здоровья;
- выявления и развития способностей обучающихся через систему клубов, секций, студий и кружков, организацию общественно-полезной деятельности, в том числе социальной практики, используя возможности дополнительного образования;
- работы с одаренными детьми, организации интеллектуальных и творческих соревнований, научно-технического творчества и проектно-исследовательской деятельности;
- участия обучающихся, их родителей (законных представителей), педагогических работников и общественности в разработке основной образовательной программы начального общего образования, проектировании и развитии внутришкольной социальной среды, а также в формировании и реализации индивидуальных образовательных маршрутов обучающихся;
- эффективного использования времени, отведенного на реализацию части основной образовательной программы, формируемой участниками образовательных отношений, в соответствии с запросами обучающихся и их родителей (законных представителей), спецификой организации, осуществляющей образовательную деятельность и с учетом особенностей субъекта Российской Федерации;
- использования в образовательной деятельности современных образовательных технологий деятельностного типа;
- эффективной самостоятельной работы обучающихся при поддержке педагогических работников;
- включения обучающихся в процессы понимания и преобразования внешкольной социальной среды (населенного пункта, района, города) для приобретения опыта реального управления и действия;
- обновления содержания основной образовательной программы начального общего образования, а также методик и технологий ее реализации в соответствии с динамикой развития системы образования, запросов детей и их родителей (законных представителей), а также с учетом особенностей субъекта Российской Федерации;
- эффективного управления организацией, осуществляющей образовательную деятельность с использованием информационно-коммуникационных технологий, а также современных механизмов финансирования.

3.2.1. Описание кадровых условий реализации основной образовательной программы начального общего образования:

- характеристика педагогического коллектива по квалификационной категории

Сведения о кадрах	На 1.09.2016
Всего педагогов: из них имеют:	15

Среднее профессиональное образование	1	4%
Высшее образование	14	94%
Не имеют педагогического образования	2	8%
Имеют высшую квалификационную категорию	-	-
1-ю квалификационную категорию	10	36%
Соответствие занимаемой должности	1	4%
Не имеют квалификационной категории	5	18%

Шопшинская средняя школа укомплектована кадрами, имеющими необходимую квалификацию для решения задач, определённых основной образовательной программой образовательного учреждения, способными к инновационной профессиональной деятельности.

Разработаны должностные инструкции, содержащие конкретный перечень должностных обязанностей работников, с учётом особенностей организации труда и управления, а также прав, ответственности и компетентности работников образовательного учреждения на основе квалификационных характеристик, представленные в Едином квалификационном справочнике должностей руководителей, специалистов и служащих (раздел «Квалификационные характеристики должностей работников образования»).

Кадровое обеспечение реализации основной образовательной программы начального общего образования

Должность	Должностные обязанности	Количество работников в ОУ (требуется/имеется)	Уровень квалификации работников ОУ	
			Требования к уровню квалификации	Фактический
Руководитель образовательного учреждения	обеспечивает системную образовательную и административно-хозяйственную работу образовательного учреждения.	1/1	высшее профессиональное образование и дополнительное профессиональное образование в области менеджмента стаж работы на педагогических или руководящих должностях не менее 5 лет.	+
заместитель руководителя	координирует работу преподавателей, воспитателей, разработку учебно-методической и иной документации. Обеспечивает совершенствование методов организации образовательного процесса. Осуществляет контроль за качеством образовательного процесса	3/3	высшее профессиональное образование и дополнительное профессиональное образование в области менеджмента стаж работы на педагогических или руководящих должностях не менее 5 лет.	+
Учитель	осуществляет обучение и воспитание обучающихся, способствует формированию общей культуры личности,	15/15	высшее или среднее профессиональное образование по направлению подготовки «Образование и педагогика» или в	+

	социализации, осознанного выбора и освоения образовательных программ		области, соответствующей преподаваемому предмету либо высшее профессиональное образование или среднее профессиональное образование и дополнительное профессиональное образование по направлению деятельности в образовательном учреждении	
социальный педагог	осуществляет комплекс мероприятий по воспитанию, образованию, развитию и социальной защите личности в учреждениях, организациях и по месту жительства обучающихся.	0,5/0,5	высшее профессиональное образование или среднее профессиональное образование по направлениям подготовки «Образование и педагогика», «Социальная педагогика» без предъявления требований к стажу работы	+
учитель-логопед	осуществляет работу, направленную на максимальную коррекцию недостатков в развитии у обучающихся	0,5/0,5	высшее профессиональное образование в области дефектологии без предъявления требований к стажу работы	+
педагог-психолог	осуществляет профессиональную деятельность, направленную на сохранение психического, соматического и социального благополучия обучающихся	0,5/0,5	высшее профессиональное образование или среднее профессиональное образование по направлению подготовки «Педагогика и психология»	+
библиотекарь	обеспечивает доступ обучающихся к информационным ресурсам, участвует в их духовно-нравственном воспитании, профориентации и социализации, содействует формированию информационной компетентности обучающихся	0,5/0,5	высшее или среднее профессиональное образование по специальности «Библиотечно-информационная деятельность».	+

3.2.2. Описание психолого- педагогических условий реализации основной образовательной программы начального общего образования:

Цель психолого-педагогического сопровождения - создание социально – психологических условий для развития личности учащихся и их успешного обучения.

Задачи психолого-педагогического сопровождения на ступени начального общего образования:

-систематическое отслеживание динамики познавательного и личностного развития ребенка в процессе его обучения;

-создание социально-психологических условий для развития личности учащихся и их успешного обучения;

-создание специальных социально-психологических условий для оказания помощи детям, имеющим трудности в обучении и поведении.

Достижение поставленных задач осуществляется через:

-диагностику особенностей педагогической среды и ребенка, профилактику проблем развития;

-диагностику сформированности у учащихся личностных, регулятивных, коммуникативных и познавательных универсальных действий,

-содействие психологизации образовательной среды, пропаганду психологических знаний в образовательном пространстве;

-коррекцию и развитие интеллектуальной, эмоциональной и поведенческой сфер личности ребенка с целью адаптивного поведения и позитивной Я-концепции, а также коррекцию неадекватного воспитательного стиля педагогов и родителей.

Основные направления деятельности педагога-психолога на этапе начального общего образования

- психологическое сопровождение учебной деятельности: участие в формировании «умения учиться»
- психологическое сопровождение адаптации на новом этапе обучения: сопровождение адаптации к школе
- психологическое сопровождение перехода на новый образовательный уровень: сопровождение перехода к обучению в среднем звене
- психологическое сопровождение деятельности по сохранению и укреплению здоровья обучающихся: участие в формировании ориентации на здоровый образ жизни
- психологическое сопровождение воспитательной деятельности, развития личности, социализации обучающихся: помощь в решении проблем социализации, формирование жизненных навыков

1. Психодиагностика

Психодиагностика в начальной школе имеет своей целью информационное обеспечение процесса сопровождения. Диагностическая работа включает:

— своевременное выявление детей, нуждающихся в специализированной помощи;

— раннюю (с первых дней пребывания ребёнка в образовательном учреждении) диагностику отклонений в развитии и анализ причин трудностей адаптации;

— комплексный сбор сведений о ребёнке на основании диагностической информации от специалистов разного профиля;

- определение уровня актуального и зоны ближайшего развития обучающегося с ограниченными возможностями здоровья, выявление его резервных возможностей;
- изучение развития эмоционально-волевой сферы и личностных особенностей обучающихся;
- изучение социальной ситуации развития и условий семейного воспитания ребёнка;
- изучение адаптивных возможностей и уровня социализации ребёнка с ограниченными возможностями здоровья;
- системный разносторонний контроль специалистов за уровнем и динамикой развития ребёнка;
- анализ успешности коррекционно-развивающей работы.

Перечень методик, используемых для диагностического минимума

1. Диагностика свойств внимания (тест Гулуз-Пьерона)
2. Диагностика зрительно-моторной координации (гештальт-тест Бендер)
3. Диагностика кратковременная речевой памяти (заучивание 10 слов)
4. Диагностика кратковременная зрительной памяти (заучивание 10 картинок)
5. Диагностика визуального линейного и структурного мышления (Матрицы Равена)
6. Диагностика наглядно-образного мышления (диагностика визуального анализа и синтеза, визуальных классификаций, визуальных аналогий)
7. Диагностика словесно-логического мышления (диагностика интуитивного речевого анализа и синтеза, речевых классификаций, речевых аналогий)
8. Диагностика уровня тревожности (тест Тэммл-Дорки-Амен)
9. Диагностика эмоциональной установки по отношению к школе (цветовой тест Люшера)
10. Социометрия
11. Диагностика мотивационной сферы (проективная методика «Я в школе», мотивационный опросник Лускановой)

Углубленная диагностика - проводится для детей "группы риска", а также для детей, в отношении которых поступил психологический запрос со стороны родителей или учителей. Углубленная диагностика проводится непосредственно школьным психологом с самим ребенком, и экспертные оценки родителей и педагогов используются только как вспомогательный материал. Цель проведения углубленной психологической диагностики - выяснение причин, по которым школьник в результате скринингового обследования был отнесен к "группе риска". Поиск выявления причин отклоняющегося поведения ведется совместно педагогами и специалистами социально-психологической службы. Результаты диагностики заносятся в диагностическую карту ребенка с ОВЗ.

2. Психокоррекционная и развивающая работа со школьниками

Разработка вопросов содержания и организации развивающей и психокоррекционной работы со школьниками осуществляется нами в рамках трех следующих положений:

1. Содержание развивающей работы прежде всего соответствует тем компонентам психолого-педагогического статуса школьников, формирование и полноценное развитие которых на данном возрастном этапе наиболее актуально.
2. Содержание коррекционной работы прежде всего соответствует тем компонентам психолого-педагогического статуса школьника, уровень развития и содержание которых не соответствует психолого-педагогическим и возрастным требованиям.

3. Развивающая и психокоррекционная работа организуется прежде всего по итогам проведения психодиагностических минимумов.

Тематика проведения групповых и индивидуальных коррекционных занятий

Категория детей с ОВЗ	Название коррекционных занятий
Дети, имеющие диагноз ЗПР и обучающиеся в классах СКК	Индивидуально-групповые коррекционные занятия педагога-психолога, учителя-логопеда, учителей
Дети, имеющие диагноз ЗПР и обучающиеся в общеобразовательном классе	Индивидуально-групповые коррекционные занятия педагога-психолога, учителя-логопеда, учителей
Дети с неглубокими нарушениями эмоционально-волевой сферы и поведения	Школа общения Учусь учиться Учение с увлечением
Дети с нарушениями функций опорно-двигательного аппарата	Школа общения Учусь учиться

3. Консультирование и просвещение школьников, их родителей и педагогов

Информационно-просветительская работа предусматривает:

— различные формы просветительской деятельности (лекции, беседы, информационные стенды, печатные материалы), направленные на разъяснение участникам образовательного процесса – обучающимся (как имеющим, так и не имеющим недостатки в развитии), их родителям (законным представителям), педагогическим работникам, — вопросов, связанных с особенностями образовательного процесса и сопровождения детей с ограниченными возможностями здоровья;

— проведение тематических выступлений для педагогов и родителей по разъяснению индивидуально-типологических особенностей различных категорий детей с ограниченными возможностями здоровья.

Социально-диспетчерская деятельность школьного психолога направлена на получение детьми, их родителями и педагогами (школьной администрацией) социально-психологической помощи, выходящей за рамки функциональных обязанностей и профессиональной компетенции школьного практика.

ПЛАН

психолого-педагогического сопровождения введения ФГОС начального общего образования

Психодиагностика

№	Направления работы	Категория обучающихся	Сроки	Ответственный
1.	Мониторинг - Диагностика процесса адаптации уч-ся 1-х классов	1-е классы	29.09-10.10.	Психолог, кл. руководители.

2.	Выявление уровня развития детей с трудностями адаптации	1-е классы	ноябрь	психолог
3	Диагностика готовности учащихся 4-х классов к обучению в основной школе .	4-е классы	март	психолог
4.	Диагностические обследования учащихся 2-х, 3-х классов.	2-3классы	апрель	психолог
6.	Определение уровня школьной зрелости школьников.	дошкольники.	апрель-май	психолог
7.	Диагностика психического развития уч-ся по запросам родителей и учителей	обучающиеся	в течение года	психолог
8.	Подготовка материалов к ПМПК	1-4 классы	в течение года	Психолог, кл. руководители

Психокоррекция

1.	Коррекционные занятия для обучающихся	1-4 классы	В течение года согласно плана коррекционной работы	психолог
2.	Профилактика употребления ПАВ.	1-4 классы	В течение года	психолог

Консультирование

1.	Индивидуальные консультации с педагогами по результатам тестирования на готовность к школе	Учителя 1-х классов	сентябрь	психолог ,
2.	Индивидуальные консультации по проблемам адаптации.	Родители(законные представители), учителя	сентябрь, октябрь	психолог
3.	Групповая консультация для руководителей ШМО «Анализ психологического качества урока»	педагоги	ноябрь	психолог
4.	Консультации родителей по результатам диагностики готовности к детей к обучению в школе.	Родители(законные представители)	в течение года	психолог
5.	Консультации родителей по результатам диагностики готовности к детей к обучению в среднем звене	Родители(законные представители)	апрель	психолог

6	Индивидуальные консультации для родителей детей, направленных на ПМПК.	Родители(законные представители)	В течение года	Психолог, классный руководитель
---	--	----------------------------------	----------------	---------------------------------

Психологическое просвещение и профилактика

1	Лекция «Психологическая готовность детей к обучению в школе»	Родители (законные представители)	март	психолог
2.	Выступление на родительском собрании «Кризис 7 лет»»	Родители(законные представители)	ноябрь	психолог
3	Выступления на родительских собраниях и педагогических советах	Родители(законные представители), педагоги	По запросу	психолог

3.2.3 Материально-технические условия реализации основной образовательной программы НОО

Материально-техническая база реализации ООП НОО соответствует действующим санитарным и противопожарным нормам, нормам охраны труда в образовании, предъявляемых к:

- участку (территории) школы;
- зданию;
- к помещениям;
- мебели, офисному оснащению и хозяйственному инвентарю,
- расходным материалам и канцелярским принадлежностям.

Материально-техническое и информационное оснащение образовательной деятельности обеспечивает возможность:

- создания и использования информации разного вида и способов;
- получения информации различными способами;
- проведения экспериментов, в том числе с использованием учебного лабораторного оборудования, вещественных и виртуально-наглядных моделей и коллекций основных математических и естественно-научных объектов и явлений; цифрового (электронного) и традиционного измерения; наблюдений и определения местонахождения наглядного представления и анализа данных; использование цифровых планов и карт, спутниковых изображений;
- создания материальных объектов, в т.ч. произведений искусства; обработки материалов и информации с использованием технологических инструментов; проектирования и конструирования, в т.ч. моделей с цифровым управлением и обратной связью;

- использования, сочинения и аранжировки музыкальных произведений с применением традиционных инструментов и цифровых технологий;
- физического развития, участия в спортивных соревнованиях и играх;
- планирования учебного процесса, фиксирования его реализации в целом и отдельных этапах; размещения своих материалов и работ в информационной среде школы;
- проведения массовых мероприятий, собраний, представлений;
- организации отдыха и питания.

Помещения начальной школы:

В школе создана достаточная кабинетная система для реализации основной образовательной программы начального общего образования. Начальной школой используется 4 учебных кабинета. Кроме того, для эффективной реализации основной образовательной программы начального общего образования используются и другие помещения школы:

Оценка материально-технических условий реализации образовательной программы НОО

Требования ФГОС, нормативных и локальных актов	Необходимо/ имеется
Учебные кабинеты с автоматизированными рабочими местами обучающихся и педагогических работников	имеется
Помещения для занятий естественнонаучной деятельностью, моделированием, техническим творчеством, иностранными языками	имеется
Помещения для занятий музыкой, хореографией, изобразительным искусством	имеется

Компоненты оснащения	Необходимое оборудование и оснащение	Необходимо/имеется в наличии
1. Компоненты оснащения учебного кабинета начальной школы	<p>1.1. Нормативные документы, программно-методическое обеспечение, локальные акты:</p> <ul style="list-style-type: none"> - Положение о внутренней системе оценки качества образования в муниципальном общеобразовательном учреждении «Шопшинская средняя школа». - Положение о формах, периодичности и порядке текущего контроля успеваемости, стартового контроля и промежуточной аттестации и порядке перевода учащихся в муниципальном общеобразовательном учреждении «Шопшинская средняя школа» - Положение об индивидуальном учете результатов освоения обучающимися образовательных программ в муниципальном общеобразовательном учреждении «Шопшинская средняя школа» - Положение о внеурочной деятельности муниципального общеобразовательного учреждения «Шопшинская средняя школа» - Положение о рабочей программе курсов внеурочной деятельности в муниципальном общеобразовательном учреждении «Шопшинская средняя школа» - Положение о рабочей программе по учебному предмету (курсу) муниципального общеобразовательного учреждения «Шопшинская средняя школа» 	имеется
	1.2. Учебно-методические материалы:	
	1.2.1. УМК «Школа России»	имеется
	1.2.2. Дидактические и раздаточные материалы по всем предметам	имеется
	1.2.3. Аудиозаписи, слайды по содержанию учебного предмета, ЭОР: по всем учебным предметам	имеется
	1.2.4. Традиционные и инновационные средства обучения, компьютерные, информационно-коммуникационные средства: по всем учебным предметам	имеется
	1.2.5. Учебно-практическое оборудование	имеется
	1.2.6. Оборудование (мебель)	имеется
	1.2.7. Игры и игрушки	имеется

Техническое состояние помещений школы:

Все помещения находятся в хорошем состоянии и отремонтированы. Территория благоустроена: разбиты клумбы, посажены кусты и деревья, имеется полное ограждение и освещение, территория асфальтирована.

Материально-техническая база начальной школы:

Материально – техническая база начальной школы позволяет эффективно реализовывать основную образовательную программу начального общего образования. Данную материально – техническую базу составляют:

Наименование	количество
Количество персональных компьютеров (указывается количество всех имеющихся ПК, учитывая ноутбуки, нетбуки и т.п.)	35
Наличие кабинетов основ информатики и ИКТ:	1
- в них рабочих мест с ПК, кроме рабочего места учителя	12
Наличие медиацентра центра	да
Количество интерактивных досок в классах	8
Количество мультимедийных проекторов в классах	15
Наличие в учреждении сети Интернет (да, нет)	да
Тип подключения к сети Интернет: модем, выделенная линия, спутниковое	Выделенная линия
Количество ПК, подключенных к сети Интернет	35
Количество ПК в составе локальных сетей	35
Наличие в учреждении электронной почты (да, нет)	да
Наличие в учреждении собственного сайта в сети Интернет, соответствующего требованиям Федерального закона «Об образовании в Российской Федерации» (да, нет)	да
Использование сетевой формы реализации образовательных программ (да, нет)	нет
Реализация образовательных программ с применением электронного обучения (да, нет)	нет
Реализация образовательных программ с применением дистанционных образовательных технологий (да, нет)	нет
Дополнительное оборудование:	
Наличие аудио и видеотехники (с указанием наименования)	
Наличие множительной и копировальной техники (с указанием наименования)	МФУ - 5
Другое оборудование (при наличии)	32 шт.
Система тестирования и опроса activexpression cyrillic	
Наличие специального комплекса для оборудования и оснащения кабинетов физики, биологии, химии	да

3.2.4. Информационно-методические условия реализации основной образовательной программы НОО

В соответствии с требованиями ФГОС НОО информационно-методические условия реализации основной образовательной программы начального общего образования обеспечиваются современной информационной образовательной средой

3.2.5. Механизмы достижения целевых ориентиров в системе условий

3.2.5.1. Обоснование необходимых изменений в имеющихся условиях в соответствии с приоритетами основной образовательной программы начального общего образования организации, осуществляющей образовательную деятельность.

В Шопшинской средней школе созданы необходимые условия для реализации ООП НОО, но требуются некоторые усовершенствования.

Условия	Требования	Что необходимо изменить
кадровые	Преподавателей, имеющих первую и высшую категорию должно быть не менее 75%; Внешних совместителей должно быть не более 10 %. Преподавательский состав обязан не реже чем раз в 3 года повышать свою квалификацию	Рост числа педагогов с первой и высшей категорией. Повысить эффективность работы школьного методического объединения учителей физкультуры. Повысить квалификацию педагогов в области ИКТ –технологий, через внутрифирменное обучение. Мотивация творческого и профессионального роста педагогов, стимулировать их участие в инновационной деятельности.
психолого-педагогические	Требования выполняются в полном объеме	
финансовые	Исходя из нормативов.	Ежемесячное стимулирование педагогических работников за высокие результативность работы
материально-технические	- материально-техническая база, соответствующая действующим санитарно-техническим нормам; - обеспечение качества организации и проведения всех видов и форм организации учебного процесса, предусмотренных учебным планом.	Безусловное выполнение всех санитарно-технических норм. Оснащение кабинетов начальной школы учебно-лабораторным оборудованием (дополнительно). Оборудование отдельных помещений для занятий внеурочной деятельностью (художественное творчество).
учебно-методическое и информационное обеспечения	Предоставление каждому участнику образовательного процесса возможности выхода в Интернет, пользования персональным компьютером, электронными образовательными ресурсами. Наличие в библиотечном фонде учебной и методической литературы и других изданий, необходимых для освоения в полном объеме образовательного минимума образовательной программы Обеспеченность всех модулей учебного плана учебно-методической документацией.	Пополнение школьной библиотеки, медиатеки, медиатек учителей ЭОР и ЦОР, приобретение учебников с электронным приложением. Приобретение методической и учебной литературы соответствующей ФГОС.

3.2.5.2. Механизмы достижения целевых ориентиров в системе условий.

Создание системы условий требует и создания определённого механизма по достижению целевых ориентиров.

Управленческие шаги	Задачи	Результат	Ответственные
Механизм «ПЛАНИРОВАНИЕ»			
1. Анализ системы условий существующих в школе	<p>Определение исходного уровня.</p> <p>Определение параметров для необходимых изменений.</p>	Написание программы «Система условий реализации основной образовательной программы в соответствии с требованиями Стандарта»	Администрация школы
2. Составление сетевого графика (дорожной карты) по созданию системы условий	Наметить конкретные сроки и ответственных лиц за создание необходимых условий реализации ООП НОО	Написание программы «Система условий реализации основной образовательной программы в соответствии с требованиями Стандарта»	Администрация школы
Механизм «ОРГАНИЗАЦИЯ»			
1. Создание организационной структуры по контролю за ходом изменения системы условий реализации ООП НОО.	1. Распределение полномочий в рабочей группе по мониторингу создания системы условий.	Эффективный контроль за ходом реализации программы «Система условий реализации основной образовательной программы в соответствии с требованиями Стандарта»	Директор школы
2. Отработка механизмов взаимодействия между участниками	1. Создание конкретных механизмов взаимодействия,	Создание комфортной среды в школе, как для учащихся, так и	Администрация школы

образовательного процесса.	обратной связи между участниками образовательного процесса.	педагогов.	
3. Проведение различного уровня совещаний, собраний по реализации данной программы.	1. Учёт мнения всех участников образовательного процесса. 2. Обеспечение доступности и открытости, привлекательности школы.	Достижение высокого качества образования, предоставляемых услуг.	Администрация школы
4. Разработка системы мотивации и стимулирования педагогов, показывающих высокое качество знаний, добившихся полной реализации ООП НОО	1. Создание благоприятной мотивационной среды для реализации образовательной программы	Профессиональный и творческий рост педагогов и учащихся.	Администрация школы
Механизм «КОНТРОЛЬ».			
1. Выполнение сетевого графика по созданию системы условий через чёткое распределение обязанностей по контролю между участниками рабочей группы.	Создание эффективной системы контроля	Достижение необходимых изменений, выполнение нормативных требований по созданию системы условий реализации ООП НОО.	Рабочая группа по введению ФГОС.

3.2.5.3. Сетевой график (дорожная карта) по формированию необходимой системы условий реализации основной образовательной программы НОО .

<i>Направление мероприятий</i>	<i>Мероприятия</i>	<i>Сроки реализации</i>
I. Нормативное обеспечение	1. Разработка на основе примерной основной образовательной программы начального общего образования основной образовательной программы образовательной	До 01.09.2015

введения	организации	
ФГОС	2.Обеспечение соответствия нормативной базы школы требованиям ФГОС	До декабря 2015
	3.Приведение должностных инструкций работников образовательного учреждения в соответствие с требованиями ФГОС начального общего образования и тарифно-квалификационными характеристиками	Октябрь 2015
	4.Определение списка учебников и учебных пособий, используемых в образовательном процессе в соответствии с ФГОС НОО	До 01.09.2015
	5.Разработка локальных актов, устанавливающих требования к различным объектам инфраструктуры образовательного учреждения с учётом требований к минимальной оснащённости учебного процесса	Декабрь 2015
	6.Разработка: —учебного плана; —рабочих программ учебных предметов, курсов, дисциплин, модулей; —годового календарного учебного графика;	ежегодно
II. Финансовое обеспечение введения ФГОС	1.Определение объёма расходов, необходимых для реализации ООП и достижения планируемых результатов, а также механизма их формирования	До 01.09.2015
	2.Разработка локальных актов (внесение изменений в них), регламентирующих установление заработной платы работников образовательного учреждения, в том числе стимулирующих надбавок и доплат, порядка и размеров премирования	До 01.09.2015
	3.Заключение дополнительных соглашений к трудовому договору с педагогическими работниками (эффективный контракт)	До 01.09.2015
III. Организационное обеспечение введения ФГОС	1.Обеспечение координации деятельности субъектов образовательного процесса, организационных структур учреждения по подготовке и введению ФГОС начального общего образования	постоянно

	2.Разработка и реализация моделей взаимодействия учреждения общего образования и дополнительного образования детей, обеспечивающих организацию внеурочной деятельности	Ноябрь 2015
	3.Разработка и реализация системы мониторинга образовательных потребностей обучающихся и родителей по использованию часов вариативной части учебного плана и внеурочной деятельности	Декабрь 2015
	4.Привлечение органов государственно-общественного управления образовательным учреждением к проектированию основной образовательной программы начального общего образования	До 01.09.2015
IV.Кадровое обеспечение введения ФГОС	1.Анализ кадрового обеспечения введения и реализации ФГОС начального общего образования	До 01.09.2015
	2.Корректировка плана-графика повышения квалификации педагогических и руководящих работников образовательного учреждения в связи с введением ФГОС	До 01.09.2015
	3.Корректировка плана научно-методической работы с ориентацией на проблемы введения ФГОС начального общего образования	До 01.09.2015
V. Информационное обеспечение введения ФГОС	1.Размещение на сайте ОУ информационных материалов о введении ФГОС начального общего образования	постоянно
	2.Организация изучения общественного мнения по вопросам введения новых стандартов и внесения дополнений в содержание основной образовательной программы начального общего образования	До 01.09.2015
	4.Обеспечение публичной отчётности ОУ о ходе и результатах введения ФГОС	постоянно
	6.Разработка рекомендаций для педагогических работников: —по организации внеурочной деятельности обучающихся; —по организации текущей и итоговой оценки достижения планируемых результатов; —по использованию ресурсов времени для организации домашней работы обучающихся; —по использованию перечня и рекомендаций по использованию интерактивных технологий	2016

VI. Материально-техническое обеспечение введения ФГОС	1. Анализ материально-технического обеспечения введения и реализации ФГОС начального общего образования	До 01.09.2015
	2. Обеспечение соответствия материально-технической базы ОУ требованиям ФГОС	постоянно
	3. Обеспечение соответствия санитарно-гигиенических условий требованиям ФГОС	постоянно
	4. Обеспечение соответствия условий реализации ООП противопожарным нормам, нормам охраны труда работников образовательного учреждения	постоянно
	5. Обеспечение соответствия информационно-образовательной среды требованиям ФГОС	постоянно
	6. Обеспечение укомплектованности библиотечно-информационного центра печатными и электронными образовательными ресурсами:	постоянно
	7. Наличие доступа ОУ к электронным образовательным ресурсам (ЭОР), размещённым в федеральных и региональных базах данных	постоянно
	8. Обеспечение контролируемого доступа участников образовательного процесса к информационным образовательным ресурсам в сети Интернет	постоянно

3.2.5.4. Контроль за состоянием системы условий.

Критерий	Индикатор	Периодичность	Ответственный
Кадровый потенциал	Наличие педагогов, способных реализовывать ООП (по квалификации, по опыту, повышению квалификации, наличие званий, победители профессиональных конкурсов, участие в проектах, грантах и т.п.)	На начало и конец учебного года	Заместитель директора по УВР
Санитарно-гигиеническое благополучие образовательной среды	Соответствие условий физического воспитания гигиеническим требованиям, наличие динамического расписания учебных занятий, учебный план, учитывающий разные формы учебной деятельности и полидеятельностное пространство; состояние здоровья учащихся; обеспеченность горячим питанием.	на начало учебного года ежемесячно	Заместители директора

Финансовые условия	Выполнение муниципального задания	ежеквартальные отчёты	Директор школы
Информационно-техническое обеспечение образовательного процесса	Обоснованное и эффективное использование информационной среды (ЭОР, цифровых образовательных ресурсов, владение педагогами ИКТ-технологиями) в образовательном процессе. Регулярное обновление школьного сайта	Отчёт 1 раз в год Минимум 2 раза в месяц	Зам. директора по УВР, учителя Зам. директора ВР, учитель информатики
Правовое обеспечение реализации ООП	Наличие локальных нормативно-правовых актов и их использование всеми субъектами образовательного процесса	Отчёты в УО и ВШК	Директор школы
Материально-техническое обеспечение образовательного процесса	Обоснованность использования помещений и оборудования для реализации ООП	Смотр состояния уч. кабинетов – март, Оценка готовности уч. кабинетов - август	Директор школы, рабочая группа
Учебно-методическое обеспечение образовательного процесса	Обоснование использования списка учебников для реализации задач ООП; наличие и оптимальность других учебных и дидактических материалов, включая цифровые образовательные ресурсы, частота их использования учащимися на индивидуальном уровне	Заказ учебников – декабрь, обеспеченность учебниками – сентябрь Перечень дидактического материала на начало уч. года	Библиотекарь Заместитель директора,